A MAGYAR GASZTROENTEROLÓGIAI TÁRSASÁG 50 ÉVES TÖRTÉNETE

A MAGYAR GASZTROENTEROLÓGIAI TÁRSASÁG 50 ÉVES TÖRTÉNETE

Szerkesztette

Szalay Ferenc, Rácz István, Hunyady Béla

Második, bővített kiadás

A Magyar Gasztroenterológiai Társaság
kiadványa az 50. Nagygyűlés alkalmából
Felelős szerkesztő: Dr. Szalay Ferenc
Budapest, 2008/2009

Nyomda: NestPress Kft. Budapest

T A R T A L O M

Előszó 5

Előszó az MGT 35. Nagygyűlése alkalmából, 1992-ben kiadott könyvhöz 6

A társaság történetének rövid áttekintése (1957-1992 és 1992-2008) 8

Nagygyűlések programja 1958-től 1975-ig 18

A X. Európai Gasztroenterológiai Kongresszus, III. Emésztőszervi Endoszkópos Kongresszus Budapesten és IASL Kongresszus Pécsett 1976-ban 61

Nagygyűlések programja 1977-től 2008-ig 65

Előadások és poszterek számának alakulása az éves nagygyűléseken 177

Tisztségviselők (1957 - 2008) 179

Elnökök, főtitkárok arcképe 180

"Hetényi Géza Emlékelőadás" és emlékérem kitüntetés. A kitüntetettek listája 184

Magyar Imre Emlékelőadás kitüntetés 185

Tiszteletbeli tagok 186

“Pro Optimo Merito in Gastroenterologia kitüntetés 187

A társaság által adományozott érmek 188

A szekciók és munkacsoportok megalakulása és tevékenysége 191

In memoriam Jávor Tibor és Prónai László 235

Alapítványok

- Dr. med. Rolf Madaus Alapítvány 238
- Dr. Erwin Kuntz Alapítvány 238
- Magyar Gasztroenterológiai Alapítvány 239

Nemzetközi kapcsolatok 241

A társaság tagjainak publikációi
(könyv, könyvfejezet, impakt faktoros dolgozat) 247

Kiállítók, hírdetők és sponzorok 270

A könyvben hirdető cégek 273

CONTENTS

Preface 5

Preface to the book of 35th anniversary of HSG, 1992 edition..... 6

Short review of the history of the HSG (1957-1992 and 1992-2008) 8

Programs of the Annual Meetings from 1957 to 1975 18

The 10th European Congress of Gastroenterology, the 3rd European Congress of Gastrointestinal Endoscopy, Budapest 1976, IASL Congress, Pécs 1976 61

Programs of the Annual Meetings from 1977 to 2008..... 65

Number of lectures and posters at the annual meetings 177

Governing board (1957 - 2008) 179

Portraits of presidents and secretary generals 180

"Géza Hetényi" memorial lecture award and medal. List of honoured members . 184

“Imre Magyar” memorial lecture and award 185

List of Honorary Members 186

“Pro Optimo Merito in Gastroenterologia” award 187

Bronze medallions presentid by the society 188

History of the Sections of the Society 191

In memoriam.Tibor Jávor and László Prónai 235

Foundations

- Dr.med.Rolf Madaus Foundation 238
- Dr. Erwin Kuntz Foundation 238
- Hungarian Gastroenterological Foundation 239

International connections 241

Publications of the members
(book, chapter in book, papers in international journals 247

Exhibitors, advertisers and sponsors of 50 years 270

List of advertisers who supported this book 273

E L Ő S Z Ó

A Magyar Gasztroenterológiai Társaság 50 éves történetét foglalja össze ez a könyv, amelyet az ötvenedik nagygyűlés alkalmából állítottak össze a szerkesztők. Az 1956-os forradalom és szabadságharc után megváltozott helyzet tágabb teret nyitott a tudományos társaságok megalakulásának, és ezt a lehetőséget a gasztroenterológiával foglalkozó orvosok, ki is használták. A nagygyűléseket az 1958-ban a Parádfürdőn megrendezett „Gasztroenterológiai Orvosgyűléstől" számoljuk. Abban az évben történt meg a Magyar Belgyógyász Társaság Gasztroenterológiai Szekciójának hivatalos bejegyzése, amelynek „jogutódja" a Magyar Gasztroenterológiai Társaság. A társaság történetét tehát onnan számítjuk, noha jogi értelemben csak 1966-ban lett önálló a társaság.

A 35-ik nagygyűlés alkalmából kiadott könyv az 1957-1992 közötti időszakot dolgozta fel. A könyv kedvező fogadtatása, annak kortörténeti dokumentum értéke mind azt sugallta, hogy most, az ötvenedik évforduló alkalmából is készüljön egy hasonló összefoglaló.

Mivel a társaság taglétszáma tovább nőtt, és sokan nem ismerik a korábbi könyvet, ezért abból rövidített formában átvettünk néhány részt, illetve az egyes fejezeteket kiegészítettük az újabb adatokkal. Az 1992 és 2008 közötti rövid történeti összefoglalóban bemutatjuk a társaság, a nemzetközi kapcsolatok, az informatikai rendszer fejlődését, az állandó iroda működését és utalunk a későbbi fejezetekre.

Tömörítve ismertetjük a nagygyűlések programját, rövid kommentárt fűzve azokhoz, grafikus formában is megmutatjuk, hogy az előadások és poszterek száma hogyan alakult az évek során, kik nyerték a Hetényi Géza és Magyar Imre emlékelőadás kitűntetést, a Rolf Madaus, az Erwin Kuntz és a legjobb magyar nyelvű dolgozat pályadíjakat, és hogy kik voltak a tisztségviselők. Az egyes szekciók és munkacsoportok tevékenységét a szekciók vezetői állították össze. Az elnökök és főtitkárok portréi mellet néhány színes kép is megjelenik a társaság életével, a kiadványokkal, emlékérmekkel és egyéb dokumentumokkal kapcsolatban.

A társaság tagjainak tudományos tevékenységét tükröző publikációk közül terjedelmi okokból csak a 2006 és 2007-ben megjelent könyvek, könyvfejezetek és nemzetközi folyóiratokban megjelent impakt faktoros közlemények listáját adjuk közre. Megemlítjük, hogy a társaság világhálós honlapján a publikációs adatbázis feltöltése folyamatban van.

Természetesen egy ilyen könyv sohasem lehet teljes és hibamentes.

A szerkesztők köszönetüket fejezik mindazoknak, akik a társaság felhívása alapján hozzájárultak e könyv szerkesztéséhez és megjelenéséhez. Köszönjük a szekciók és munkacsoportok vezetőinek az egyes fejezetek megírását. Külön köszönetünket fejezzük ki az Állandó Iroda munkatársainak, név szerint Seres Georginának és Andorkó Ferencnek a gépelésben és szerkesztésben végzett gondos munkájukért, és mindazoknak a cégeknek, akik hirdetés elhelyezésével lehetővé tették e jubileumi könyv megjelenését.

Budapest, 2008. május 6-án a Szerkesztők

Szalay Ferenc, Rácz István, Hunyady Béla

Budapest, 2009. május 25. Közreadjuk a könyv második, bővített kiadását.

a Szerkesztők

E L Ő S Z Ó
az MGT 35. Nagygyűlése alkalmából, 1992-ben kiadott könyvhöz

Elsőnek arról, miért is állítottuk össze ezt a visszaemlékezést?

A magyar hepato-gastroenterologia szevezeti életének harmincötödik születésnapját üljük az 1993 évi kongreszusunkon. Három és fél évtized hosszú idő, s azok közül akik az út elején elindultak, egyre kevesebben vannak már közöttünk.

Bár a fellelhető dokumentumokból is sikerülne talán valamennyire rekonstruálni Társaságunk múltjának darabjait, a hézagokat kitölteni csak azok segítségével sikerül, akik már akkor is érdeklődésükkel az emésztőszervek működése és betegségei felé fordultak, amikor erről még közösen nem volt módunk beszélgetni. Ők voltak azok, akik lelkes néhányan — elsőnek gyűltek össze 1958-ban Parádfürdőn, hogy e subspecialitás problémáit megvitassák. Éveken át egyre bővülő családként jöttünk össze a kedves fürdőhelyen, ahol Dr. Csillag Endre, majd korai halála után Dr. Varga Béla igazgató főorvosok vendégszeretetét élvezve folytattuk megbeszéléseinket. Már ekkor törekedtünk arra, hogy neves külföldi vendégeket hívjunk, pótoljuk akkori elzártságunk okozta hiányosságokat, felsorakozhassunk az európai gasztroenterológia csapatához.

Társaságunk megalakulásának első lépéseként 1957 végén Friedrich László és Medgyes Árpád kezdeményezésére létrejött a Magyar Belgyógyász Társaság Gasztroenterológiai Szekciója. E szekció hivatalos bejegyzése 1958-ban történt meg, körpecsétünkben is ez az évszám szerepel.

A gasztroenterológiai szekció rövid fennállása során multidiszciplináris csoporttá vált, ezért is törekedett az önállóságra. Ennek a lehetősége csak a MOTESZ megalakulása után jött el. 1966. december 13-án került sor a Magyar Gasztroenterológiai Társaság alakuló közgyűlésére. A Társaság taglétszáma akkor 110 volt, ami mára 850-re emelkedett.

A gasztroenterológusok tábora tehát egyre nőtt, Parádfürdőt kezdtük "kinőni", a résztvevők elhelyezése, az előadótermek szűk kapacitása fejlődésünket gátolta. Az 1976-os európai kongresszus megrendezése Budapesten mérföldkő volt Társaságunk életében. A kongresszus sikere, nemzetközi visszhangja egyre több, az emésztőszervi betegségek iránt érdeklődő orvost vonzott közénk. Igy némi útkeresés — Sopron, Keszthely — után a balatonaligai üdülő csodálatos környezetét választottuk nagygyűléseink helyszínéül. Itt ülésezünk ma is.

Társaságunk fejlődése egyenesvonalú volt, ezt a nagygyűlések programjai, nemzetközi reputációnk növekedése, a taglétszám emelkedése egyértelműen bizonyítja. Mégis nem hallgatható el, hogy voltunk történetünk folyamán nehéz helyzetben is. Igy az 1976-os nagysikerű kongreszusunk előkészítését nagybefolyású ellendrukkerek alaposan nehezítették. A legnagyobb kihívás azonban a társaság egységének veszélyeztetettsége volt.

A robbanásszerűen fejlődő endoszkópia felvetette önálló emésztőszervi endoszkópos társaság megalakítását, sokáig problematikus volt, hogy a hasi sebészek is különválnak az anyaegyesülettől.

Mára ezek a kérdések megoldódtak. Mindenki belátta, hogy a multidisciplináris együtt-működés milyen óriási erőforrás, mennyi előnyt jelent mindenki számára. Ez természetesen nem zárja ki, hogy a speciális kérdésekkel foglalkozó tagtársaink szekciókba ne tömörülhessenek, önálló rendezvényeket ne szervezzenek. Ellenkezőleg, a vezetőség támogatta a Társaságon belül szekciók megalakulását, ezzel is belterjesebbé, intenzívebbé téve a szakmai kérdések megtárgyalását. Az egyes szekciók történetéről külön fejezet szól e könyvben.

35 év után a hepato-gastroenterologusok multidisciplináris társasága egyike a legnépesebb hazai orvostudományi egyesületnek. Nemzetközi kapcsolataink kiterjedtek, anyagi helyzetünk kielégítő, egyesületi életünk jól szervezett.

A könyv megírásához elsősorban a Társaság irattárában és a különböző könyvtárakban fellelhető dokumentumokra támaszkodtunk. Ugyanakkor felkértük a társaság valamennyi tagját, hogy adatközlő lap visszaküldésével, emlékeik és főleg a birtokukban lévő dokumentumok alapján közölt hiteles adatokkal segítsék e könyv összeállítását. Köszönet mindazoknak, akik ezt megtették.

Abban a reményben, hogy Társaságunk a jövőben is méltó módon képviseli és szervezi a magyar egészségügyön belül a hepato-gastroenterológia ügyét, bocsátják útjára e könyvet

Budapest, 1993. április 20.

a Szerkesztők
Szalay Ferenc, Varró Vince, Fehér János

A TÁRSASÁG TÖRTÉNETÉNEK RÖVID ÁTTEKINTÉSE

A történeti áttekintést két részben adjuk közre. Az első rész az 1957-tól 1992-ig terjedő időszakot öleli át, amelyet a 35. évforduló alkalmából kiadott könyvből vettünk át. A második rész az 1992-2008 közötti időszakot foglalja össze.

1957-1992

A belgyógyászat egyetemességének széttöredezése hazánkban is a II. Világháború után indult meg. Korábban is voltak orvosok, akik a szakma egyik vagy másik területén szereztek nevet maguknak, de a gasztroenterológiának a belgyógyászaton belüli szakosodása — bár lassan és fokozatosan — csak ebben az időszakban jött létre.

Tudomásunk szerint, elsőnek az Egyesült Államokban alakult meg az American Gastroenterological Society 1897-ben; ez volt USA-ban az első "subspecialitás" társaság.

1913-ban alakult meg Európa első gasztroenterológiai társasága, a "Gesellschaft für Verdauungs- und Stoffwechselkrankheiten" Németországban. Első kongresszusukon 1919 áprilisában Hamburgban az egyik alapító, C.E.Ewald már foglalkozik ennek a disciplinának helyzetével mondván: "Nyilvánvalóan nem kivántuk a régi házat (a belgyógyászatot) elhagyni, inkább egy szárnyépületet kivántunk hozzátoldani ... "

Hazánkban is megjelennek az emésztőszervek gyógyítására specializált orvosok, de társaság alakítására az 1950-es évek végéig nem került sor. A teljesség igénye nélkül említünk a két világháború közötti időkből néhány nevet, akik a hazai gasztroenterológia pionírjai voltak.
Rosenthal Jenőnek köszönhetjük az első gasztroenterológiai monográfiát ("Az emésztőszervek betegségeinek kórisméje és gyógyítása", Budapest 1938), amelynek áttekinthetőségét, közérthetőségét, de főleg kitünő dokumentációját báró Korányi Sándor méltatta a könyvhöz írt előszavában. Friedrich László a funkcionális gyomordiagnosztika, majd az endoszkópia úttörő klinikusa; az ő nevéhez fűződik az első gasztroszkópos monográfia. Szemző György kritikus szellemben írt közleményei, gasztroszkópos munkássága révén szerzett nevet magának. Végül a magyar gasztroenterológia atyjának tekinthető Hetényi Géza, akinek érdeklődése már a 30-40-es években — többek között — a gasztroenterológia felé fordult, bár kétségtelen, hogy iskolateremtő munkássága csak 1947 után bontakozott ki.

A magyar gasztroenterológia szervezeti élete 1945 után indult meg. Van ugyan adat arra, hogy az Egészségügyi Szakszervezet Belgyógyász Szakcsoportján belül gasztroenterológiai munkacsoport próbált Friedrich László vezetésével működni, az elkülönülésnek első hivatalos megnyilvánulása azonban az 1950-es évekre tehető, amikor az Egészségügyi Tudományos Tanács keretén belül az Egészségügyi Minisztérium gasztroenterológiai szekciót hozott létre. Ez a grémium még nagyon szűkkörű volt, s Hetényi Géza elnökletével a meghívottak a minisztériumban országos programok kidolgozásával (pl. ulcus-program) voltak megbízva.

1957-ben jött létre a Magyar Belgyógyász Társaság Gastroenterológiai Szekciója, amelynek első elnöke Friedrich László lett. Halála után Magyar Imre vette át a tisztet, aki 1966-ig maradt a Szekció, majd 1966-től a Magyar Gastroenterológiai Társaság elnöke. Magyar Imre mellett a főtitkári tisztet Varró Vince töltötte be. Magyar Imre 1972-ben a Diabetes Társaság elnöki feladatai miatt lemondott a Társaság vezetéséről, helyét Varró Vince töltötte be, aki 1982 májusáig volt a Társaság elnöke. Mellette Wittman István volt a főtitkár, aki e tisztet szintén 1982-ig látta el, munkájában Balogh István, majd Papp János titkárok segítették.

1982-92 között Jávor Tibor elnök, Gáti Tibor, majd Fehér János főtitkár és Szalay Ferenc titkár intézték a Társaság ügyeit. 1992-től újrendszerű választás során Fehér János lett az elnök, Szalay Ferenc a főtikár, míg Simon László jövőbeni elnök (President Elect) lett. A Társaság fejlődése az egymást követő nagygyűlések programjából, s a közölt statisztikai adatokból (pl. taglétszám) jól követhető. E fejlődés két mozzanatát szeretném kiemelni. 1965-ben a Belgyógyász Nagygyűlést kizárólag a gasztroenterológiának engedték át és azt Társaságunk rendezte és szervezte. Az akkori időkben feltünően nagy számú külföldi résztvevő rangos nemzetközi rendezvénnyé avatta e nagygyűlést.
1976-ban az a nagy kitüntetés érte társaságunkat, hogy az Európai és Földközi tengermelléki Gasztroenterológiai Társaságok Szövetsége négyévenként tartott kongresszusát Budapesten rendezhettük meg. A több mint 3000 résztvevővel lezajlott európai kongresszus sikerét emelte az, hogy a Budai Várban a Nemzeti Galériában tudtuk megtartani; ez a tudományos értéken túlmenően felejthetetlen élményt nyújtott a jelenlevőknek.

Társaságunk kezdettől fogva törekedett a nemzetközi kapcsolatok kialakítására és bővítésére. Hivatalosan bejegyzett és kollektív tagdíjat fizető tagjai vagyunk a következő nemzetközi szervezeteknek:
Organisation Mondiale de Gastro-Enterologie (OMGE); Organisation Mondiale d' Endoscopie Digestive (OMED); Association des Sociétés Nationales Européennes et Méditerranéennes de Gastro-Entérologie (ASNEMGE); European Society of Gastro-Intestinal Endoscopy (ESGE).

A Magyar Gasztroenterológiai Társaság XXXV. Nagygyűlésének idejére megjelentetett könyvet visszaemlékezésnek és dokumentumnak szánják összeállítói.

Varró Vince

Az MGT története röviden 1992-2008

A társaság korábbi története az 1992-ben megjelent könyvben és itt az előző fejezetben olvasható. Az alábbiakban csak az az óta eltelt idő, a közel 16 év, fontosabb eseményeit és a változásokat ismertetjük összefoglalóan. Számos kérdést a könyv későbbi fejezetei részletesebben taglalnak.

A vezetőség és elnökség választás új rendje

A társaság az 1992. május 22-én bejegyzett új alapszabályának megfelelően, azóta kétévenként kerül sor tisztújító közgyűlésre. Az 55 tagú vezetőség megválasztja tagjai közül az új elnökséget, amely a leköszönő elnökből (past president), a jelenlegi elnökből (president), a megválasztott elnökből (president elect), a főtitkárból és titkárból áll.

Később az alapszabály módosítására került sor 2004. június 4-én, ami azt a változást hozta, hogy a vezetőség létszáma 55-ről 60 fő lett, és hogy a megszűnt titkári poszt helyére a gazdasági titkári funkció jött létre. A titkári faladatokat a társaság Állandó Irodája, illetve annak ügyvezető igazgatója vette át. Lásd lejjebb. Ekkor módosult az Alapszabály úgy, hogy a Gasztroenterológiai Szakmai Kollégium mindenkori elnöke automatikusan tagja a társaság elnökségének.

Az elnökök és az elnökségi tagok személyét összefoglalóan külön táblázatban tüntetjük fel, és az elnökök és főtitkárok portréit tablószerűen is bemutatjuk. Lásd a későbbi színes oldalakat.

Az Állandó Iroda

Az MGT taglétszámának emelkedése, a tagnyilvántartás, az új szekciók megalakulása, az adótörvények változása, a nemzetközi társasági kötelezettségek, az adminisztrációs feladatok bővülése, a kongresszusok szervezése, a cégbírósági bejegyzési kötelezettségek új rendje egyre nagyobb feladatot jelentett.

Régebben az elnök illetve a főtitkár saját szobájában, egy polcon elfért a társaság minden dokumentációja. A fentebb említett feladatok növekedése, a dokumentumok több évre szóló megőrzési kötelezettsége, továbbá az új vezetőség- és elnökségi választási rendszerből következő 2 évenkénti elnökségváltás, mind indokolttá tették, hogy nyugati példák mintájára legyen egy állandó iroda, amely professzionális módon viszi a társaság adminisztrációs ügyeit.

Simon László javaslatára 1996-ban létrejött az Állandó Iroda, amelynek vezetője ügyvezető igazgatóként, a korábban két ciklusban főtitkári tisztséget betöltő Szalay Ferenc lett. Prónai László 2004-ben bekövetkezett tragikus haláláig, mint orvos menedzser segítette az iroda munkáját.

Az Állandó Iroda egyúttal a társaság székhelye, ami a Budapest Kinizsi utca 22. szám alatt, a társaság tulajdonát képező ingatlanban nyert elhelyezést. A társaság az irodaként szolgáló lakás ingatlant 1995-ben vásárolta meg. Az iroda berendezése, a technikai felszereltség, a számítógépek, fénymásolók, nyomtatók, mind a társaság tulajdonát képezik. A fejlett technikai háttér nemcsak az adatok nyilvántartását, az elektronikus ügyintézést teszi lehetővé, hanem jelentős nyomdaköltség megtakarítást is eredményez.
A titkárnői, ügyintézői feladatokat Hajdú Tünde, majd Prech Erzsébet, őket követően Bacsa Krisztina és 2000-től Seres Georgina, illetve Andorkó Ferenc látták el. Társaság első, főállású titkárnője Hajdú Tünde volt, aki 1988-1998 között nagy hozzáértéssel és kreativitással, lelkiismeretesen végezte munkáját. Angol nyelvtudása nagyban segítette a feladatok ellátását.
A könyvelést, a gazdasági, adó- és pénzügyek intézését a Doreti Kft., személy szerint Horváth Pálné könyvelő intézi nagy hozzáértéssel és precizitással, 1987 óta.

Erwin Kuntz Alapítvány
Erwin Kuntz a Giesseni Egyetem gasztroenterológus professzora 1996-ban alapítványt hozott létre a fiatal magyar gasztroenterológusok támogatására. Az alapítvány a külföldön megjelent, legjobb idegen nyelvű dolgozatok támogatását célozza. Az első szerző nem lehet idősebb 40 évesnél. A kamatok minden második évben biztosítják a jutalmazás fedezetét. A pályázat eredménye, a beküldést és elbírálást követően, az elnökségből álló bíráló bizottság döntése alapján a következő év nagygyűlésén, a közgyűlés keretében kerül kihirdetésre. A díszoklevelet és díjat ekkor kapják meg a nyertesek. A Kuntz Alapítvány és az 1987-ben alapított Madaus Alapítvány révén lehetővé vált, hogy a legjobb idegen nyelvű dolgozat pályázat nyertesei ne csak minden második évben, hanem minden évben, részesülhessenek díjazásban.
Az Erwin Kuntz Alapítvány díjnyertes dolgozatainak listáját külön fejezetben ismertetjük.

Legjobb magyar nyelvű magyar nyelvű dolgozatok pályázata
A társaság korábban is jutalmazta a legjobb magyar nyelvű dolgozatok szerzőit, azonban 1995-től ez pályázati formában valósul meg. A pályázat minden évben kiírásra kerül. A legjobb munkákat az elnökségből álló bíráló bizottság választja ki. Az eredményt a következő évi nagygyűlés idején, a közgyűlésen ismertetik.

Szekciók és munkacsoportok
Az évek során néhány szekció tevékenysége csendben megszűnt, ugyanakkor több új szekció és munkacsoport jött létre. Megszűnt a Klinikofarmakológiai, a Radiológia és az Izotóp Szekció működése.

Létrejött az Onkológiai szekció, a Helicobacter pylori, a Praxismanagement és Finanszírozási, valamint az Immunológiai Munkacsoport, továbbá az igen sikeres, új lendületet hozó Fiatal Gasztroenterológusok Munkacsoportja (FIGAMU).

Ezekről részletesebben a szekciók vezetői által írt, a Szekciók története című fejezetben lehet olvasni.
A szekciók önálló tevékenységet folytatnak. Saját maguk alakítják ki programjukat, a rendezvényeket is önállóan szervezik. A Társaság a szervezéshez az adatbázis rendelkezésre bocsátásával, a honlapon és a hírlevélben híradással adminisztrációs és informatikai háttért szolgáltat, de a szekcióknak a társaság felé nincs anyagi elszámolási kötelezettségük.

A Magyar Gasztroenterológiai Társaság integráló szerepe megmaradt, ami Európában ritkaságnak számít. Az éves nagygyűlések, funkciójukat tekintve, a tengerentúli Digestive Disease Week (DDW) és az európai United European Gastroenterology Week (UEGW) kongresszusokhoz hasonlíthatók.

A nagygyűlések/posztgraduális kurzusok, szatellita szimpóziumok
A társaság legnagyobb és legfontosabb rendezvénye a Nagygyűlés, amely évente, 2008-ban az 50-ik alkalommal kerül megrendezésre. Az egyes nagygyűlések tudományos programját, a szatellita szimpóziumok és a posztgraduális kurzusok tematikáját, a Hetényi Géza emlékelőadás kitüntetettjeit és az előadások címét évenkénti bontásban, a későbbi fejezetekben közöljük.
Az 1958-1992 közötti időszakot illetően utalunk a 35-ik nagygyűlés alkalmából kiadott könyvre, amelyben a részletes programon túl a kongresszusok résztvevőinek névsorát is feltüntettük. Természetesen ezt most nem ismételjük meg, és a program is rövidített formában kerül ismertetésre. A fejlődést jól mutatja, hogy míg 1958-ban Parádfürdőn 19 előadás hangzott el és 40-en vettek részt, ötven évvel később több, mint 250 előadás, illetve poszter került bemutatásra, és a résztvevők száma 1400 volt.
Az **előadáskivonatokat** 1984-től jelentettük meg. Az első években a programfüzet mellett az absztraktok külön kötetben, társaság kiadványaként kerültek kiadásra.
Mivel 1990-ben a **Zeitschrift für Gastroenterologie,** komoly tudomány diplomáciai tárgyalások eredményeként, a Magyar Gasztroenterológiai Társaság hivatalos fórumává is vált, a folyóirat *supplementuma* 1992 és 1994 között közölte a nagygyűlések programját és az előadáskivonatokat.
1995-től minden évben a folyóirat *reguláris, májusi száma* közli a nagygyűlésen elfogadott, angol vagy német nyelvű absztraktjai közül a legjobbakat. A folyóirat jellemző borítóit fényképen is bemutatjuk. A megjelent absztraktok száma 107 és 217 között változott. A jelen könyv kiadásának évében, 2008-ban 125 angol nyelvű absztrakt jelent meg a nemzetközileg jegyzett, impakt faktorral rendelkező folyóiratban.
Postgraduális kurzusok. A nagygyűlések programjába 2001-től továbbképző, postgraduális kurzusokat iktattunk be. Ezek a témája és az előadók neve, e könyv későbbi fejezeteiben, az adott évszám alatti programban olvashatók.
Szatellita szimpóziumok. A gasztroenterologiai társaság által kiválasztott témák, és a szabadon választott előadásokon, posztereken kívül számos, különböző gyógyszercégek által sponzorált szatellita szimpózium is megjelent a

programokban. Ezek a szimpóziumok olykor promóciós jellegűek voltak, nagyobb részt azonban a szakmai továbbképzést szolgálták, többnyire egy adott gyógyszerhez kapcsolódó témakörben. Voltak azonban olyan szatellita szimpóziumok is, amelyek a gyár termékétől függetlenül egészen más vagy határterületi kérdéssel foglalkoztak. Az előadók között a szakma jeles képviselőit találjuk. A cégek támogatása lehetővé tette, hogy ezeken a szimpóziumokon igen randos külföldi előadók vehettek részt. Számos előadás angolul hangzott el, a színvonal általában igen magas volt.
A nagygyűlések teljes programját, a magyar és angol nyelvű előadáskivonatokkal együtt, a Magyar Gasztroenterológiai Társaság kiadványát, 1995 óta minden évben nívós, A4-es formátumú, színes reklámokat is tartalmazó programfüzetben kapják meg a kongresszus résztvevői.

A nagygyűlések technikai szervezése
Régebben a nagygyűlések technikai szervezését is maga a társaság végezte. Volt azonban három egymás utáni év, amikor a szervezést külső kongresszusszervező irodák végezték, s amikor ezen évek mindegyike veszteséget hozott a társaság számára. Ekkor született a döntés, hogy a társaság ismét maga végezze a szervezést, majd a Felabor Hungary Kft-t bízta meg a nagygyűlések lebonyolításával. Ezt követően minden év gazdasági nyereséggel zárult, s lehetővé vált a társaság vagyonának fokozatos növelése, ingatlan vásárlása, az Állandó Iroda létrehozása, felszerelése, működtetése és tartalék képzése.
A társaság informatikai rendszerének fejlődése lehetővé tette, hogy a nagygyűlésekre az absztraktokat 2004 óta elektroniku úton lehet beküldeni.

Osztrák-Magyar Gasztroenterológiai és Hepatológiai Kongresszusok
Az osztrák-magyar kétoldalú együttműködés és annak fejlődése igen fontos területe volt a nemzetközi kapcsolatok ápolásának, amellyel külön fejezetben is foglakozunk. 1995 –től kétévente, váltakozva Bécsben és Budapesten került megrendezésre az osztrák és magyar gasztroenterológusok és hepatológusok találkozója, amelyeken átlagosan 250-en vettek részt. Az igen sikeres találkozók szervezésében osztrák részről Éva Brownstone, magyar részről Szalay Ferenc vállalta a legnagyobb részt.

1995. Budapest,	Hotel Aquincum
1997. Bécs,	Hotel Regina
1999. Budapest,	Hotel Gellért
2001. Bécs,	Hotel Penta Renaissance

Az osztrák társaság bilaterális kapcsolatokat tartott a horvát és szlovén gasztroenterológiai társasággal is. Ez fejlődött tovább osztrák-horvát-szlovén-magyar találkozóvá (2002. Dubrovnik), majd még tovább bővült és létrejött a Kelet- és Középeurópai Gasztroenterológiai Kongresszus (Central European Gastroenterology Meeting, CEURGEM) formátum, amelynek kongresszusa 2004-ben, Austriában, Bad Aussee-ben volt.

A 4. CEURGEM kongresszust 2006-ban Visegrádon a Magyar Gasztroenterológiai Társaság szervezte, amelyen 10 országból összesen 220-an vettek részt. Ebben az évben, 2008-ban Szlovákia lesz a házigazda. A Pozsonyban tartandó kongresszus szervezésében a magyar gasztroenterológusok is részt vesznek.

Zeitschrift für Gastroenterologie, mint az MGT hivatalos orgánuma
A magyar gasztroenterológusoknak a nemzetközi tudományos életbe való bekapcsolódása a kezdetektől fogva fontos motiváció volt az egyes tagok számára, és programszintű célkitűzés a társaság egészének.
Ebben jelentős állomás volt, hogy a **Zeitschrift für Gastroenterologie** folyóirat 1992-től a Magyar Gasztroenterológiai Társaságnak is hivatalos orgánumává vált. Ennek a sikernek az elérésében Csomós Géza (Hamburg) professzornak múlhatatlan érdemei voltak. A folyóirat kezdetben csak német nyelven, később német és angol nyelven közölt dolgozatokat, és impakt faktor besorolást kapott.
Amint fentebb már írtuk a folyóirat 1992 óta közli a nagygyűlések válogatott absztraktjait. Ezen nem változtatott, hogy időközben a folyóirat kiadását a Demeter Verlag-tól a Thieme Kiadó vette át.

A folyóiratot előfizetőként megkapják azok az MGT tagok, akik anyagi hozzájárulást vállalnak. Az előfizetői díj nagyobbik részét a Társaság fizeti. Az utóbbi években csökkent a magyar előfizetők száma.

Scandinavian Journal of Gastroenterologie supplementuma az MGT 40 éves jubileuma alkalmából Scand. J. Gastroenterol. 1998;33, Suppl. 228, pp 1-132.
Nagy megtiszteltetést és elismerést jelentett a hazai gasztroenterológusok számára, hogy a társaság 40 éves jubileuma alkalmából a Scandinavian Journal of Gastroenterologie egy külön számban közölte a magyar gasztroenterológia és hepatológia negyven éves fejlődését is bemutató közleményeket. Az impakt faktoros, lektorált folyóirat külön számának szerkesztői Lonovics János és Varró Vince professzorok voltak. Összesen 17 közlemény jelent meg.

A Magyar Belorvosi Archívum 2006-tól a Magyar Gasztroenterológiai Társaságnak is hivatalos lapja. A magyar folyóiratban számos gasztroenterológiai tárgyú dolgozat jelenik meg.

A European Journal of Gastroenterology & Hepatology a European Association for Gastroenterology and Endoscopy (EAGE) hivatalos lapja**.** A folyóirat magyar kiadása 1997-től jelenik meg az MGT közreműködésével.

Az informatikai rendszer fejlődése
A társaság számítógépes rendszere fokozatosan sokat fejlődött. Kezdetben az írógépet felváltó számítógépeket csak a tagnyilvántartáshoz és a levelek megírásához, később az elektromos levelek, e-mailek küldéséhez és fogadásához használtuk.

E-mail levelezési címünk gastro@gastroent.hu.
A világhálón 2000-ben a www.gastroent.hu **honlapot** hoztuk létre. A honlap működtetését és fejlesztését az AstraZeneca támogatása segítette. A világháló lehetővé tette, hogy a társaság szélesebb körben adjon tájékoztatást nemcsak a tagok, hanem minden a világhálóra lépő számára.

Korábban a **Hírleveleket** papírformában jelentettük meg. Összesen 14 ilyen kiadvány született, átlagosan 50-60 oldal terjedelemben, évente két alkalommal. 2004-től a Hirlevelek már elektronikus formában és terjesztésben jelentek meg.
További előrelépést jelentett, hogy az Intellimed Hungária Kft. közreműködésével a szolgáltatások lehetősége tovább bővült. A társaság honlapján különböző hozzáférhetőségi szintek vannak. A tagok maguk döntenek arról, hogy mely adataikat, milyen mélységig kívánják megosztani.
A társaság megkezdte egy **publikációs adatbázis** feltöltését. A 2006. január 1. óta megjelent munkák adatait rögzítjük a tagok által beküldött információk alapján. Az MGT tagjai által írt könyvek, könyvfejeztek impakt faktoros- és nem impakt faktoros folyóiratokban megjelent dolgozatok adatait és a citálható absztraktok számát tároljuk.
A honlap segítségével nemcsak a nagygyűlésre szánt absztraktok küldhetők be elektronikus úton, hanem 2008-tól a kongresszusi regisztráció és szállás foglalás is.

Szalay Ferenc

AZ OSZTRÁK-MAGYAR KONGRESSZUSOK PROGRAMFÜZETÉNEK BORÍTÓI



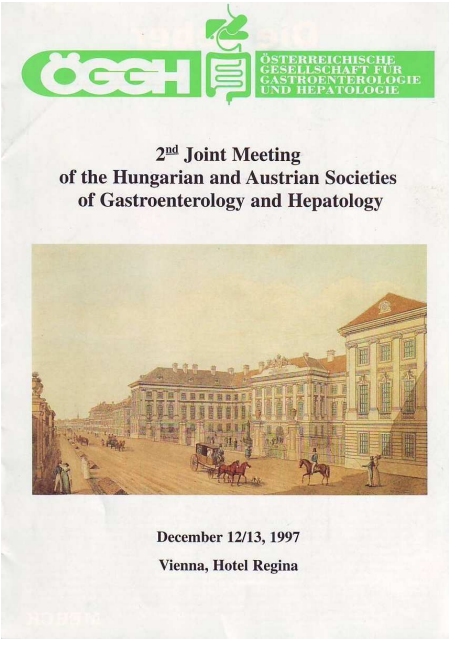





A NAGYGYŰLÉSEK PROGRAMJÁT ÉS ELŐADÁSKIVONATAIT TARTALMAZÓ KIADVÁNYOK BORÍTÓLAPJA





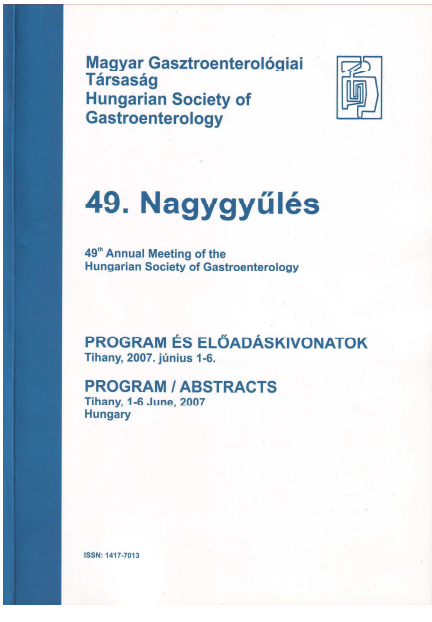

A NAGYGYŰLÉSEK PROGRAMJA 1958-1975

A nagygyűlések programját 1958-tól évenként mutatjuk be a következő oldalakon. Az első nagygyűlés teljes programja még egy oldalra kifért. Később, ahogy az előadások száma gyarapodott, terjedelmi okokból már csak rövidítve közöljük a programot. Összefoglalóan azonban feltüntettük az egyes témakörökben elhangzott előadások, illetve poszterek számát.

A főtémák, kerekasztal konferenciák, posztgraduális kurzusok mellett a szatellita szimpóziumok programját is közreadjuk.

Az egyes évek nagygyűléseinek programja elé több esetben bevezető sorokat írtunk, amelyek az adott nagygyűlésre, a változásokra és néhány esetben a kulturális programokra is utaltak.

Az olvasó számára a programok alapján kirajzolódik a hazai gasztroenterológia fejlődése és az, hogy a nemzetközi akutalitásokat és irányzatokat mennyire igyekezett követni társaságunk.

Az előadók nevének olvasása sokak számára személyek felidézését jelenthetik, még a fiatalabb generáció számára, a szakma képviselőnek megismerését adhatja.

Mivel 1976-ban a társaság vezetőire és tagságára hárult a 10. Európai Emésztőszervi Kongresszus és a 3. Emésztőszervi Endoszkópos Kongresszus megszervezésének megtisztelő, de igen nagy feladata ezért ebben az évben kivételesen nem rendeztük meg az éves nagygyűlést.

Külön fejezetben számolunk be a fenti két nemzetközi kongresszusról és az ahhoz csatlakozó IASL (International Association for Study of the Liver) Pécsett megrendezett rendkívüli kongresszusáról.

A nagygyűlések programja az évek során egyre bővült. A korábbi könyvben még lehetőség volt az egyes nagygyűléseken résztvevők névsorát teljes egészében bemutatni. 1992-től már nem szerepelhetett minden résztvevőnek a neve ebben a könyvben, de azok a társaság Állandó Irodáján őrzött programfüzetekben megtekinthetők.

1958

GASZTROENTEROLÓGIAI ORVOSGYŰLÉS

Parádfürdő, 1958. május 02 - 03.

Amikor még egy oldalra elfért az egész program. Az Állami Gyógyfürdőkórház, a szép hegyi környezet 1975-ig volt a nagygyűlések helyszíne, az 1965-ös év kivételével.

Tudományos előadások:

MOLNÁR BÉLA, *Budapest*: A gyomor- és nyombélfekély műtéti indikációjáról.
FRIEDRICH LÁSZLÓ, MEDGYES ÁRPÁD, *Budapest*: A laparaszkópia jelentősége a hasi diagnosztikában.
MAGYAR IMRE, *Budapest*: A cholangiohepatitisről.
VARRÓ VINCE, *Szeged*: Klinikai és kisérletes megfigyelések a gyomor- és bélrendszer allergiás manifesztációival kapcsolatban.
HERCZEG TIBOR, *Budapest*: Biligrafinos vizsgálat jelentősége az epeutak betegségeinek diagnosztikájában.
FÓTI MIHÁLY, *Budapest*: Összehasonlító fekélydiagnosztikai vizsgálatok az Ötvös-féle atropin-próbával, ketosteroid meghatározással és vékonybélmotilitással.
UDVARDY LÁSZLÓ, *Debrecen*: Diagnosztikai tanulságok 500 gyomorműtét alapján.
SZLÁVIK ISTVÁN, *Budapest*: Világrahozott rekeszsérvek.
RINGELHANN BÉLA, *Eger*: A vasanyagcsere vizsgálatának jelentősége a postresectiós panaszok tükrében.
BUGYI ISTVÁN, *Szentes*: Megjegyzések a gyomorfekély műtéti kezeléséhez.
PÓKA LÁSZLÓ, *Eger*: A műtéti típus jelentősége a postresectiós panaszok tükrében.
SZEMZŐ GYÖRGY, *Budapest*: A májbetegségek diétás kezelésének jelenlegi állása.
WOLF RÓZSI , *Budapest*: Postresectiós gastritis, stomitis "permet"-kezelése.
OSVÁTH GÁBOR, LISZNAY JÁNOS, *Budapest*: A fekélybetegség, mint a területi betegellátás problémája.
CSILLAG ENDRE, *Parádfürdő*: Eredményeink hepatitis kezelésében.
DOBOS IMRE és MUNKATÁRSAI, Parádfürdő: Gyomorbetegek kezelésében elért eredményeink a parádi Gyógyintézetben.
BUKOVINSZKY LÁSZLÓ, *Eger*: Pelvipathia vegetativa.
SOLYMOSS BÉLA, *Budapest*: A májanyagcsere vizsgálata vasmeghatározások alapján.
PÁL FERENC, *Budapest*, Egészségügyi Szakszervezet főtitkára: Zárszó

1959

GASZTROENTEROLÓGIAI ORVOSGYŰLÉS

Parádfürdő, 1959. május 04 -05.

Referátum

MAGYAR IMRE, *Budapest,* LADÁNYI JÓZSA, *Debrecen:* A kőnélküli epehólyag betegségek.

Csatlakozó előadások:

GOMBOS IMRE, *Békéscsaba:* Kőnélküli epehólyag eltávolításának problémái.
HOLLÓSY KÁROLY, SZÁM LÁSZLÓ, *Kalocsa:* Hasi katasztrófákat előidéző epehólyaggyulladások.
LÁSZLÓ BARNABÁS, *Budapest:* Biliáris dyskinesis kezelése sárgatesthormonnal.
MOLNÁR BÉLA EMIL, *Budapest*: Adatok a kőnélküli epehólyagbetegségek sebészetéhez.

Nőgyógyászati előadás:

VÁRADY KÁROLY, *Parádfürdő*: Krónikus adnexitisek korszerű kezelése.

Nyilvános kerekasztal megbeszélés:

A FELSZIVÓDÁSI ZAVAROK KÓRÉLETTANI ÉS KLINIKAI KÉRDÉSEI.

Vitavezető: VARRÓ VINCE, *Szeged*
Résztvevők: BALÁZS VIKTOR, *Szeged*, KERTAY PÁL, *Budapest*, RINGELHANN BÉLA, *Eger*, SZENES TIBOR, *Szeged*, VÉGHELYI PÉTER, *Budapest*.

Tudományos előadások:

BALÁZS VIKTOR, VARRÓ VINCE, *Szeged:* A tápcsatorna felső részének baktériumflórája és a sósav-secretio kapcsolata.
BENKŐ GYÖRGY, BOBORY JULIA, *Debrecen:* Összehasonlító fermentvizsgálatok, májbetegségekben.
FEKETE LÁSZLÓ, *Visegrád:* Diétás megfigyelések és tápláltsági állapotvizsgálatok fekélybetegeken.
HAJÓS MÁRIA, *Budapest:* Az emésztőrendszer vizsgálatának jelentősége allergiás betegségekben.
HÁMORI ARTHUR, NEMES TIHAMÉR, BIBOR ZOLTÁN, RÜLL JÁNOS, *Pécs:* A haematemesis, illetve melaena differenciáldiagnosisa.
HERFORT, CAREL, *Prága:* Chromodiagnostik der Gallenwege mittels Methylenblau.
KOHUT J., KORBOVA, *Prága:* Az előadás cimét nem közölték.
KRONDL A., *Prága:* Die Verdauung und Absorption der Fettstoffe nach Cholecystektomie.

FEHÉR MIHÁLY, *Budapest:* A polycystás máj klinikuma.
RÓKA GYULA, *Budapest*: A diaphragmaherniák tünettana és differenciális diagnosztikája.
SETKA, JAROSZLÁV, *Prága:* Unsere Erfahrungen mit der elektromagnetischen bioptischen Sonden bei dem Magen-, Gallenblasen- und Darmerkrankungen.
FRANK MIKLÓS, BOZSÓKY SÁNDOR, *Budapest:* Kisérletek májspecifikus heterolog immunserum előállítására.
SZEMZŐ GYÖRGY, *Budapest:* A gyomor-duodénumfekély műtéti indikációját befolyásoló tényezők.
VÉGH LAJOS, KOCSÁR LÁSZLÓ, HANKISS JÁNOS, CSONGOR JÓZSEF, *Debrecen:* J 131-gyel jelzett zsírfelszívódás vizsgálatok ép és kóros viszonyok között.
WITTMAN ISTVÁN, *Budapest:* Photoendoscopiás eljárások a gasztroenterológiában.

1960

GASZTROENTEROLÓGIAI ORVOSGYŰLÉS

Parádfürdő, 1960. május 08 - 11.

Ebben az évben határozta el a társaság, hogy Hetényi Géza emlékének ápolására a nagygyűléseken minden évben hangozzék el egy előadás. Kezdetben Hetényi Géza közvetlen munkatársai, tanítványai, kortársai tartották az emlékelőadásokat. A sort Magyar Imre kezdte.

Tudományos előadások:

Főtéma: A hasnyálmirigy kórtana és klinikuma. Referátumok.

Referálók:	Belgyógyászat:	N.GÜLZOW, *Rostock*
	Sebészet:	HEDRI ENDRE, *Budapest*
	Kórbonctan:	FARKAS KÁROLY, *Budapest*

Csatlakozó előadások:

HERCZEG TIBOR, *Budapest:* A pancreas heveny megbetegedéseiben nyert tapasztalataink és az utóvizsgálatok eredményei.

HAJÓS MÁRIA, KAMARÁS GYÖRGY, *Budapest:* Asthma bronchiale és pancreas.

SVATOS A., VOKÁC V., *Prága:* Uropankreozymin kiválasztás egészséges személyeken és krónikus pancreatitisben szenvedő betegeken.

MESTER ZOLTÁN, *Salgótarján:* A pancreasfermentek emésztő hatása által előidézett elváltozások pathológiai jelentősége.

WITTMAN ISTVÁN, *Budapest:* A laparaskopia szerepe a pancreas diagnosztikában.

GÉHER FERENC, LINDNER JÓZSEF, WITTMAN ISTVÁN, *Budapest:* A pancreas funkció röntgenvizsgálata emésztődő báriumcapsulákal.

LEHOTAY ÁRPÁD, PRÓNAY GÁBOR, PERÁNYI GYŐZŐ, *Miskolc:* Adatok az akut pancreatitis okozta lépvéna thrombosishoz és következményeihez.

KEMÉNY TIBOR, *Budapest:* A károsított pancreas külső secretiója.

ÜRMÖSI ANDOR, *Tatabánya:* A diabeteses betegek pancreatopathiája.

HETÉNYI GÉZA EMLÉKELŐADÁS:

MAGYAR IMRE, *Budapest:* Ulcus problémák.

Fekélykérdésekkel foglalkozó előadások:

FESZLER GYÖRGY, *Budapest:* Gyomorresectiók utáni dumping syndroma sebészeti kezelése.

KUKOR IMRE, SOMOGYI ISTVÁN, *Visegrád:* A dumping syndroma kezelésében elért eredményeink kombinált Hibernál- és dietotherápiával.

KERESZTY ALFONZ, FRENKL RÓBERT, *Budapest:* Gyomorsav- vizsgálatok sportolókon.
CSALAY LÁSZLÓ, TÓTH EDIT, SOMOGYI GYÖRGY, MOLNÁR ZSUZSA, VARGA BERTALAN, SZEPESI ÉVA, EŐRI GYULA, HORVÁTH MÁRIA, BUSCH ZSUZSA, HARMOS GYÖRGY, *Budapest:* Vizsgálatok a Butazolidin ulcerogen hatásának mechanizmusára és a hatás befolyásolására.
MOLNÁR ZSUZSA, SOMOGYI GYÖRGY, CSALAY LÁSZLÓ, *Budapest:* Experimentális ulcus diétás vonatkozásai.
GELENCSÉR FERENC, GÁTI TIBOR, SELMECI LÁSZLÓ, *Budapest:* Duodenum és jejunum-savanyodás gátló hatása a Shay ulcus kifejlődésére patkányon.
HALÁSZ MÁRIA, LISZKA GYÖRGY, SZÉKELY ÁRPÁD, *Budapest:* Összehasonlító vizsgálatok Gastropinnal és Gastrobamáttal.

Kerekasztal konferencia:
Tárgya: Colitis ulcerosa.
Moderátor: VARRÓ VINCE, *Szeged*

A vita résztvevői: GIMES BÉLA, *Budapest*, HANKISS JÁNOS, *Debrecen*, KÁLLÓ ANTAL, *Budapest*, MOLNÁR BÉLA, *Budapest*, PRÓNAY GÁBOR, *Miskolc*.

Szabadon választott előadások a gasztroenterológia köréből:
CSILLAG ENDRE, *Parádfürdő:* A parádi szanatórium eredményei a modern szanatóriumi elvek tükrében.
VÁRADY KÁROLY, *Parádfürdő:* Gynekohepatikus összefüggések.
GÁTI TIBOR, PLESSIER J., SVATOS A., *Prága:* Sorbitol és mannitol hatása a bél mikromotilitására.
PATAKY GYÖRGY, *Parádfürdő:* Vasfelszívódási vizsgálatok különböző módszerekkel.
HALMAY LÁSZLÓ, *Parádfürdő:* Psychotherápiás eredményeink.
VARRÓ VINCE, *Szeged:* A Menghini-féle "egymásodperces" májbiopsiás eljárásról (filmvetítéssel).
SZARVAS FERENC, *Szeged:* A gyomorbiopsiás eljárásról (filmvetítéssel).
VERES JÁNOS: Adatok a haspunkció veszélyei elhárításának kérdéséhez pneumoperitoneum készítésekor.
ENGLANDER ZSUZSA, VÁLFI FRIGYES, *Budapest:* Adatok a colitis ulcerosa gravis komplex therápiájhoz.
MEDGYES ÁRPÁD, *Budapest:* A laparoszkópia szerepe a hasüregi szervek daganatainak diagnosztikájában.

1961

A BELGYÓGYÁSZ SZAKCSOPORT GASZTROENTEROLÓGIAI SZEKCIÓJÁNAK ORVOSGYŰLÉSE

Parádfürdő, 1961. május 03 - 06.

Főtéma: A vékonybél betegségei.
Referálók: Kórélettan: KERTAI PÁL, *Budapest,* Belgyógyászat: SZEMZŐ GYÖRGY, *Budapest,* Sebészet: PETRI GÁBOR, *Szeged,* Röntgenológia: ZSEBŐK ZOLTÁN, *Budapest*

A referátumokhoz csatlakozó előadások:
LISZKA GY., SZÉKELY Á., *Budapest:* A vékonybelek fejlődési rendellenességeinek röntgen-diagnózisa.
MÉSZÁROS GY., SZTANKAY CS., *Budapest:* Adatok a vékonybél rosszindulatú daganatainak korai felismeréséhez.
CSERNAY L., JUNG I., SZARVAS F., VARRÓ V., *Szeged:* Kisérletes adatok a vékonybélfelszívódás és a bélkeringés összefüggéséhez.
VARRÓ V., CSERNAY L., JUNG I., SZARVAS F., *Szeged:* A vékonybélkeringés változásának hatása a nyálkahártya anyagcseréjére és felszívóképességére.
INCZE F., KARÁCSONYI S., *Budapest:* A magas vékonybélileus korai felismerésének lehetősége.
HERCZEG T., DOMÁNY J., RUTKAI P., *Budapest:* Mesenterialis arterialis érelzáródás.
MOLNÁR B.E., *Budapest:* A hányás jelentősége heveny bélelzáródásban.
LUKÁCS SZ., PRÓNAY G., *Miskolc:* A kiterjedt vékonybélresectio következményei és prognosisa.
VÉCSEY A., *Budapest:* Adatok a Crohn-féle megbetegedés pathológiájához.
BINDER L., *Budapest:* Salmonellosisok szerepe a vékonybél heveny és félheveny gyulladásos megbetegedéseiben.
PREISICH P., ÁDÁM GY., KELEMEN V., WITTMAN I., *Budapest:* Az agyi elektromos aktivitás változása a vékonybél mechanikus ingerlésére emberen.
FÖLDVÁRI I.P., CZEIZEL E., *Budapest:* Az organon subcommisurale hatása a vékonybélből történő víz- és elektrolitfelszívódásra.

HETÉNYI GÉZA EMLÉKELŐADÁS:
VARRÓ VINCE, *Szeged:* A gyomorszekréció változásainak klinkai jelentősége.

Tudományos előadások:
DEMLING, L., *Erlangen:* Durchblutungsmessungen an den Verdauungsorganen.
CHELI,R., CELLE,G., DODERO,M., *Genova:* Données biopsiques sur l', histopathologie du gréle.
CHELI,R., DODERO,M., CELLE,G., ORLANDO,G., *Genova:* Confrontations anatomo-sécretoires de l', estomac àl', aide de 1200 biopsies.

RUBÁNYI P., *Budapest:* Hiatus herniák gyakorlati jelentősége.
STÖSSEL,H.U., *Bern:* Die Bedeutung der Parietographie als röntgenologische Sicherheitsuntersuchung des Magens.

Kerekasztal konferencia:
A májcirrhosis gyógyításának kérdései.
A megbeszélés vezetője: MAGYAR IMRE, *Budapest,* Résztvevők: KISFALUDY S., *Budapest*, KORÁNYI GY., *Budapest*, PRÓNAY G., *Miskolc,* RIGÓ J., *Budapest*, SZÉCSÉNY A., *Budapest*

Tudományos előadások:
CSILLAG E., DOBOS I., *Parádfürdő:* 3 év therápiás tapasztalatai az ulcusbetegségben.
WITTMAN I., PREISICH P., *Budapest:* Colitis ulcerosa Salozopyrin kezelése.
CSENGŐDY J., STEFANICS J.; KUDÁSZ F., *Budapest:* Adatok az ileocoecális tájék röntgendiagnosztikájához.
FOGEL M., SOMOGYI ZS., VAJDA D., *Budapest:* Adatok az ileocoecális tájék röntgendiagnosztikájához.
BARNA L., DEÁK J., *Budapest:* Brunner-mirigyek hyperplasiája.
BIRÓ L, BÁNYÁSZ T., KOVÁCS M., BAJOR M., Budapest: Phenylaethylbiguanid hatása a cukorfelszívódásra.
CSALAY L., FRENKL R., HEGYVÁRY CS., *Budapest:* Vizsgálatok neurogen tényezők ulcuskeltő hatásának mechanizmusára.
GELENCSÉR F., PALIK L., LABANT M., *Budapest:* Az intraduodenálisan beadott olivaolaj gátló hatása a Shay ulcus kifejlődésére patkányban.
SELMECI L., ROMICS L., *Budapest:* A mellékvese szerepe a Shay ulcus kifejlődésében.
HEGYVÁRY CS., CSALAY L., *Budapest:* Vizsgálatok az anaphylactoid ulcus mechanismusára vonatkozóan.
ZALAY M., CSALAY L., *Budapest:* Cytostatikus kezelés hatása sósavsecrecióra állatkisérletekben.
GÁTI T., SVATOS,A., PLESSIER,J., *Budapest, Paris, Prága:* Sorbitol és glucose Shay ulcust befolyásoló hatása.
MÁRTON I., MAGYAR I., *Budapest:* Többszörös bromsulfalein-terhelés.
RICHTER R., MAGYAR I., VÉCSEI A., BÁN I., *Budapest:* Vizes májkivonat és májhydrolysatum hatása patkányok akut és krónikus széntetrachlorid mérgezésében.
KORÁNYI GY., DOCTOR F., *Budapest:* Bromsulfaleinvizsgálatok gyermekkori hepatitis epidemicában.
KELETI B., PINTÉR Z., VÁLFI F., *Budapest:* Adatok a hepatitis epidemica prognosisához (500 beteg utánvizsgálata 5-9 évvel a betegség után).
MEDGYES Á., *Budapest:* Idült májbetegségek morfológiai elváltozásai.
VÁRKONYI S., *Budapest:* Klinikai, laboratóriumi és biopsiás vizsgálatok posthepatitises állapotokban.

1962

A BELGYÓGYÁSZ SZAKCSOPORT GASZTROENTEROLÓGIAI SZEKCIÓJA ORVOSGYŰLÉSE

Parádfürdő, 1962. május 02 - 05.

Téma: A gyomor-béltraktus felső részének vérzései.

Referálók:	Belgyógyászat:	HÁMORI ARTÚR, *Pécs*
	Endoscopia:	WITTMAN ISTVÁN, *Budapest*
	Sebészet:	MOLNÁR BÉLA, *Budapest*
	Kórélettan:	CSALAY LÁSZLÓ, *Budapest*
	Röntgenológia:	DEÁK PÁL, *Budapest*

Főtémához csatlakozó előadások:

S.STOICHITA, M.RUSSU, S.TACORIAN, B.GHEORGHESCU, E.BROSTEANTU, *Bukarest:* Considérations physiopathogiques et thérapeutiques concernant les hémorragies graves supérieures.

TORGYÁN SÁNDOR, WITTMAN ISTVÁN, *Budapest:* Diagnosztikus és therápiás nehézségek egy sikeresen kezelt varixvérzéses esetünk kapcsán.

BOTÁR GYÖRGY, *Budapest:* Gyomorpolypusok szerepe a gyomorvérzésekben.

ROGER MARIO, MÉSZÁROS GYULA, *Budapest:* Acut ulcusok okozta gyomorvérzések.

FESZLER GYÖRGY, *Budapest:* Tapasztalataink a vérző jejunális fekélyek kezelésében.

BINDER LÁSZLÓ, TÓTH LÁSZLÓ, *Budapest:* A központi idegrendszert károsító heveny fertőző betegségek kapcsán keletkező gyomor-bélvérzések.

ROCHLITZ KÁROLY, FEHÉR MIHÁLY, PAJZS ZSUZSANNA, PUSZTAI IBOLYA, *Budapest:* Nem tisztázott, illetve ritkán előforduló felső gyomor-bélcsatornai vérzések.

BALÁZS MÁRTA, KERTÉSZ TIBOR, *Budapest:* Súlyos vérzéssel járó vékonybél és retroperitonealis tumor.

FEHÉR MIHÁLY, MAJOROS SÁNDOR, *Budapest:* Kombinált panoráma oesophago-gastroscop diagnosztikus lehetőségei.

HETÉNYI GÉZA EMLÉKELŐADÁS:

FORNET BÉLA, *Debrecen:* A colitis ulcerosa néhány kérdéséről.

Szabadonválasztott előadások:

HIDEG JÁNOS, GELENCSÉR FERENC, ECHTER TIBOR, FÓTI MIHÁLY, GÁTI TIBOR, *Budapest*: Hypoxia és oxigénlégzés hatása patkányok Shay-ulcusára.

MAKARA GÁBOR, CSALAY LÁSZLÓ, FRENKL RÓBERT, *Budapest:* A gyomor anyagcseréjének változása experimentális ulcusokban.
VARRÓ VINCE, CSERNAY LÁSZLÓ, JUNG IBOLYA, *Szeged:* Phenylbutazonfekély pathomechanismusának vizsgálata kutyán.
FRENKL RÓBERT, CSALAY LÁSZLÓ, MAKARA GÁBOR, HARMOS GYÖRGY, *Budapest:* Adatok a rendszeres izomtevékenység gyomorsavcsökkentő hatásának mechanismusához.
DÁN SÁNDOR, LADÁNYI JÓZSA, PONGRÁCZ ENDRE, DÉVÉNYI ISTVÁN, ANTAL LAJOS, GYŐRFFI ÁRPÁD, *Debrecen:* A serum-enzymek diagnosztikai értéke chr-hepatitisben és cholecystopathiákban a biopsiás anyag szövettani és enzymológiai vizsgálata alapján.

Kerekasztal megbeszélés:

Téma: A gasztroenterológiában használt gyógyszerek kritikája.
Vezette: MOSONYI LÁSZLÓ, *Budapest*
Részvevők: BÓNA ENDRE, GIMES BÉLA, KÓS RUDOLF, LÁSZLÓ BARNABÁS, MEDGYES ÁRPÁD, PATAKY ISTVÁN, *Budapest,* VARRÓ VINCE, *Szeged.*

Szabadon választott előadások:

CSILLAG ENDRE, DUBA JENŐ, TIMÁR ÉVA, *Parádfürdő:* Tapasztalatok a parádfürdői Állami Gyógyfürdő Kórházban a resectio utáni recidív ulcusoknál, 3 év beteganyagán.
KŐNIG TERÉZ, *Parádfürdő:* Magnesium-háztartás gyomorresecalt betegeknél és hepatitis után.
KEMÉNY TIBOR, PÓSCH ELEK, *Budapest:* A pancreas aminosavszekréciója.
FRIED LÁSZLÓ, MÁTÉ KÁROLY, *Budapest:* A gyomor időskori óriásfekélyéről.
SOMOGYI GYÖRGY, TÓTH BÉLA, *Budapest:* Májpercvolumen meghatározása rádióaktív kolloidarany segítségével.
RICHTER RÓBERT, BÁRDOS ZOLTÁN, *Budapest:* Progesteron az ascites kezelésében.
CZEIZEL ENDRE, VACZÓ GYÖRGY, KERTAI PÁL, *Budapest:* Az általános sugárhatás jelentőségének bizonyítása májregenerációs kisérletek kapcsán.
SÁNTHA ANDRÁS, *Budapest:* Kisérletes adatok a vékonybél korai sugárreakciójához supraletális röntgendózissal besugárzott kutyákon.
FÖLDVÁRI PÉTER, SIMON GYÖRGY, CZEIZEL ENDRE, KERTAI PÁL, *Budapest:* A mineralokortikoidok és glukokortikoidok közötti antagonizmus az elektrolit felszívódásban.
PREISICH PÉTER, ÁDÁM GYÖRGY, MOHAY SÁNDOR, *Budapest:* Duodenális ingerek elektroenkefalografiás differenciális próbája emberen.
BENYÓ IMRE, KATONA FERENC, LÁNG ISTVÁN, *Budapest:* A nyelőcső idegeredetű paresiseinek experimentalis és elektrotherapiai vonatkozásai.
LUSZTIG GÁBOR, *Kecskemét:* Újabb adatok a csecsemőkori heveny gyomor-és doudenumfekély pathológiájához.
BÁRDOS ZOLTÁN, *Budapest:* Amoebiasis eseteink.

VÁRKONYI SÁNDOR, ZRINYI TAMÁS, TÓTH EMIL, *Budapest:* Laparoscopia a májcirrhosis korai diagnosticajában.

1963

A BELGYÓGYÁSZ SZAKCSOPORT GASZTROENTEROLÓGIAI SZEKCIÓJÁNAK ORVOSGYŰLÉSE

Parádfürdő, 1963. május 02 - 05.

Főtéma:

Az emésztőszervek kapcsolatai egyéb szervrendszerek betegségeivel.

Referálók:

JULESZ MIKLÓS, *Budapest:* Endokrin betegségek emésztőszervi vonatkozásai.

SZABÓ ZOLTÁN, *Budapest:* Keringési és vesebetegségek

PETRÁNYI GYULA, *Budapest:* A kollagen betegek emésztőszervi vonatkozásai.

RAKONITZ JENŐ, *Budapest:* Idegrendszer és emésztőszervek.

KELEMEN ENDRE, *Budapest:* Haematológiai betegségek emésztőszervi vonatkozásai.

SZODORAI LAJOS, *Debrecen:* Bőrbetegségek emésztőszervi vonatkozásai.

A főtémához csatlakozó előadások:

WORUM F., NOVÁK D., JÁVOR T., *Debrecen:* Kaloriméterszonda alkalmazása a gyomornyálkahártya vérellátásának vizsgálatában.

GÁTI T., BENYÓ I., GÖRGŐ P., GYENGE K., *Budapest:* A vérnyomásreguláció viselkedése kiséretes dumpingsyndromában.

ROCHLITZ K., FEHÉR M., PAJZS ZS., *Budapest:* EKG-elváltozások a gyomorbélhuzam vérzéseiben.

SZÁM I., *Budapest:* A szív rohamokban jelentkező ingerképzési zavaraihoz társuló paroxysmális diarrhoea.

BIRÓ I., BIRÓ I., *Budapest:* Kryoglobulinaemia májbetegségekben.

SZARVAS F., VARGA L., HOFFMANN J., *Szeged:* Fehérje immunkémiai vizsgálatok emberi epében.

HAJÓS M., *Budapest:* Az emésztőrendszer betegségeinek szerepe a gyógyszerallergia keletkezésében.

KEREKES E., SZÉCSEY GY., *Budapest:* Adatok a májbetegségek haematológiájához.

ZRINYI T., VÁRKONYI S., KŐRÖSKÉNYI K., *Budapest:* Megfigyelések a pajzsmirigy- és epehólyagbetegségek közötti összefüggésekről.

MÁTÉ Z., HOFFMANN A., *Budapest:* A fekélybetegség és hyperthyreosis együttes előfordulása kinikai beteganyagon.

WITTMAN I., *Budapest:* Adatok más szervrendszerek megbetegedésének az emésztőrendszerben okozott elváltozásainak laparoskópiával való felismeréséhez.

LŐBLOVICS I., HOLICS K., BRANDSTEIN L., *Budapest:* Peutz-Jeghers-syndroma okozta ismételt emésztőtraktuselzáródás.

CZEIZEL E., PALKOVITS M., PALKOVICH I., *Budapest:* A petefészek és a máj közötti kapcsolat vizsgálata.

HETÉNYI GÉZA EMLÉKELŐADÁS:

GÖMÖRI PÁL, *Budapest:* Secretio és homeostasis.

Kisérletes fekély-symposium: moderátor: VARRÓ VINCE, *Szeged*
CSALAY J., MAKARA G., FRENKL R., *Budapest:* Adatok a gyomor histamintartalmának kórélettanához.
RÜGER M., *Budapest:* Adatok a kisérletes fekélyek pathogenesiséhez.
FRENKL R., CSALAY L., MAKARA G., *Budapest:* Mellékveseműködés vizsgálata experimentális ulcusokban.
GELENCSÉR F., HIDEG J., GÁTI T., *Budapest:* Shay-ulcust befolyásoló tényezők vizsgálata patkányban.
JÁVOR T., GYŐRFFY Á., DOBI S., *Debrecen:* A gyomorszekréció enterális fázisának jelentősége a Shay-fekély keletkezésében.
HIDEG J., GELENCSÉR F., GÁTI T., *Budapest:* Hipoxia hatása a gyomorulcus kialakulására immobilizált patkányban.
SELMECZI L., TÓTH T., *Budapest:* Reserpin-ulcus kivédése atropin-chlorpromazin kombinált kezeléssel.
MAKARA G., FRENKL R., CSALAY L., SOMFAI ZS., SZEPESHÁZI K., *Budapest:* Fűszeranyagok hatása gyomorsavelválasztásra és a kisérletes fekélyre.

Szabadon választott előadások:
PÓSCH E., BUDAVÁRI I., HARMOS GY., FRENKL R., CSALAY L., MAKARA G., SOMFAI ZS., *Budapest:* Adatok az ileus pathológiájához.
PUCSOK J., HARMOS GY., BAJKAI G., ERDŐS J., CSÉMI A., *Budapest:* Antibiotikumok hatása az enterális felszívódásra.
JÁVOR T., GYŐRFFY Á., DOBI S., *Debrecen:* Klinikofarmakológiai vizsgálatok parasympatholythicumokkal.
SZÉKELY Á., LISZKA GY., *Budapest:* Serotonin hatása a gyomormozgásokra.
VARRÓ V., BAJUSZ GY., HOFFMANN J., HUSZKA B., JUNG I., KARTAL B., *Szeged:* A gyomorrák; tapasztalatok és gondolatok.
RICHTER R., BALÁZS M., MAGYAR I., *Budapest:* Ép és kóros patkánymáj kivonatának hatása a széntetrachloriddal károsított patkánymáj regenerációjára.
DÁN S., ANTAL L., DELI L., *Debrecen:* A chronikus hepatitis Prednisolon kezelésének problémái.
WITTMAN I., *Budapest:* A laparoscopiás diagnosztika megbízhatósága és összefüggése egyéb vizsgálati eljárásokkal.
LÁZÁR D., *Nagykanizsa:* A gyomorresectiót követő májcirrhosisok problémája.
SZILÁRD E., TIMÁR É., DUBA J., KŐNIG T., FRANK M., *Budapest*: A pancreas-elváltozás az epehólyag megbetegedéseiben.
FERENCZI E., KREMMER T., *Budapest:* Frakcionált serumbilirubin meghatározás sárgaság esetén.
WOLF R., *Budapest:* Beszámoló a budapesti gasztroenterológiai ambulancia proctologiai munkájáról négy évtizedes tapasztalat alapján.
CSILLAG E., DUBA J., *Parádfürdő:* A fekélybetegség gyógyszeres tapasztalatai ötéves beteganyagunk tükrében.

1964

A BELGYÓGYÁSZ SZAKCSOPORT GASZTROENTEROLÓGIAI SZEKCIÓJÁNAK ORVOSGYŰLÉSE

Parádfürdő, 1964. május 02 - 05.

Főtéma: A fekélybetegek gyógyítása és gondozása.

Referálók:

Belgyógyászati therápia:	MAGYAR IMRE, *Budapest*
Sebészi therápia:	RUBÁNYI PÁL, *Budapest*
A fekélybetegek gondozása:	CSILLAG ENDRE, *Parádfürdő*
A fekélybetegek rehabilitációja:	RÓZSAHEGYI ISTVÁN, *Budapest*
A kezelés szociális problémái:	VADÁSZ GYULA, *Budapest*

A főtémához csatlakozó előadások:

CSALAY L., *Budapest:* Neurogen ingerlés hatása gyógyszerulcusok kifejlődésére.

FRENKL R., CSALAY L., KUNOS F., JUHÁSZ J., *Budapest:* Fekélybetegség és sport.

SÓLYOM A., BORSY J., TOLDY L., TÓTH I., *Budapest:* A T 134 jelzésű vegyület kisérletes ulcusgátló hatásának vizsgálata.

BONFILS,S., *Paris:* Études biologiques au cours du syndrome de Zollinger-Ellison.

HAJDÚ I., KISS M., LISZKA GY., *Budapest:* Fekélybetegek sugártehelése genetikai szempontból.

LESS E., *Budapest:* Ulcus és parathyreoidea.

VÁLFI F., BECÁN J., SOÓS A., *Budapest*: Adatok a fiatalkorúak fekélybetegségéhez.

SZILÁRD Z., *Pécs:* Van-e károsító hatása a dohányzásnak fekélybetegekben?

KUKOR I., SOMOGYI I., *Visegrád:* A viscero-visceralis reflexek szerepe az ulcusbetegség aetiológiájában és recidiváiban.

HERCEG T., *Budapest:* A gyomor és nyombélfekély intraoperatív diagnosztikája.

HAAS P., LANDLER I., *Budapest:* Gyomorperforatio miatt végzett műtéteink késői eredményeinek összehasonlító vizsgálata.

KONKOLY THEGE A., *Pécs:* Fekélybetegség miatt végzett gyomorresectiók utáni rehabilitáció kérdése.

VARGA B., *Parádfürdő:* Adatok a gyomorfekély miatt resecált betegek rehabilitáció problémájához.

HETÉNYI GÉZA EMLÉKELŐADÁS:

PETRI GÁBOR, *Szeged:* A gasztroenterológiai betegek postoperativ táplálásának időszerű kérdései.

Szabadonválasztott előadások:
KOJECKY,Z., *Olomouc:* Änderungen der Ultrastruktur der Dünndarmschleimhaut beim Malabsorptionssyndrom.
RISSEL,E., *Bécs:* Erfahrungen über die Behandlung von Hämochromatose mit Desferrioxamin.
SIURALA, M.,*Helsinki:* Gastrointestinale Veränderungen bei den Kollagenkrankheiten.
RONSKY,R., PROCHÁZKA,B., VOLEK,V., *Prága:* Differentialdiagnostischer Wert der Fermentbestimmung im Blutserum und in der Punktatflüssigkeit.
CAIRELLA,M., *Róma:* Le test de l', elimination fécale des lipides marqués de I 131. Observations cliniques.
CAIRELLA,M., *Róma:* Evaluation statistique des résultats de la therapie médicale de l' ulcère gastroduodènale.
STEFENELLI,N., *Bécs:* Technik und klinische Bedeutung der Dünndarm-Saugbiopsie.
OTTENJANN,R., *Stuttgart:* Die Magenunterkühlung in der Behandlung des rezidivierenden Ulcus duodeni.
Kerekasztal megbeszélés:
Biopsziás eljárások az emésztőszervi diagnosztikában.
Vezeti: VARRÓ VINCE, *Szeged,*Résztvevők: LÁSZLÓ B., PREISICH P., WITTMAN I., *Budapest*, MEDGYES Á., *Szekszárd*, TIBOLDI T., *Szeged*

Szabadonválasztott előadások:
PREISICH P., ÁDÁM GY., KUKORELLI T., *Budapest:* Duodenalis ingerek elkülönítésének electroencephalographiás próbája.
GÁTI T., SELMECI L., BENYÓ I., GYENGE K., *Budapest:* Intraduodenalis olajbevitel hatása a vérnyomásregulációra.
ROBBA,L., *Modena:* Recherches sur les hépatopathies experimentales du point de vue immunologique.
CSERNAY L., BIRÓ E., VARRÓ V., *Szeged:* A gradiens elmélet kiterjesztése a vékonybél keringésre.
CZEIZEL E., KOVÁCS M., MAJOROSSY K., *Budapest:* Anabolikus hormon hatása a májregenerációra.
SCHACK HERBOSEGG H., *Bécs:* Erfahrungen bei der Behandlung chronischer Leberkrankheiten (Zirrhosen) mit Anaboliks.
THALER H., *Bécs:* Über die maligne Metamorphose von Leberzellen.
ASZÓDI Z., WITTMAN I., PAPP L., *Budapest:* Festékoldatok felhasználásáról a diagnosztikában laparoscop segítségével.
SÁFRÁNY L., DEÁK J., *Budapest:* Célzott percután transhepatikus cholangiographia és cholecystographia.
RINGELHANN B., GOMBKÖTŐ B., JUHÁSZ T., *Eger:* Szérumvaskoncetrációk alakulása a vena portae ereiben vasfelszívódás alatt embernél.

FERENCZY E., KREMMER T., *Budapest:* Abnormális serum lipoproteinek vizsgálata a máj és epeutak megbetegedéseinél.
DOBI S., GYŐRFFY Á., JÁVOR T., *Debrecen:* A gyomorürülés vizsgálata festékdiluciós módszerrel.

1965

CONVENTUS TERTIUS HUNGARICUS MEDICINAE INTERNAE GASTROENTEROLOGIA

Budapest, 1965. október 11-14.

Ebben az évben a Belgyógyász Nagygyűlést kizárólag a Gasztroenterológiának engedték át és azt az MGT szervezte. Ez az oka, hogy a nagygyűlés októberre került, és ez magyarázata a sok előadásnak. Az akkori időben feltűnően sok külföldi résztvevő nemzetközi rendezvénnyé avatta a nagygyűlést. A "szocialista országok" mellett számosan érkeztek Nyugat-Európából. A rendezvény sikere a kapcsolatok bővülése hozzájárult, hogy 7 évvel később Magyarország elnyerte az 1976-os, 10. Európai Gasztroenterológus Kongresszus szervezési jogát.

Sectio A

A kardiatáj problémái:

ALBOT,G., BERTHET,G., BOISSON,J., BOU,J., *Paris:* Méthodes d 'examen radiologique de la région du cardia et diagnostic précoce des tumeurs de la région oeso-cardio- tuberositaire. (Referatum)

LAZAR,H.P., COHEN,B.R., WOLF,B.S., JANOWITZ,H.D., *New York:* The clinical value of oesophageal motility study.

LÖKÖS M., JÓNA I., *Budapest:* Kardiatumoros betegeink rutin röntgenvizsgálata során nyert észleléseink.

SCHIAU,S., STOENESCO,R., NICOLAESCO,T., *Bucarest:* Signification radio-clinique de l' insuffisance cardiohiatale et de la hernie trans-hiatale.

SCHIAU,S., STOENESCO,E., NICOLAESCO,T., NASASE,M., *Bucarest:* Considérations radio-cliniques sur le cancer de l'oesophage abdominal.

SETKA,J., DVORÁKOVÁ,J., SKERIK,H., PITHA,J., *Praha:* Zur Frage der Kardiainkompetenz bei versschiedenen gastrointestinalen Krankheiten.

TAKEMOT,P., TSUNEOKA,K., KONDO,T., *Tokyo:* Examinations of lesions in the cardia with fibergastroscop.

VASSILENKO,V.H., *Moskva:* Motornája funkcija zseludocsnakisnovo trakta.

WITTMAN I., TREBITSCH M., PREISICH P., BALOGH N., *Budapest:* Achalasia cardiae kezelése tágítással. Vékonybélbiopsiás vizsgálatok achalasia cardiae-ben.

Hyperbilirubinaemiák:

MAGYAR I., *Budapest:* Krónikus hyperbilirubinaemiák. (Referátum)

HOENING,V., BRODANOVA,M., *Praha:* A 12 year follow-up of patients with Gilbert's disease.

ILCA,V., DIDICA,D., IOANOVICI,Z., *Lugoj:* Indirektreagierende Hyperbilirubinaemie mit direktreagierender Bilirubinurie.

MINIO,F., GAUTIER,A., TORSOLI,A., GARDIOL,D., MAGNENAT,P., *Roma:* L'ultrastructure du foie humain lors d' ictéres idiopathiques chroniques.
PETZOLD,H., *Leipzig:* Histochemische Befunde an Leberpunktaten bei Hyperbilirubinaemie.
SCHALM,L., *Arnheim:* The overloading syndrome: jaundice with conjugated bilirubin in hyperhaemolyses.
SCHMID,M., HEFTI,M..L. *Zürich:* Der benigne postoperative Ikterus, eine Form der intrahepatischen Cholestase.
SEIFERT,E. *Wien:* Differentialdiagnostische Probleme der funktionellen Hyperbilirubinaemie.
STEFENELLI,N., CLODI,P.H., HOLZNER,H., *Wien:* Frühstadien der Cholestase im Tierversuch.
TORSOLI,A., MAGNENAT,P., ALIBERTI,G., MINIO,F., *Roma-Lausanne:* Étude clinique et ultrastructurelle de deux cas d'ictére non hémolytique chronique á bilirubine directe avec foie macroscopiquement normal.
VIDO,J., VIDO,I., *Bratislava:* Zur Problematik der Aktivität einiger Serumenzyme bei experiementellen Choledochusvershluss.

Sectio B.
Szabadon választott témák:
ABD-EL GHAFFER,Y, *Cairo:* Hyaluronidase in hepatic cirrhosis.
BARBIER,F., DE VEERDI,G.A., *Gand:* Étude chromatographique des solutions commerciales de BSP.
BECZÁN J., NOVÁK J., VÁLFI F., *Budapest:* Égésbetegség gasztroenterológiai vonatkozásai.
BOSSA,G., TRITTO,C., *Napoli:* Les applications des radioisotopes dans la diagnose des maladies du foie et des voies biliaires.
BRACEY,D.W., *Peterborough:* Strip-gastrectomy in the treatment of gastric ulcers.
CHLEBOWSKI,J., *Bialystok:* Recherches sur l'enteropathie diabétique.
DOBI S., GYŐRFFY Á., JÁVOR T., *Debrecen:* Tápanyagok hatása a gyomor ürülésére.
ENGLÄNDER Z., ZAJKÁS G., VÁLFI F., SOLYMOS Á., KERTÉSZ F., *Budapest:* Diétás problémák a székletben levő vér kimutatásával kapcsolatban.
FRANK M., KISS J., CSABA G., *Budapest:* Szulfát májspecifikus hatására vonatkozó vizsgálatok.
GAMBIGLIANI-ZOCCOLI,A., *Novara:* La valeur clinique de la détermination des fractions de la bilirubine du serum icterique par une méthode physico-chimique.
HAEMMERLI,U.P., KISTLER,H., AURICCHIO, S., *Zürich:* Selektiver intestinaler Lactasemangel und Lactase-Malabsorption bei, Erwachsenen.
ICONOMIDIS,M.G., *Thessaloniki:* The influence of acute intestinal obstruction on the liver, kidneys, small intestine, pancreas and spleen.

JORKE,D., FINCK,D.H., *Jena:* Leberfunktionsprüfung durch Nicotinsä uerebelastung (sogenannte Leberclearance).
KAISER,W., KROSCH,H., *Halle:* Untersuchungen zur enterogen ausgelösten Tetanie.
KRAWSZYNSKI,J., ROSNOWSKA,M., DREWNOWSKA,I., *Warszawa:* Fractionation of aminotransferases with the use of Rivanol and the diagnostic significance of this procedure.
KULCSÁR A., KULCSÁR-GERGELY J., *Debrecen:* Endokrin regulatio szerepe a májvédelemben.
MALYAKOV,M., BELORETSKI,A., PETROV,P., *Sofia:* Traitement préopératoire de la maladie ulcereuse.
MÓZSIK GY., JÁVOR T., DOBI S., *Debrecen-Pécs:* Parasympatholyticumok klinikopharmakológiai vizsgálata tartós adagolás esetében.
NAGY I., PATAKFALVI A., *Pécs:* Hepatocellularis és mechanikus ikterus elkülönítése a fibrinogenszint és a fibrinolytikus aktivitás alapján.
NETOUSEK,M., MORAVEC,M., *Praha:* Umsatz der Dipyrrolsubstanzen (Fuscine) bei Lebergesunden und Leberkranken.
PLESSIER,J., *Paris:* Action de la Cholestyramin dans les cirrhoses biliaires primitives.

Sectio A.:
Postresectiós syndroma
HENNING,H., *Erlangen:* Spätsymptome der Magenresektion (Referatum).
ALEXIU,D., *Bucarest:* Recherches concernant la dynamique de la sécrétion gastrique dans l'estomac opéré pour ulcere duodénal.
CRISMER,R., NAOMÉ,J., DEFRANCE,P., *Liége:* Les stomites chroniques aprés gastrectomie du type Pólya-Finsterer.
ELLIS,H., WASTELL,C., *London:* Studies on complete and selective vagotomy in men and dog.
GÁTI T., HARMOS G., GYENGE K., ZELLES T., *Budapest:* A kisérletes dumping syndroma pathomechanismusa.
GOLDENBERG,N., BLUM,N., CASETTI,M., OSTAP,B., ABABEI,V., *Jasi:* Le syndrome post-prandial précoce et l'acidité gastrique.
HAJDU E., KISS M., LISZKA G., *Budapest:* Postresectios panaszokkal jelentkező betegek röntgenvizsgálatának értékelése.
KOLOMINSKY,A., VÄLA,L., *Karlovy Vary:* Die Balneotherapie in der Behandlung des Postresectionssyndroms.
LUCHMANN,A., SCHREIBER, H.W., ESSER G., *Bad Salzig-Bonn:* Zur Frage der Leberschäden nach Magenresektion nach Billroth II.
MARINESCO,E., IONITZA,O., *Bucarest:* Recherches radiologiques concernant la fonction de reservoir de l'estomac opéré.
MONGES,H., LEGRÉ,M., LECOMTE,P., ALEMANO,J. VEDEL.,J.P. *Marseille-Nice:* Les cancers du moignon gastrique aprés gastrectomie pour ulcére benin (a propos de 23 observations).

NIKOLOFF,N.P., KALATSCHEVA,A., *Sofia:* Strukturveränderungen in der Magenmucosa und im Jejunum nach Billroth II Magenoperation.
SCHOEN,H.R., WAGNER,E. *Giessen:* Spätresultate 3-13 Jahre nach Ausschaltungsresektion wegen ulcus duodeni.
STOICHITA,S., SCHIAU,S., MARINESCO,E., BOICESCO,L., GHEORGHESCO,B., BROSTEANO,E., TACORIAN,S., *Bucarest:* Physiopathologie et clinique des souffranes apres résection gastrique.
STREICHER,H.J., SCHLOSSER,V., *Marburg/ Lahn:* Ist das sogenannte "Postresektionssyndrom" vermeidbar ?
TORSOLI,A., RAMORINO,M.L., CAPRILLI,R., ALIBERTI,G., *Roma:* Nosographie des troubles post-prandiaux aprés gastrectomie Billiroth II.
WAGNER,E., SCHULTIS,K., *Giessen:* Spätergebnisse nach Billroth II. Magenresektion unter Berücksichtigung der exokrinen Pankreasfunktion.
WENSE,G., *Wien:* Über die Ausscheidung von 5-OH-Indolessigsäure beim Dumping-Syndrom.

Exsudative enteropathia:
MARTINI,G.A., *Marburg/Lahn:* Enteropathie. (Referatum).
KÖRTGE,P., LIEBENSCHÜTZ,H.W., *Berlin:* Exsudative Enteropathie beim experimentellen nephrotischen Syndrom.
NEIMANN,N., RAUBER,L., STOICULESCU,P., BITTMANN,E., *Bucarest:* L'entéropathie exsudative secondaire.
PROESMANS,J., VAN MAERCKE,J., KUNNEN,M., SCHELSTRATE,K., MESTDAGH,J., *Sleidinge:* Les tumeurs villeuses hypersectretantes: étude histophotometrique et determinations des pertes en electrolytes et macromolecules au moyen d'isotopes radioactives.
STROHMAYER,G., HAVEMANN,K., *Marburg/Lahn:* Exsudative Enteropathie mit Antikörpermangelsyndrom und irregulären erythrocytären Antikörpern.

Sectio B
Szabadon választott témák:
PRZYBYSKI,A.,: *Warszawa:* Iszledovánijami nárusénija funkcii podzseludocsnoj zselezi u bolynüh sz zabolevanijami pocsek.
ROMORINO,M.L., CASALE,C., AMORUSO,M., ARULLANI,P., AMMATURO, M.V., *Roma:* Colonic motor activity: effects of serotonin.
REED,P.I., *London:* Ischemic disease of the large intestine.
RITTER,U., *Hamburg:* Experimentelle Untersuchungen zur extrahepatischen Steuerung des Gallenflusses .
SARAGOCA,A., BAPTISTA,A.S., CARRILHO RIBEIRO J.M., FARMHOUSE,J.A., BAROS,B., *Lisbonne:* La choléstase dans l'hépatite aigue virale. Aspects cliniques, laboratoriaux et histologiques.
SIURALA,M., *Helsinki:* Die anatomische und funktionelle Veränderungen des Magens und Dünndarms bei endokrinen Störungen.

SCHENTKE,K.U., RENGER,F., *Berlin:* Über die diagnostischen Möglichkeiten des Ultraschall-Hepatogrammes bei verschiedenen Formen von Leberkrankheiten.
SPIRA,J.J., *London:* The behaviour of the peristaltic wave.
SZABÓ A., PETRÁSSY K., JÁVOR T., MÓZSIK GY., *Debrecen:* Emberi parotis secretiójának vizsgálata.
SZARVAS F., *Szeged:* Herekárosodás idült májbántalomban.
SZÉPLAKI F., CZIRÁKI L., *Budapest:* Friss myokardium-infarctus és gyomorvérzés.
TAKÁCS L., *Mezőtúr:* Hőingerek hatása a gyomor működésére.
TASHEV.,A., KENETI,I., BRAILSKI,H., *Sofia:* On the diagnostic value of the paralel investigation of the liver by means of laparoscopy, puncturebiopsy and scintigraphy.
VARGA L., TÉNYI M., HOFFMANN J., SZARVAS F., *Szeged:* Fehérjevizsgálatok epében.
WOLF F., *Erlangen-Nürnberg:* Die Beziehungen zwischen Leberdurchblutung und Zellfunktion bei Gesunden und Leberkranken.

I. SYMPOSIUM

Enzymdiagnosztika

Moderator : DÁN S., *Debrecen*
LAPIS K., *Budapest:* A májsejtek ultrastruktúrája és annak károsodása krónikus hepatitisben és enzymopathiában.
SCHMIDT,E., SCHMIDT,F.W., HERFARTH,CH., *Marburg/Lahn:* Experimentelle Studien zum Enzymaustritt.
PELIKAN,V., KALÁB,M., SEIDLOVA,V., DUSEK,J., *Olomouc:* Importance of enzymology in the assessment of activity in chronic liver diseases.
DÁN S., SÁRI B., MISZ M., SIRO B., *Debrecen:* Adaptív enzimszintézis-vizsgálatok akut és krónikus experimentális májártalomban.
SÁRI B., KIRILINA SZ., OROSZ L., DÁN S., *Debrecen:* Akut és krónikus hepatitis és zsírmáj hatása az erythopoesisre.
PERCIC,V., STOJSIC,S., HEGEDÜS,T., OLTROGONAC,M., *Subotica:* Serum transaminase activity in liver and biliary diseases.
KESZTHELY M., BORNEMISSZA GY., DÁN S., *Debrecen:* Részleges és teljes epepasszázs-zavar befolyása a serum aldolase, transaminase, phosphatase és polypeptidase tartalmára.
PESENDORFER,F., SCHOBEL,B., WEWALKA,F., *Wien:* Die Auftrennung der Leucinaminopeptidase zur Diagnostik von Leber-, Gallenwegs- und Pankreaserkrankungen.
BORON,P., *Bialystok:* Über die Korrelation der Transaminasaemie und der Ausscheidung von 5-Hydoxyindolessigsäure (4-HIES) im Harn in der Differentialdiagnostik der Hepatitis epidemica.
RICK,W., *Frankfurt a.M.:* Enzymdiagnostik der chronischen Pankreatitits.

LINDNER,H., *Hambrug:* Die Enzymdiagnostik bei der Glukocorticoidtherapie der Lebercirrhose.
MYREN,J., *Oslo:* Inhibition of dehydrogenase activity of human intestinal mucosa by therapeutic doses of colchicine.

Sectio A
Felszívódás a bélből
VARRÓ V., *Szeged:* A felszívódás és a keringés kapcsolata a vékonybélben (Referátum).
CSALAY L., FRENKL R., *Budapest:* Corticosteroidfelszívódás és eliminatio változása stressben.
DAHLQVIST,A., *Lund:* Measurement of the small-intestinal disaccharidase activity.
FODOR,O., DUMITRASCU,D., SANTAY,I, PARAU.N., *Cluj:* Beiträge zur Kenntnis der Absorptionsstörungen bei chronischen Enteropathien mit bakterieller Darmbesiedlung.
McCARTHY,C.F., READ,A.E., *Bristol:* Lymphoreticular atrophy and idiopathic steatorrhoea.
SICKINGER,K., *Göttingen:* Zur Frage der Resorptionsstörung bei Leberzirrhose und Hepatitis. Untersuchungen mit dem oralen und intravenösen D-Xylosetest.
VAJDA J., TÖMBÖL T., TOMCSIK M., *Budapest:* Funkcionális vizsgálatok a bélbolyhok, a bélfal és a mesenterium nyirokerein.
VOLKHEIMER,G., JOHN,H., *Berlin:* Intimal touch reaction.

Az epeutak diszkinézise
ARIANOFF,A., *Bruxelles:* Les dykinésies biliaires. (Referátum).
ALNOR,P.C., *Braunschweig:* Morphologische Befunde an der Papille Vateri bei Erkrankungen der Gallenwege und des Pankreas.
BÁNFI F., STEFANICS J., MAKLÁRY L., NAGY L., *Budapest:* A BSP megjelenési idejének vizsgálata epében 50 műtéttel is igazolt eset kapcsán, különös tekintettel a distalis choledochus partiális elzáródást okozó eseteire.
BESANCON,F., PIRONNEAU, H., LOPES-MACEDO,L., DEBRAY,C., *Paris:* Le diagnostic operatoire des oddites. Valeur pratique de la débimetrie.
PUIG LA CALLE,J., RIBERA,N.T., *Barcelona:* The hypotonic gallbladder.
SENTI-PARADES,A., *Habana*: Adenomyomatosis, a form of hyperplastic cholecystosis.
STALPORT,J., HORECKY,G., *Huy:* Évaluation de la valeur fonctionelle du sphincter d'Oddi et dosage biologique de ses dilatateurs.
SZILÁGY G., *Budapest:* Viscerális tetania mint az epeút dyskinesiák egyik oka.

A gyomornedvelválasztás élettana:
JÁVOR T., *Debrecen:* A gyorsavtermelés mechanizmusa (Referátum).
ANTAL L., MÓZSIK GY. JÁVOR T., KRAUSS M., *Debrecen:* A gyomornedv sósav- és elektrolyt-tartalmának változása krónikus atropinkezelés alatt.

BIHARI-VARGA M., SZÉKELY J., ROMICS L., STEINGASZNER O., GERŐ S., *Budapest:* A gyomornedv mucopolysaccharida-össztétele és a serum lipoid értékek közti összefüggések.
CSERNAY L., *Szeged:* A secretio és áramlás összefüggése a gyomorban.
FRENKL R., CSALAY L., CSÁKVÁRY G., BUDAVÁRY I., *Budapest:* Izommunka hatása a gyomornedv-elválasztásra.
GERŐ S., BIHAR-VARGA M., SZÉKELY J., ROMICS L,., STEINGASZNER O., *Budapest:* A gyomornedv mucopolysaccharida összetételének változásai lipid anyagcserezavarral járó kórképekben.
HIMMEL,A., PLONKA,A., TRIEF,H., WOJCIECHOWSKA,E., *Lodz:* Mineral secretion into human stomach.
NEMES I., ARATÓ M., VASS L., *Kaposvár:* A gyomornedv enzymaktivításának vizsgálata a gyomor betegségeiben.
SCHMID,E., HEINKEL,k., TAUBER,O., PESCH,H.J., *Erlangen-Nürnberg:* Beziehungen verschiedener sekretorischer Magenfunktionen und der Magenmotilit ät des Menschen auf Grund statistischer Analysen.
VIRSALDZE,K.S., *Tbilisi:* K gisztologicseszkoj kerakterisztike szlizisztoj zseludka pri giperklorgidrii.

Sectio B.
A hasnyálmirigy heveny és idült gyulladása
GÜLZOW,M., *Rostock:* Die Pankreatitiden (Referátum).
AMMANN,H., ROSENMUND,H., *Zürich:* Determinaion of fecal chymotrypsin as screening test for pancreatic exocrine insufficiency.
BARTOS,V., BRZEK,V., *Hradec Kralové:* Die Pankrasfermente der Ductus thoracicus-Lymphe nach Pakreasstimulation bei Menschen.
BASCHIERI,I., CARBONI,M., ERMINI,M., GHEORGHESCU,B., TORSOLI, A., *Rome:* Essai d'exploration pancréatique á l'aide d'Hypaque-I 131
BERNARDINI,P., RUGGIERI,F., *Roma:* Pancréatite aigue associée á cholelithiase chez l'enfant.
CIRENEI.,A., SCRIPILLITI,S., *Roma:* Le chirurgien face au probléme de la pancreatite aigue.
FARKAS I., NAGY l., IHÁSZ M., TÓTH B., *Budapest:* Az akut pankreatitis pathogenesisére vonatkozó klinikai megfigyelések.
FARKAS I., TÓTH B., JUHÁSZ M., IHÁSZ M., *Budapest:* Májkárosodás akut pankreatitisben.
FEHÉR J., KEREKES E., *Budapest:* Adatok a pankreatitisek aetiopathogenesiséhez klinikai és sectiós megfigyelések alapján.
GADRAT,J., RIBET,A., SUDUCA,P., FEDOU,R., *Toulouse:* Importance des facteurs nutritionnels dans les pancréatites chroniques de l'adulte.
GARAY G., SZELEI B., *Kecskemét:* A duodenumpatkó röntgenvizsgálatának értékelése a pankreas betegségeiben.
HERFORT,K., KECLIK,M., *Praha:* Die chronische Pankreatitis als Ursache von Überdruckerscheinungen in den extrahepatischen Galenwegen.

MOZSAISKY,E.D., SOBECKAJA,G.S. *Leningrád:* Principii i vasznozsnoszti hirurgicseszkovo lecsenyija holecisztopankreatitov.
MÜLLER-WIELAND,K. *Hamburg:* Multifaktorielle statistische Analyse der Klinik einer chronischen Pankreatitis.
PAPP M., VARGA B., MAKRA G., *Budapest:* Bradykinin, kallidin és serotonin hatása a pancreason átáramló vér mennyiségére.
SCHÖNBACH,G., SEILER,S.X., MÖLLER,H.D., *Giessen:* Pathogenetische Studien zur Aetiologie der akuten Pankreatitis.
SCHWARZMANN P., HOLLÄNDER E., *Budapest:* Pankreatorenális syndroma.
SYMEONIDIS,J., *Thessaloniki:* The corticosteroids as aetiological and therapeutical factors in acute haemorrhagic pancreatitis.
SWIEZAWSKA,E., *Lodz:* Sur la necéssité d'un controle périodique des personnes quit ont passé une pancrétite aigue ou subaigue.

Májkóma
KÜRTHY L., *Budapest:* A vér és liquor cerebrospinalis ammoniatartalmának jelentősége kómára fenyegető akut hepatitisek eseteiben.
MARCOLONGO,F., *Siena:* Some aspects of ammonia metabolism in liver coma.
SZÁM I., PALIK I., *Budapest:* A májkómához szövődő tüdővizenyő.

Sectio A
Colitis ulcerosa
KOJECKY,Z., *Olomouc:* Kolitis ulcerosa (Referátum).
ANTHONISEN,P., CHRISTOFFERSEN,P., SCHOURUP,K., SCHWARTZ,M., RIIS,P. *Glostrup:* Hepatic complications or manifestations of nonspecific haemorrhagic proctocolitis (haemorrhogic proctitis and ulcerative colitis).
CONNEL,A.M. LENNARD-JONES,J.E., MISIEWICZ,J.J., BARON,J.H., AVERY JONES,F., *Belfast:* Maintenance therapy in ulcerative colitis.
HERNANDEZ,CL., BOISSON,J., PARTURIER-ALBOT,M., *Paris:* Données de l'arteriographie mésentérique selective dans la rectocolite ulcéro-hémorrhagique.
LAMBLING,A., BERNIER,J.J., TERRIS,G., *Paris:* Les lesions experimentales obtenues par injection chez l'animal d'anticorps anti-colon. Contribution á 1'étude de la rectocolite ulcerohémorrhagique.
LANGR,F., HRDSKI,M., NERAD,V., SKAUNIC,V., *Hradec-Kralové:* Histologische und histochemische Veränderungen in Darmbiopsie bei Colitis ulcerosa.
PLOCKER,L., *Warszawa:* Die Colitis ulcerosa. Analyse eigenen Materials von etwa 130 Fällen dieser Krankheit beobachtet in den Jahren 1950-1965.
POLCÁK,J., VOKURKA,V., *Brno-Luhacovice:* Die extraintestinalen Symptome der Colitis ulcerosa.
SETKA,J., NIEDERLE,B., DVORSKOVA,H., PITHA,J., *Praha:* Die Schleimhautver änderungen des Dünndarmes nach der chirurgischen Therapie der ulcerösen Kolitis.

VANDENBROUCKE,J., VANTRAPPEN,G, LENS,E. *Louvain:* Étude clinique des ileo-colites granulomateuses de Crohn.
ZAVERSNIK,H., *Celje:* Ulzeröse Kolitis in Slowenien.

A hasnyálmirigy daganatai

BONFILS,S., *Paris:* Le diagnostic biologique des tumeurs pancreatiques Implications physiopathologiques en particulier dans le syndrome de Zollinger-Ellison (Referátum).

LENGYEL Z., *Budapest:* Pankreasdaganatos betegeken rutin röntgenvizsgálattal észlelt elváltozások.

SCHULTIS,K., SAILER.F.X., WAGNER,E. *Giessen:* Diagnose und Therapie benigner und maligner Pankreasgeschwülste.

SOTGIU,G., CACCIARI,C., *Bologna:* La splenopertographie dans le diagnostic des maladies du pancréas.

II. SYMPOSIUM

Endoskopia, Biopsia

HIMMEL,A., TRIEF,H., WANIEWSKI,E., *Lodz:* Biopsy in evaluation of chronic gastritis.

HEINKEL,K., *Erlangen-Nürnberg:* Erfahrungen mit der bioptischen Untersuchung der Schleimhaut des Magen-Darm-Traktes.

STOICHITA,S., BOICESCO,L., STECLACI,A., *Bucurest:* Étude critique concernant la valeur de la biopsie aveugle et dirigée en gastroentérologie.

PREISICH P., KISS I., MOHAY S., *Budapest:* A vékonybélbiopsia. Módszer és eddigi tapasztalatok.

COLCHER,H., *New York:* The value of cinegastroscopy in the diagnosis and treatment of gastric ulcer.

SEGAL,A.S., FABLET,J., *Rheims:* La place de l'endoscopie cinematographique et la biopsie dans le traitement de petit cancers du rectum par radiotherapie de contact.

TSUNEOKA,K., TAKEMOTO,P., KONDO,T., *Tokyo:* Gastric biopsy under direct vision through specially designed Fibergastroscop.

OTTENJANN,R. *Stutgart:* Eigene Erfahrungen mit einem neuen Endoskop zur gezielten Gastrobiopsie.

NADRAT,J., RIBET,A., MOREAU,N., SUDUCA,P., PASCAL,J.P., *Toulouse:* Sur les élevures pseudo-vesiculeuses observées en laparoscopie á la surface du foie cirrhotique.

LINDER,H., *Hamburg:* Das laparoskopische Bild des alkoholischen Leberschädens.

LOGINOV,A.A., *Moskva:* Znacsenie laparoszkopii v szocsetanii sz radioizotpnimi metodami v diagnosztike zabolevanii pecseni.

RENGER.F., *Berlin:* Zur Technik und Bedeutung der laparoskopischen Cholecysto-Cholangiographie mit manometrischer Kontrolle.

WITTMAN I., ASZÓDI Z., PAPP Z., *Budapest:* Laparoszkópos vizsgálat fluoreszkáló festékkel.

MENGHINI,G., *Macerata:* Blind and peritoneoscopic biopsy of the liver.

WILDHIRT, E., *Kassel:* Ergebnisse und Risiken der Laparoskopie und gezielten Leberpunktion.

WOLFF,G., *Berlin:* Beitrag der Laparoskopie und Leberbiopsie zur Beurteilung der Operationsindikation von Karzinompatienten.
PATAKFALVY A., TÉNYI I., *Pécs:* Laparoskopia és laparoskop segítségével végzett kiegészítő vizsgálatok jeletősége a hasi diagnosztikában.

Sectio B.
Zsírmáj:
MARCOLONGO,F., VERME,G., GIOANNINI,P., *Siena:* Stéatose hépatique: Étude anatomo-clinique.
MENGHINI,G, *Macerata:* Stéatose et hépatite virale.
PAVEL,I., CAMPEANU,S., CHISIU ,N., BONAPARTE,H., PETROVICI,A., STOIAN,N. *Bucarest:* Considérations sur la physiopathoogie de l'ictére du foie adipeux.
TRAISSAC,F.J., GRATADOUR,P., INQUIMBERT,P., *Bordeaux:* Les stéatoses hépatiques. Enquéte clinique et bilogique.
VARAY,A., *Paris:* Les ictéres au cours de la stéatose du foie.
WALLNÖFER,H., *Vöcklabruck:* Diabetische Fettleber.

III. SYMPOSIUM
Májregeneráció:
BENGMARK,S., OLSON,R., *Göteborg:* Regeneration of the liver after partial hepatectomy of the rat.
ICONOMIDIS,M.G., CERNY,J., *Bratislava:* Mikroskopische und angiologische Ver än-derungen in der regenerierenden Leber nach Unterbindung eines Pfortaderastes und nach partieller Hepatoktomie bei Ratten mit Tetrachlormethancirrhose.
CZERNY,J., KRATOCHVIL,M., *Bratislava:* Die Ausnützung der Stimulation in der chirurgischen Behandlung der Lebercirrhose.
MENYHÁR J., *Budapest:* A regeneráló máj keringése.
PIERAGNOLI,E., *Riccione:* Facteurs bio-humoraux au cours des intoxications du foie par le CCl_4.
VIRÁGH SZ., BARTÓK L., *Budapest:* Cirrhosisos patkánylép regeneratiójának elektronmikroszkópos vizsgálata subtotális hepatektomia után.
BARTÓK I., VIRÁGH SZ., TOTOVIC,V., *Szeged-Budapest-Marburg:* Topographische Zusammenhänge der Zellorganellen in der regenerierenden Leber der Ratte.
CZEIZEL E., PÉNZES L., SIMON GY., *Budapest:* Májregeneráció és terhesség.
FEHÉR M., *Budapest:* Májhydrolysatum (Sirepar) hatás a májregeneratióra.
WALTER,M., *Berlin:* Untersuchungen über den Einfluss von Hydrochlorothiazid auf die Leberregeneration.
NICOLASCO,P., GABRIELECO,E., GHIZARI.E., *Bucarest:* La régénération du foie dans les hépatites chroniques et cirrhoses.
AGOSTINI,A., *Milano:* Characterisation des proteines enzymatiques au cours de la régénération du foie.

1966

A MAGYAR BELGYÓGYÁSZ SZAKCSOPORT GASZTROENTEROLÓGIAI SZEKCIÓJÁNAK ORVOSGYŰLÉSE

Parádfürdő, 1966. május 4-7.

Tudományos előadások:
Főtéma: "Korszerű módszerek az emésztőszervi betegségek diagnosztikájában."

Referálók:	Radiológia:	ZSEBŐK ZOLTÁN, *Budapest*
	Gyomorszekréció:	GYŐRFFY ÁRPÁD, *Debrecen*
	Felszívódás:	CSALAY LÁSZLÓ, *Budapest*
	Májfunkciós próbák:	KISFALUDY SÁNDOR, *Budapest*
	Izotópmódszerek:	CSERNAY LÁSZLÓ, *Szeged*
	Endoszkópia:	SÁFRÁNY LÁSZLÓ, *Budapest*
	Biopszia:	LÁSZLÓ BARNABÁS., *Budapest*

Szabadon választott témák:
TAESCHNER,H., *Bad Berka:* Beurteilung der Diagnostik chronischer Leberkrankheiten.
MÜTING,D., *Hamburg:* Zur Pathogenese und Klinik des Coma hepatcum. Studie über 120 Patienten.
SCHNACK,H., *Wien:* Eisen in der gastroenterologischen Diagnostik.

A referátumok vitája
Radiológia:
Vitaindító hozzászóló: SZÉCSÉNY A., *Budapest*
Felkért hozzászólások:
FÓTI M., *Budapest:* A cardiarákok röntgendiagnosztikája spray-módszerrel.
GAZDAG I., KOCSOR ZS., *Fehérgyarmat:* A cardia és pylorustáj parietotomographiás vizsgálatának jelentősége.
SZÉKELY Á., *Budapest:* A vastagbél kettős kontrasztos röntgenvizsgálata.
MOHAY S., *Budapest:* A vastagbél kettős kontrasztos röntgenvizsgálata.
FESZLER GY., FORRAI J., *Budapest:* Choledochuscysta.
DEIMER,H., *Wien:* Erfahrungen mit der Spleno-Portographie.

Gyomorszekréció:
Vitaindító hozzászóló: GÁTI T., *Budapest*
Felkért hozzászólás:
FEHÉR M., *Budapest:* Egyszerű és találatbiztos gyomorsósavmeghatározó módszer.

Felszívódás:
Vitaindító hozzászólás: VARRÓ V., *Szeged*
Felkért hozzászólás:
TARJÁN J., *Pécs:* Mikromódszer székletvér gyors kimutatására Hemotest-papírral.
Májfunciós próbák:
Vitaindító hozzászólás: DÁN S., *Debrecen*
Felkért hozzászólások:
FENYVESI É., *Eger:* A leucinaminopeptidáz (LAP) klinikai értékelése.
JUHÁSZ L., PRÓNAY G., *Miskolc:* Serum cholinesterase vizsgálatok test-papír módszerrel vegyes belgyógyászati beteganyagon.

Izotóp módszerek:
Vitaindító hozzászóló: FÖLDES J., *Budapest*
Felkért hozzászólás:
NAGY É., ELEKES I., HORVÁTH N., *Budapest*: A gastrointestinalis resorptio vizsgálata jelzett trioleinnel.

Endoszkópia:
Vitaindító hozászóló: WITTMAN I., *Budapest*
Felkért hozzászólás:
DOBI S., JÁVOR T., *Debrecen*: Fiberscoppal szerzett tapasztalataink.
VÁRKONY S., ZRINYI T., *Budapest:* Fiberogastroscopiás tapasztalataink.

HETÉNYI GÉZA EMLÉKELŐADÁS:
HÁMORI ARTÚR, *Pécs:* A fekélybetegség keletkezése.

Szabadon választott témák:
LESS E., LEHOCZKI Z., TÖRÖK I., WENGER T., *Budapest:* Vizsgálatok Pavlov-gyomros kutyákban az atophán és parathormon hatásáról.
LUZSA GY., *Mosonmagyaróvár:* Gastritises betegeink gyomorbiopsziás vizsgálata.
CSÁKY T.Z., KELENTEY B., *Lexington:* Patkánybél endogen Serotoin (5-TH) szerepe a cukorfelszívódásra.
VARRÓ V., BILICZKI F., PACH É., *Szeged:* A rectosigmoideum polypusainak klinikai jelentősége.
KASZA GY., K.GRÓH V., FÓGLI L., *Ózd:* Adatok az "angina abdominalis" klinikopatholgiájához.
PAPP M., MAKARA G., PÁL I, CSÁKI L., *Budapest:* A pancreas ZN 65 halmozása kontroll körülmények között és acut pancreatitisben.
JÁVOR T., GYŐRFFY Á., DOBI S., *Debrecen:* Spasmolytikumok gastroenterológiai hatásai.

FÖLDES J., SZŰCS J., GYERTYÁNFFY G., MAGYAR I. *Budapest:* J 131-trioleinnel végzett vizsgálat cirrhosisos betegeken.
KÖVES P., *Budapest:* Porta-cava anastomosisok vizgálata kémiai úton.
BALÁZS M., LAPIS K., BENEDECZKY I., *Budapest:* Májbiopsia elektron-mikroszkópos vizsgálata secundaer amyloidosisban.
ASZÓDI Z., PAPP L., WITTMAN I., *Budapest:* Parenterálisan bevitt festékek és gyógyszerek felszívódásának és kiürülésének vizsgálata laparoskop segítségével.
SELMECI L., HARMOS GY., GÁTI T., FARKAS A., *Budapest:* A serotonin ulcerogén hatásának kémiai antagonizálása diazotált Ultraseptyllel.
FRENKL R., CSALAY L., JÁKÓ P., JUHÁSZ J., *Budapest:* A rezisztin-hatás vizsgálata kisérletes ulcusokban.
LITTMANN I., BRANDSTEIN L., HERCZEG T., MÁTYUS L., *Budapest:* Az abdominoperinealis végbélkiírtás utáni tartós szívókezelés és a végleges anus prae készítés módosított technikája.
GÖŐZ K., DÁN S., *Debrecen:* Cholecystopathiás tünetek mögött latensen kialakuló cirrhosisok.
JÁNOSSY GY., PETRÁNY GY., *Budapest:* A vékonybélfelszívódás in vitro vizsgálata supralethalis röntgenbesugárzás után.
GELENCSÉR F., GÁTI T., HIDEG *J.,Budapest:* A vékonybélen történő aequilibratio mechanizmusának vizsgálata kutyákban.
ROMICS L., STÜTZEL M., *Budapest:* Vékonybél szerepe patkányban az i.v. adott Co58 B12-vitamin kiválasztásában.
ANTAL L., DOBI S., JÁVOR T., *Debrecen:* Osmotikus tényezők hatása a vékonybélfelszívódásra.
PINTÉR Z., KELTI B., FÁBER V., *Budapest:* A hepatitis epidemica késői prognosisáról.
SZARVAS F., TÓTH I., HÓDI M., FAREDIN I., *Szeged:* Androgen és oestrogen steroidok ürítése májcirrhosisos férfiak vizeletében.
KULCSÁR A., FÖLDES I., GERGELY J., *Debrecen:* Mucopolysaccharidák jelentősége a hypothyreosis májvédő hatásának kilakulásában.
CSILLAG E., FEKETE L., HIDVÉGI K., SZABÓ I., SZILÁR E., *Parádfürdő:* Therápiás tanulmányok a gyógyszeradagolás csökkentésére és az adjuválás gyógyteákkal történő elősegítésére gasztroenterológiai betegeknél.
SÁRI B., KIRILINA SZ., DÁN S., *Debrecen:* Vörösvérsejt enzimvizsgálatok chronikus hepatitisben.
VARGHA GY., *Tatabánya:* Hazai spasmolytikus és parasympathicolytikus gyógyszerkombinációk a fekélybetegség therápiájában.

1967

A MAGYAR GASZTROENTEROLÓGIAI TÁRSASÁG NAGYGYŰLÉSE

Parádfürdő, 1967. április 26-29.

Tudományos előadások:

Főtéma: Idült májgyulladás

Referálók: Immunpathológiai vonatkozások: DÓBIÁS GYÖRGY, *Budapest*

Laparoscopia: WITTMAN ISTVÁN, *Budapest*

Klinikai vonatkozások: SZARVAS FERENC, *Szeged*

Főtémához csatlakozó előadások:

SZŰCS J., KISFALUDY S., *Budapest:* Modern diuretikumok (Lasix és Etacrinsav) hatása májcirrhosisos betegek elektrolyt-háztartására és sav-bázis egyensúlyára.

KISFALUDY S., BÜKI B., SÁNDOR B., *Budapest:* Az ammónia cerebralis toxicitását befolyásoló tényezők vizsgálata.

CSERNAY L., *Szeged:* Tapasztalatok Au 198 kolloiddal készített májscintigráfiával.

KORÁNYI-BOTH A., LAPIS K., BALÁZS M.., *Budapest:* Adatok a krónikus hepatitissel kapcsolatos ultrastrukturális elváltozásokhoz.

BALÁZS M., LAPIS K., KORÁNYI-BOTH A., *Budapest:* Adatok a krónikus intrahepatikus cholestasis fény- és elektronmikroszkópos képéhez.

DÁN S., LAPIS K., SÁRI S., DÉVÉNYI I., *Debrecen:* Mitochondrialis és cytoplasmatikus eredetű serum-enzymek vizsgálata chronicus hepatitisben.

MOLNÁR GY., FARKAS GY., *Budapest:* Izotóp módszer porto-cavalis anastomosisok kimutatására.

DARVAS GY., SZARKA L-né, *Budapest:* Gümőkóros betegek idült hepatitise.

VÁRKONYI S., NAGY L., SZŰCS O., *Budapest:* Megfigyeléseink "lupoid hepatitis"-ről és systémás lupus erythematodesben talált májelváltozásokról.

FEHÉR M., *Budapest:* Hepatitist utánzó májelváltozások, úgynevezett máj-colitis syndromában.

HASS P., MÁTUS L., KERTÉSZ T., *Budapest:* Chronikus hepatitis és műtéti kockázat.

ESZES P., ENGLÄNDER ZS., KORÁNYI GY., *Debrecen:* Adatok a gyermekkori akut hepatitis dietotherápiájához.

HUN N., FEJÉR A., *Budapest:* A phenothiazinok májkárosító hatásáról (adatok a drogicterusokhoz.)

ASZÓDI Z., *Budapest:* A viszketés és a vér epesavtartalom összefüggéseinek vizsgálata máj- és epeút-betegségekben.

KORÁNYI GY., HOLLÄNDER E., *Budapest:* Táplálkozás kóros emésztőszervi működés közben.

HETÉNYI GÉZA EMLÉKELŐADÁS:
SÓS JÓZSEF, *Budapest:* Táplálkozás kóros emésztőszervi működés közben.

Tudományos előadások:
PÓKA L., *Pécs:* Strukturális és enzym-aktivitás változások.
PÓKA L., FÖLDI I., CZIRBUSZ GY., FARKAS S., BARTEK I., *Pécs:* A mikrocirculatio zavara bélparesisben.

Külföldi vendégek előadásai
"A gyomorrák korai diagnosisa"
Kerekasztal-megbeszélés
Vitavezető: SZABOLCS ZOLTÁN, *Szombathely*

A megbeszéléshez csatlakozó előadások:
HOLLÄNDER E., BALÁZS M., BÖRZSÖNYI M., *Budapest:* A millipore-filter technika alkalmazása a gastrocytológiában.
TREBITSCH M., MICZBÁN G., WITTMAN I., *Budapest:* Gastrocytológiai vizsgálatok a gyomor-carcinoma korai felismerése céljából.
BAJTAI A., FIGUS A., *Jászberény:* A gyomor-cytológiai vizsgálatok értékelhetőségéről.

Tudományos előadások:
CSÁKVÁRY G. CSALAY L., *Budapest:* Gyomornyálkahártya ATPase aktivitásának változása kisérletes ulcusban.
FRANKL R., CSALAY L., CSÁKVÁRY G., RICHTER A., JÁKÓ P., JUHÁSZ J., *Budapest:* A rezisztin hatás antiserotonin és antiulcerogen vonatkozásainak vizsgálata.
SELMEGI L., PÓSCH E., FARKAS Á., *Budapest:* Tejsavdehidrogengáz (LDH) aktivitás vizsgálata, kisérletes fekélyekben.
GÁTI T., KESZLER P., SELMCI L., PUCSOK J., ZELLES T., *Budapest:* Pajzsmirigyírtás hatása a gyomorszekrécióra és a Shay-ulcus kifejlődésére patkányban.
MÓZSIK GY., KISS B., KRAUSZ M., JÁVOR T., *Debrecen:* Szöveti phosphor - és nukleinsav-tartalom vizsgálata Stigmosan-kezelt patkányok gyomorfalában.
ANTAL L., JÁVOR T., DOBI S., *Debrecen:* Ozmotikus tényezők szerepe a glycose-felszívódásában.
GYŐRFFY Á., DOBI S., JÁVOR T., *Debrecen:* Intraduodenalisan adott pH puffersorozat hatása a gyomorszekrécióra Shay-patkányon.
HIDEG J., GELENCSÉR F., GÁTI T., LUSZTIG G., *Kecskemét:* Hypoxia és hyperoxia hatása a Reserpinnel előidézett patkányulcus kifejlődésére.

SÁFRÁNY L., SZATMÁRI É., ZÁDORY E., *Budapest:* A gyomor motoros működésének elektromanometriás vizsgálata. Gyógyszerek, elsősorban Metoclopramid hatása.
PETRÁNYI GY., SZABÓ T., *Debrecen:* Vékonybélbiopsiás vizsgálatok az enteropathiák differenciális diagnosztikájában.
STEINER B., *Budapest:* Siderophagok a gyomorban.
KÖVES P., JÁKÓ J., *Budapest:* Új therápiás próbálkozás a fekélybetegségekben.
HERCZEG T., KÁRPÁTI P., BÖRZSÖNYI M., BENEDECZKY I., *Budapest:* Gyomorból kiinduló extramedulláris plasmocytoma (Bemutatás).
KORÁNYI GY., RAJK A., RÓBERT J., *Budapest:* Műtéttel gyógyult óriási újszülöttkori májhaemangioma. (Bemutatás).

1968

A MAGYAR GASZTROENTEROLÓGIAI TÁRSASÁG NAGYGYŰLÉSE

Parádfürdő, 1968. május 8-11.

Főtéma: Az ulcus pepticum gyógyítása.

Referálók:

VARRÓ VINCE, *Szeged:* A fekélybetegség gyógyításának pathophysiológiai alapjai.
MAGYAR IMRE, *Budapest:* A fekélybetegség konzervatív kezelése.
RUBÁNYI PÁL, *Budapest:* A sebészi kezelés aktuális kérdései.
BURGE HAROLD, *London:* Vagotomy.
ERDÉLYI MIHÁLY, *Budapest:* Az operált gyomor röntgenproblémái.
WITTMAN ISTVÁN, *Budapest:* Az operált gyomor gasztroszkópiája.
KELTAI PÁL, STECKER KÁROLY, FALLER JÓZSEF, GARAMVÖLGYI LAJOS, *Budapest:* A vagotomia korai eredményei.
MESTER ENDRE, *Budapest:* Bejelentett hozzászólás.
PÓKA LÁSZLÓ, *Pécs:* Bejelentett hozzászólás.
BOJANOWICZ KAZIMIERZ, *Lodz:* 30 Jahre erfolgreicher Behandlung und Vorbeugung der Ulkuskrankheit mit verschiedenen Formen von Desoxycorticosteron.

Főtémához csatlakozó előadások: 11 db

HETÉNYI GÉZA EMLÉKELŐADÁS:

JULESZ MIKLÓS, *Szeged:* A tápcsatorna saját hormonjainak klinikai vonatkozásai.

Külföldi előadók:

KOELSCH,K., *Magdeburg:* Ergebnisse der Saugbiopsie des Duodenums nach Cholecystektomie.
SEIFERT,E., *Wien:* Magenbioptische Untersuchungen bei Ulkuskranheit.
WALLNÖFER,H., *Vöcklabruck:* Zur Frage eines hepatogenen Casidy-Scholte Syndroms.
KALAI,L., *Zagreb:* Zinkwerte im Serum bei Leberkrankheiten.
PETERA,W., *Pilzen:* Klinische Problematik der idiopatischen polyclonalen Gammopathien.
TAESCHNER,H., *Bad Berka:* Dysproteinaemien als scheinbar Leberkrankheiten.
PETEROVA,E., *Pilzen:* Akute Hepatitis mit Delirium nach Alkoholexcess.
OPROIU,CARMEN, *Bukarest:* L'incidence familiale de l'ulcére gastroduodenal.

Fekélybetegségben használatos gyógyszerek kipróbálása és klinikofarmakológiája. Symposium.

1969

A MAGYAR GASZTROENTEROLÓGIAI TÁRSASÁG NAGYGYŰLÉSE

Parádfürdő, 1969. április 23-26.

Főtéma: A májkóma

Referálók:

LAPIS KÁROLY, *Budapest:* A májkóma kórbonctani vonatkozásai.

FISCHER ANTAL, *Budapest:* A májkóma pathogenesise.

KISFALUDY SÁNDOR, *Budapest:* A májkóma ammoniaintoxicatiós elmélete.

MÜTHING,D., : A májkóma klinikuma.

WALLNÖFER,H., *Vöcklabruck:* Zur Problematik des Fermentblockkomas.

THALER, HERIBERT, *Wien:* Frühdiagnose des endogenen Koma hepaticum.

WEIN TIBORNÉ, SZÁM ISTVÁN, SZABÓ ZOLTÁNNÉ, *Budapest:* Plasma ammonia-meghatározás módosított ioncserés módszerrel májcirrhosisban, májkómában és praekómában.

VASS ÁGNES, SZÁM ISTVÁN, WEIN TIBORNÉ, *Budapest:* Adatok a májcoma prevenciójához: a plasma ammoniaszint változása májcirrhosisban saluretikus kezelés alatt.

SZÁM ISTVÁN, VASS ÁGNES, WEIN TIBORNÉ, HOLLÓ JÁNOS, *Budapest:* Adat a májcoma therápiájához: a hyperammoniaemia befolyásolása kalium-magnesium aspartattal.

OSZVALD PÉTER, CZIFFÁRY DEZSŐ, VAS GYÖRGY, *Budapest:* Extracorporalis májperfusio szerepe a májkóma kezelésében.

BALOGH FERENC, VÁRY LÁSZLÓ, MIHALECZ KÁROLY, *Pécs:* A hepatargiás coma művese kezelése.

A főtémához csatlakozó előadások: 11 db

HETÉNYI GÉZA EMLÉKELŐADÁS

KELEMEN ENDRE, *Budapest:* Immunológiai rendszerek: a béltraktus lymphoid sejtjeinek szerepe.

Kerekasztal konferencia a gyomorszekrécióról

Vitavezető: VARRÓ VINCE, *Szeged*

KARÁCSONY G., *Szeged,* MYREN J., *Osló:* Mirigysejt-összetétel és szekréciós aktivitás a gyomorban

CLASSEN,M., *Erlangen,* CSERNAY L., *Szeged:* A gyomor vérellátása és szekréciós tevékenysége (módszerek, összefüggések).

DE GRAEF,J., *Bruxelles,* JÁVOR T., *Pécs:* A vagus szerepe a gyomorszekrécióban

GÁTI T., *Budapest,* MIGNON,M., *Paris:* A gastrin okozta gyomorszekréció sajátosságai

BADER,J.P., *Paris,* SZARVAS F., *Szeged:* A gyomorszekréció vizsgálata emberben

KONTUREK,S.J., *Krakow,* SIURALA,M., *Helsinki:* A gyomorszekréció vizsgálatának diagnosztikus értékelése

1970

A MAGYAR GASZTROENTEROLÓGIAI TÁRSASÁG NAGYGYŰLÉSE

Parádfürdő, 1970. május 13-16.

Tudományos előadások:
Főtéma: A helyi keringés szerepe emésztőszervi megbetegedésekben.

Referálók:
VARRÓ VINCE, *Szeged:* A helyi keringésváltozás szerepe az emésztőszervek funkciójában.
DONÁTH TIBOR, *Budapest:* Újabb adatok az emésztőszervek érhálózatának morfológiájához. Korreferátum.
BENKŐ GYÖRGY, *Pécs:* A viscerális angiographia módszerei és eredményei.
CSALAY LÁSZLÓ, *Budapest:* A localis keringés megváltozása emésztőszervi megbe-tegedésekben.
URAI LÁSZLÓ, *Budapest:* Érrendszeri megbetegedések emésztőszervi következ-ményei.
SOLTÉSZ LAJOS, *Budapest:* A viscerális érbetegségek sebészi megoldásának lehe-tőségei.

A főtémához csatlakozó előadások: 10 db

HETÉNYI GÉZA EMLÉKELŐADÁS:
JÁVOR TIBOR, *Pécs:* Klinikai farmakológiai vizsgálatok jelentősége a gasztroenterológiában.

Kerekasztal konferencia: Az endoszkópiás biopsia
Vitavezető: WITTMAN ISTVÁN, *Budapest*
Résztvevők: K.ELSTER. pathológus, *Bayreuth*, J.JUHÁSZ pathológus, *Budapest*, I.KISS pathológus, *Budapest*, K.A. KOELSCH belgyógyász, *Magdeburg*, Z.KOJECKY belgyógyász, *Olomouc*, R.OTTENJANN belgyógyász, *Erlangen*, P.PREISICH belgyógyász, *Budapest*, G.PRÓNAY belgyógyász, *Miskolc*, F.RENGER belgyógyász, *Dresden*, L.SÁFRÁNY belgyógyász, *Budapest*, H.SCHUBERT orvosiműszer-konstruktőr, *Knittlingen*, W.WEPLER pathológus, *Kassel*, E.WILDHIRT belgyógyász, *Kassel.*

A kerekasztal-értekezlet fő kérdései:
I. Újabb módszerek a szövettani készítmény feldolgozásában és vizsgálatában
II. Műszertechnika
III. A nyelőcső és a gyomor biopsiás vizsgálata
IV. A vékony- vastag- és végbél biopsiás vizsgálata
V. A máj biopsiás vizsgálata.

1971

A MAGYAR GASZTROENTEROLÓGIAI TÁRSASÁG NAGYGYŰLÉSE

Parádfürdő, 1971. május 12-15.

Főtéma: Gasztroenterológiai betegségek immunvonatkozásai.

Referálók:
DÓBIÁS GYÖRGY, *Budapest:* Immunbiológiai és immunpathológiai alapfogalmak és diagnosztikai módszerek.
SZARVAS FERENC, *Szeged:* A máj és a pancreas autoimmun megbetegedései.
VARGA LÁSZLÓ, *Szeged:* A gyomor autoimmun megbetegedései.
KOVÁCS ÁGOTA, *Budapest:* A bél autoimmun megbetegedései.
JÁVOR TIBOR, *Pécs:* A gasztroenterológiai autoimmun betegségek therápiája.

A főtémához csatlakozó előadások: 12db

HETÉNYI GÉZA EMLÉKELŐADÁS:
IVANOVICS GYÖRGY, *Szeged:* Vírusfertőzések szerepe a hasi szervek megbetegedéseiben.

Kerekasztal-konferencia a gasztroenterológiai vizsgáló és gyógyító eljárások etikai kérdéseiről
Moderátor:
MAGYAR IMRE, *Budapest*
Résztvevők:
BENIS MIHÁLY, KORÁNYI GYÖRGY, TRENCSÉNI TIBOR, VAJDA DEZSŐ, WITTMAN ISTVÁN, *Budapest*, VARRÓ VINCE, *Szeged.*

További tudományos előadások száma: 35

1972

A MAGYAR GASZTROENTEROLÓGIAI TÁRSASÁG NAGYGYŰLÉSE

Parádfürdő, 1972. május 10-13.

Tudományos előadások:

Főtéma: Extra- és intrahepaticus cholestasis
Koordinálja: MAGYAR IMRE, *Budapest*

Referálók:

GÓGL ÁRPÁD, *Pécs:* Bilirubin és epesav anyagcsere zavara cholestasisban.
BALÁZS MÁRTA, *Budapest:* Pathológia
MAGYAR IMRE, *Budapest:* Klinikum
MESTER ENDRE, *Budapest:* Sebészet
FISCHER ANTAL, *Budapest:* Laboratórium
GÉHER FERENC, *Budapest:* Radiológia
WITTMAN ISTVÁN, *Budapest*: Endoszkópia

A főtémához csatlakozó előadások: 17 db

HETÉNYI GÉZA EMLÉKELŐADÁS:

CSERNAY LÁSZLÓ, *Szeged:* A számítógép alkalmazásának jelentősége a gasztroenterológiai izotóp diagnosztikában.

Kerekasztal konferencia
A pankreas betegségeinek klinikai problémái

Moderátor:	JÁVOR TIBOR, *Pécs*
Élettan:	PAPP MIKLÓS, *Budapest*
Scintigrafia:	MÁRTONFFY KATALIN, *Budapest*
Duodenoscopia:	SÁFRÁNY LÁSZLÓ, *Budapest*
Duodenographia:	BARNA LÁSZLÓ, *Budapest*
Laborat.diagn.:	PAP JÁNOS, *Budapest*
Arteriographia:	BENKŐ GYÖRGY, *Pécs*
Sebészet:	HORVÁTH MIHÁLY, *Szeged*
Gyermekgyógyászat:	VÉGHELYI PÉTER, *Budapest*

További tudományos előadások száma: 31

1973

A MAGYAR GASZTROENTEROLÓGIAI TÁRSASÁG XVI. NAGYGYŰLÉSE

Parádfürdő, 1973. május 9 -12.

Kerekasztal konferencia:
A nyelőcső daganatos megbetegedései

Moderator: ECKHARDT SÁNDOR, *Budapest*
Titkár: WITTMAN ISTVÁN, *Budapest*

Epidemiologia: HRAFN TULINIUS , WHO, *Island*
Pathologia: KURT ELSTER, *Bayreuth*, JUHÁSZ JENŐ, *Budapest*
Radiológia: WOLFGANG FRIK, *Aachen*, ERDÉLYI MIHÁLY, *Budapest*
Endoscopia: LUDWIG DEMLING, *Erlangen*, WITTMAN ISTVÁN, *Budapest*
Sebészet: B.E.BETERSON, *Moszkva*, W.WIDOW , *Berlin-Buch*
RUBÁNYI PÁL, *Budapest*, IMRE JÓZSEF, *Szeged*
Sugártherapia: WOLFGANG FRIK, *Aachen*, RODÉ IVÁN, *Budapest*
Chemotherapia: ECKHARDT SÁNDOR, *Budapest*

Főtéma: A bélrendszer nem specifikus, idült gyulladásos megbetegedései
Referálók:
Elméleti kérdések: GÁTI TIBOR, *Budapest*
Pathológia: JUHÁSZ JENŐ, *Budapest*
Belgyógyászat: VARRÓ VINCE, *Szeged*
Gyermekgyógyászat: KORÁNYI GYÖRGY, *Budapest*
Radiológia: BERKOVITS LÁSZLÓ, *Budapest*
Endoscopia: LUDWIG DEMLING, *Erlangen*
Sebészet: STEFANICS JÁNOS, *Budapest*

Filmvetítés:
WITTMAN ISTVÁN, HUORÁNSZKI FERENC, TOÓTH ÉVA, *Budapest:* "Colonoscopia".
PHARMACIA UPSALA: "Colitis Ulcerosa".

HETÉNYI GÉZA EMLÉKELŐADÁS:
RÁK KÁLMÁN, *Szeged:* A máj és a haemostasis.

Főtémához csatlakozó előadások száma: 8
További előadások száma: 45

1974

A MAGYAR GASZTROENTEROLÓGIAI TÁRSASÁG XVII. NAGYGYŰLÉSE

Parádfürdő, 1974. május 8 -11.

Kerekasztal konferencia: "Az alkohol és az emésztőrendszer "

Moderator: LAPIS KÁROLY, *Budapest*

ANTONI FERENC, *Budapest:* Májanyagcsere
KISFALUDY SÁNDOR, *Budapest:* Májfunkciók
LÁSZLÓ BARNA, *Budapest:* Alkoholos májkárosodás klinikuma
PRÓNAY GÁBOR, *Miskolc:* Alkoholos májkárosodás reverzibilitása
PAPP MIKLÓS, *Budapest:* Alkoholos pancreatitis patofiziológiája
SÁFRÁNY LÁSZLÓ, *Budapest:* Alkoholos pancreatitis klinikuma
SZARVAS FERENC, *Szeged:* Recurraló pancreatitis
PREISICH PÉTER, *Budapest:* Gyomor-bél károsodás
TOÓTH ÉVA, *Budapest:* Endoscopia
SCHAFF ZSUZSA, *Budapest:* Fény- és elektronmikroszkópia
KATONA ANDRÁS, *Budapest:* Epidemiológia
VÁRKONYI SÁNDOR, *Budapest:*
KERTÉSZ TIBOR, *Budapest:* Anaesthesiológia

Felkért hozzászólók:

BALÁZS MÁRTA, *Budapest,* BALOGH ISTVÁN, *Budapest,* KENDREY GÁBOR, *Budapest,* NÉMETH MÁRTA, *Budapest,* GÁLDI ZOLTÁN, *Visegrád*.

HETÉNYI GÉZA EMLÉKELŐADÁS:

WITTMAN ISTVÁN, *Budapest:* Az endoscopia helyzete és perspektivája a gastroenterológiai diagnosztikában.

Külföldi vendégek előadásai:

A.NEUMAYR, *Ausztria:* Az előadás cimét később ismertetjük.

O.POLIAKOVA-KRUSTEVA, *Bulgária:* Morphology and ultrastructure of the small intestine in experimental lambliases.

A.DVORSKY, M.OVECKA, *Csehszlovákia:* Auswertung des funktionellen Zustandes des Pancreas auf Grund der hormonalen Stimulation der pankreatischen Fermenten bei einigen Leberkrankheiten.

MORDVINKINA T.N., *Szovjetunió:* A mellékvesekéreg-functio meghatározásának klinikai jelentősége, a fekélybetegség szövődményes formáiban, mütét előtt és után.

SIROKOVA K.J., *Szovjetunió:* A mellékvesekéreg mineralocorticoid müködése fiatal fekélybetegeknél.

L.O.STANDAERT, *Belgium:* Modification of the constituents of bile.

H.PETZOLD, *Németország:* Aussagefähigkeit gleichzeitiger Bestimmung der alkalischen Phosphatase im Lebergewebe und ihrer Isoenzyme im Serum.
K.RÖSNER, *Németország:* Versuche zur Therapie der Steatosis hepatis.
W.WIRBATZ, *Németország:* Der transumbilikale Katheterismus der Vena portae.
G.MILLER, M.KAUFMANN, W.MAURER, *Svájc:* Funktionelle Ergebnisse nach Duodenopankreatektomie mit besonderer Berücksichtigung des Eisenstoffwechsels und des Serumgastrin.

További tudományos előadások száma: 64

1975

A MAGYAR GASZTROENTEROLÓGIAI TÁRSASÁG XVIII. NAGYGYŰLÉSE

Parádfürdő, 1975. május 8 -10.

Főtéma:
Sürgős ellátást igénylő gastrointestinalis kórképek diagnosztikus és therápiás problémái

Symposium elnöke: HÁMORI ARTÚR, *Pécs*
Moderátor: PRÓNAY GÁBOR, *Miskolc*

I. A gastrointestinalis tractus felső részének masszív vérzései.
1. Történelmi visszapillantás
HÁMORI ARTUR, *Pécs*
2. A masszív vérzés meghatározása. A laboratóriumi diagnosztika legfontosabb mutatói.
BOROS MIHÁLY, *Szeged*
3. A masszív vérzések forrásai és gyakoriságuk.
PRÓNAY GÁBOR, *Miskolc*
4. Diagnosztikus lehetőségek a vérzésforrás felkutatásában.
A/ Endoscopia:
a/ TOÓTH ÉVA, *Budapest:* Az oesophagus és gyomor vérzései
b/ SOLT ISTVÁN, *Pécs:* A duodenum vérzései
B/ Radiologia: SINKÓ OTTÓ, *Pécs*
5. Konzervativ therápia
a) PRÓNAY GÁBOR, *Miskolc:* Intenzív belgyógyászati therápia
b) PAPP JÁNOS, *Budapest:* Endoscopos coagulálás és kapocsfelhelyezés
c) LÁSZLÓ PÁL, *Budapest:* Polypectomia (endoscopos).
6. Sebészeti therápia
a) Oesophagusvarix ellátása
b) SZÉCSÉNY ANDOR, *Budapest:* Sebészeti eljárások a gyomor és duodenum vérzésénél.
7. Csecsemők és gyermekek acut gastrointestinalis kórképei.
VELKEY LÁSZLÓ, *Miskolc*
8. Felkért hozzászólók:
JUHÁSZ LÁSZLÓ, *Miskolc*, SARKADI G., *Budapest*, TULASSAY ZSOLT, *Budapest*, VÁRKONYI SÁNDOR, *Budapest*, KUBINYI KLÁRA, *Kaposvár*

II. Acut pancreatitis problémái
1. KUN MIKLÓS, *Budapest:* Diagnostika és therápia nehézségei.
2. Felkért hozzászóló: PAPP JÁNOS, *Budapest*

III. A máj-coma
1. KISFALUDY SÁNDOR, *Budapest:* A máj-coma diagnostikája.
2. SZÁM ISTVÁN, *Budapest:* Konzervativ therapia.
3. OSWALD PÉTER, *Budapest:* Sertésmáj perfusio.
Összefoglaló: HÁMORI ARTÚR, *Pécs*

HETÉNYI GÉZA EMLÉKELŐADÁS:
SZARVAS FERENC, *Szeged:* Steroid-hormon háztartás májcirrhosisban.

Kerekasztal konferencia:
A gasztroenterológiai képzés és továbbképzés módszertani és elvi kérdései.

Moderátor: JÁVOR TIBOR, *Pécs*
1. A gasztroenterológusi szakvizsga
2. Követelmények
3. Módszertan
4. Továbbképzés

A kerekasztal konferencia résztvevői:
FIGUS I. ALBERT, *Jászberény*, GIMES BÉLA, *Budapest*, JUHÁSZ JENŐ, *Budapest*, KÁDÁR TIBOR, *Budapest*, KORÁNYI GYÖRGY, *Budapest*, MAGYAR IMRE, *Budapest*, PRÓNAY GÁBOR, *Miskolc*, RUBÁNYI PÁL, *Budapest*, VARRÓ VINCE, *Szeged*, WITTMAN ISTVÁN, *Budapest*

Főtémához csatlakozó előadások száma: 10
További előadások száma: 52

1976

10. EURÓPAI GASZTROENTEROLÓGIAI KONGRESSZUS

Budapest, 1976. június 23-29.

Ebben az évben nem tartottunk nagygyűlést, mert a társaság vezetőire és tagságára hárult két nagy nemzetközi, európai kongresszus megszervezésének feladata. Ez volt a társaság eddigi történetének legnagyobb vállalkozása.

Amikor 1972 nyarán az Európai és Mediterrán Nemzeti Gasztroenterológiai Társaságok Szövetségének (ASNEMGE) párizsi közgyűlésén a megtisztelő megbízatást elnyertük, hogy 1976-ban Budapesten rendezhetjük a társaság nemzetközi kongresszusát és a III. Európai Gastrointestinalis Endoszkópiai kongresszust, tudtuk óriási feladatra vállalkoztunk.

Már az előkészületek is hatalmas szervező munkát igényeltek.
1974-ben Mexico Cityben, a világkongresszuson tartott fogadásunkon ismertettük terveinket a külföldi társaságok vezetőivel és meghívtuk őket Budapestre.
Sok erőfeszítést és ravaszkodást igényelt, hogy az állami vezetés érthetetlen averziójával szemben a megfelelő feltételeket mégis megteremthessük.
A rendezvény szervezőnek áldozatos munkájával sikerült csodálatos környezetben, a budavári Nemzeti Galéria helyiségeiben a háború utáni legnagyobb nemzetközi orvosi kongresszust sikerrel megrendeznünk. A résztvevők száma 3000 volt. A tudományos ülések magas nívójú előadásait emlékezetes társadalmi program egészítette ki. Emlékezetes megnyitó az Erkel Szinházban, a bankett a Hotel Duna Intercontinentalban volt.
A kongresszusokat követően néhány szatellita szimpoziumra is sor került.

A két kongresszus három hivatalos nyelven zajlott szinkrontolmácsolással. Három nagyteremben 12 symposium, 12 kerekasztal konferencia és 12 ú.n. négyéves áttekintés (quadrennial review) zajlott. További hat teremben az előbbiekhez csatlakozó, illetve bizonyos témakörre csoportosított és szabad témájú előadások szerepeltek. Az utolsó napon (29-én) a három nagytermben a szimpoziumok és kerekasztal konferenciák összefoglalását hallhatták a résztvevők. A Kongresszus tudományos anyagát a Magyar Gasztroenterológiai Társaság a két kötetes könyvben is megjelentette.
A Kongresszus jelentősen növelte társaságunk ismertségét és elismertségét, ugyanakkor nagyban motiválta a fiatal gasztroenterológusok nemzedékét, akik előtt új külföldi lehetőségek nyiltak meg. **írta: Varró Vince**

Néhány további részletet illetően utalunk a Szalay Ferenc, Varró Vince, Fehér János által szerkesztett „A Magyar Gasztroenterológiai Társaság története 1957-1992“ című könyvre. 76-88 és 289-291 oldalak.

1976

A GASTROINTESTINALIS ENDOSZKÓPIA 3. EURÓPAI KONGRESSZUSA

Budapest, 1976. június 29 - július 02.

A Magyar Gasztroenterológiai Társaság 1976 június 29 és július 02. között rendezte meg a Gastrointestinalis Endoszkópia 3. Európai Kongresszusát.
Kongresszust a Királyi Várban, a Magyar Nemzeti Galéria akkoriban elkészült épületében került megrendezésre.

A feladat óriási volt, hiszen két nagy kongresszust kellett megrendezni egy olyan épületben, amely ugyan gyönyörű volt és tágas helyet tudott adni valamennyi párhuzamos szekciónak, de nem erre a célra készült és hiányzott a megfelelő infrastruktúra. A társaság vezetősége és tagjai nagyon sokat dolgoztak és egybehangzó vélemények szerint nem hiába: a kongresszus minden tekintetben sikeres volt.

Fokozta a nehézségeket, hogy három hivatalos nyelv is volt és meg kellett oldani a szinkron tolmácsolást. Sok tagtársunk állt be a tolmácsfülkébe, mások más módon segítettek. A kongresszust mindenki szívügyének tekintette. A tudományos program lebonyolítása is olyan szellemben történt, hogy lehetőség szerint elkerüljünk minden fennakadást: az egyes rendezvények elnökei külföldi jeles szakemberek voltak, melléjük pedig mindig magyar kollegák került társelnökként, akik a technikai lebonyolításra is ügyeltek.

A program meglehetősen felszített volt, hiszen akkoriban a poszter még nem volt előadási forma és ezért nagyon sok szabad előadást kellett beiktatni. Három napon keresztül, 5 párhuzamos helyen folytak az előadások. Mint általában, ezen a kongresszuson is az áttekintő, referáló jellegű előadások voltak a leglátogatottabbak. 12 kerekasztal beszélgetést, 12 szimpóziumot és 12 négy évre visszatekintő összefoglaló előadást tartottak. Az előadások illetve az összefoglalók könyv formájában meg is jelentek. A mai endoscopos élet neves képviselőit igen nagy számban megtalálhatjuk az akkori előadók között.

A Magyar Gasztroenterológiai Társaság nemzetközi szerepének csúcspontja feltétlenül az akkor megrendezett két kongresszus volt. Ismeretségek kezdődtek, intézetek és személyek közötti munkakapcsolatok alakultak ki, ösztöndíj lehetőségek keletkeztek. A kongresszus a magyar endoszkópos élet fejlődésének nagy lökést adott és ezen kongresszus nélkül ma nem tartanánk a jelenlegi színvonalon. (írta: Papp János)

1976

INTERNATIONAL ASSOCIATION FOR THE STUDY OF THE LIVER (IASL) EXTRAORDINARY MEETING 1976

Pécs, 1976. június 21-22.

A Budapesten megrendezett 10. Európai Gasztroenterológus Kongresszushoz és a 3. Európai Endoszkópos Kongresszushoz csatlakozott a Nemzetközi Májkutatási Társaság (IASL) rendkívüli kongresszusa.
Az esemény Pécsett az Orvostudományi Egyetemen került megrendezésre.

Ez a kongresszus a hazai hepatológia nemzetközi elismerését is jelentette, ami elsősorban Magyar Imre professzor személyének és munkásságának volt köszönhető, aki a rendezvény társelnöke volt Niels Tygstrup (Koppenhága) az IASL akkori elnöke mellett.

A két napos programban a világ legnevesebb hepatológusai tartottak előadásokat, közöttük Sheila Sherlock, H.C. Thomas, C.R. Howard (Anglia), I.R. Mackay (Ausztrália), A. Alberti (Olaszország), K. Okuda (Japan), J.L. Boyer, Hans Popper, W.H.J. Summerskill, J.T. Galambos (USA), Fenton Schaffner (Kanada), S. Domschke és L. Demling (Német Szövetségi Köztársaság).

Az IASL-nek a házigazda iránti nemes gesztusának tekinthettük, hogy a bevezető első - és egyben az egyetlen Kelet Európai - előadást Pécsről **Pár Alajos** tarthatta "Clinical, biochemical and immunological comparisons in chronic active hepatitis with and without hepatitis B surface antigen" címmel.

Ez a rangos nemzetközi kongresszus nagyban hozzájárult ahhoz, hogy a magyar fiatal gasztroenterológusok egy részének figyelme és érdeklődése a hepatológiára irányult.

Írta: Pár Alajos

A NAGYGYŰLÉSEK PROGRAMJA 1977-2008

1977

A MAGYAR GASZTROENTEROLÓGIAI TÁRSASÁG XIX. NAGYGYŰLÉSE

Sopron, 1977. május 04 - 07.

Ez volt az első Nagygyűlés, amikor délután két paralell szekcióra volt szükség a bejelentett és elfogadott előadások nagy száma miatt. Péntek délután az egyik szekcióban "**endoszkópos"** előadásokra került sor, a másik szekcióban "**kutatói fórum**" keretében számoltak be eredményeikről az előadók.

Fertődön az Eszterházi Kastélyban volt a társasági program, a Haydn énekkar koncertje és a fogadás.

Kerekasztal értekezlet

ENDOSZKÓPOS PAPILLOTOMIA — SEBÉSZI PAPILLOTOMIA

Moderátor: E.SEIFERT, *NSZK*, **Résztvevők:** D.WURBS, NSZK, K.KAWAI, Y.URAKAMI, *Japán*, MARTON T., MESTER E., SZÉCHÉNY A., PAPP J.,

Főtéma: **INTERDISCIPLINARIS EGYÜTTMŰKÖDÉS A GASZTROENTEROLÓGIÁBAN**

Referálók:

JÁVOR T. (belgyógyász gasztroenterológus), VARRÓ V. (belgyógyász gasztroenterológus), WITTMAN I. (belgyógyász gasztroenterológus), SZÉCSÉNY A. (sebész), KELEMEN J. (radiológus), BALÁZS M. (pathológus), PRÓNAY G. (belgyógyász gasztroenterológus), ECKHARDT S. (onkológus), MAGYAR I. (belgyógyász gasztroenterológus), JOBST K. (labor), PETRI G. (sebész), BUDA B. (psychológus).

HETÉNYI GÉZA EMLÉKELŐADÁS

WINTER MIKLÓS: Keringési zavarokon alapuló emésztőszervi betegségek

KÜLFÖLDI RÉSZTVEVŐK ELŐADÁSAI

Szabadon választott előadások:

MISZ M., GYŐRFFY Á., SZABÓ A., BÁTONYI É., LENKEI Á., *Debrecen:* Haemostasis-vizsgálatok colitis ulcerosában.

FIGUS I.A., SIMON L., BÁNKI GY., SALACZ A., *Jászberény:* A vastagbél kettős kontrasztos röntgenvizsgálata.

RÓZSA I., TASSONYI E., KUN M., *Budapest:* Újabb eredményeink az acut pancreatitis sebészi kezelésével.

STRENGER J., AMBRUS M., HAL T., BAJTAY G., *Szigetvár:* A primer immunitás-hiány felnőttkori gasztroenterológiai manifesztatiójáról.

Főtémához csatlakozó előadások száma:	23
Az **endoszkópos szekcióiban** tartott előadások száma:	23
A **kutatói fórum** keretében tartott előadások száma:	25
A **szabadon választott** előadások száma:	27

1978

A MAGYAR GASZTROENTEROLÓGIAI TÁRSASÁG XX. NAGYGYŰLÉSE

Keszthely, 1978. május 17 - 20.

Ez volt az első Keszthelyen megtartott Nagygyűlés.
A Goldmark Károly Művelődési Házban voltak az előadások a kongresszusi iroda a Helikon Szállóban működött. A résztvevők is itt szálltak meg.
A szép környezet és kellemes feltételek miatt ezt követően 1983-ig minden esztendőben itt került megrendezésre a Nagygyűlés.

Szimpózium:

ANTIKONCIPIENSEK OKOZTA MÁJÁRTALMAK

Moderátor: ECKHARDT SÁNDOR

A szimpózium előadói:

STRAUSZ J., SCHAFF ZS., RIEGLER A., LAPIS K., *Budapest:* Oralis fogamzásgátló-kezelés során kialakuló májadenomák morfológiai vizsgálata.
BAJTAI A., JUHÁSZ J., MAGYAR É., *Budapest:* Májadenoma kialakulása anticoncipiens-szedés kapcsán.
BALÁZS M., *Budapest:* Anticoncipiens-kezeléssel kapcsolatos májelváltozások pathológiája.
KULCSÁR A., GERGELY J., *Debrecen:* Anticoncipiensek májhatásainak experimentális vizsgálata.
GÓGL Á., *Pécs:* Anticoncipiensek okozta májártalmak pathophysiológiai háttere.
HORVÁTH T., NAGY I., GÓGL Á., *Pécs:* Orális fogamzásgátlók hepatikus hatásainak farmakogenetikai vonatkozásai.
PAPP J., *Budapest:* A májtumorok endoszkópos diagnózisa.
LÁSZLÓ B., *Budapest:* Anticoncipiensek okozta diffus májkárosodások klinikuma.
ABONYI M., KISFALUDY S., BÜKI B., SZALAY F., *Budapest:* Hosszantartó anticoncipiens-szedés okozta májkárosodás.
MISZ M., NEUWIRTH GY., RÁK K., *Debrecen:* Tartós orális contraceptív kezelésben részesített nők májműködési problémáinak elemzése.
E.SZABÓ L., NAGY I., CSIKÓS F., DE CASTELLO A., *Budapest:* Orális anticoncipiensek és hepatoma.
SELMECZI E., *Budapest:* Anticoncipiensek szedőinél fizikális és laboratóriumi vizsgálatokkal ambulancián kimutatott nemkívánatos mellékhatások.
FORGÁCS L., *Budapest:* Anticoncipiensek okozta májártalom csökkentésének lehetőségei.

Főtéma

EMÉSZTŐSZERVI BETEGSÉGEK IDŐSKORBAN

Referátumok:

LUSZTIG GÁBOR (pathológia), PÉNZES LÁSZLÓ (pathophysiológia), SCHWARCZMANN PÁL (belgyógyászat), KUN MIKLÓS (sebészet), JAKAB TIVADAR (anaesthesiológia), VARGHA GYULA (radiológia), DOMJÁN LAJOS (endoszkópia), GERÉB GYÖRGY (neuropsychiatria), HUN NÁNDOR (therápia), VILLÁNYI PIROSKA (szociális problémák)

HETÉNYI GÉZA EMLÉKELŐADÁS

PRÓNAY GÁBOR: Tapasztalatok a vastagbél-betegségek felismerése, kezelése és gondozása során.

KÜLFÖLDI RÉSZTVEVŐK ELŐADÁSAI

H.J.SCHULZ, *Berlin:* Digestion im Alter.

K.VIRSIK, S.LITOMERICKY, *Bratislava:* Az emésztőszervek leggyakoribb betegségei idős korban és azok pathophysiológiája.

H.PETZOLD, *Leipzig:* Leber- und Gallenwegserkrankungen im Alter.

CHAVY, *Villejuif:* Lésions post-radiothérapiques de l'estomac

E.GRESSNER, *Tapolcany:* Die sogenannte unechte Geriatrika und einige ihre Beziehungen zu den Verdaungsfunktionen.

A.GIACOSA, G.CIANCAMERLA, R.CHELI, *Genova:* Endoscopical incidence of the gastric stump cancer.

Csatlakozó előadás:	31
Endoszkópos előadás:	19
Kutatói fórum előadás:	22
Szabadon választott:	25

1979

A MAGYAR GASZTROENTEROLÓGIAI TÁRSASÁG XXI. NAGYGYŰLÉSE

Keszthely, 1979. május 23 - 26.

Kerekasztal-konferencia:

A GASZTROENTEROLÓGIA SZERVEZÉSI KÉRDÉSEI

Moderátor: FIGUS I. ALBERT

A kerekasztal konferencia előadói:

ÁDÁM GÉZA, CSÁKÁNY GYÖRGY, GÁTI TIBOR, GYENES GYÖRGY, JÁVOR TIBOR, KÁDÁR TIBOR, KUN MIKLÓS, LAPIS KÁROLY, SZÉCSÉNY ANDOR, VARRÓ VINCE, WITTMAN ISTVÁN.

Főtéma:

A TÁPLÁLKOZÁS SZEREPE AZ EMÉSZTŐSZERVI BETEGSÉGEK KELETKEZÉSÉBEN ÉS KEZELÉSÉBEN

Referátumok:

RIGÓ JÁNOS (physiológia és pathophysiológia), NAGY LAJOS (ulcusbetegség), PREISICH PÉTER (vékonybél), PRÓNAY GÁBOR (vastagbél), VARGA LÁSZLÓ (máj),
DIETER MÜTING (pancreas), KELEMEN ENDRE (parenterális táplálás), KORÁNYI GYÖRGY - LÉB JÓZSEF (parenterális táplálás újszülött-és csecsemőkorban), SIMON TAMÁS (környezeti ártalmak).

HETÉNYI GÉZA EMLÉKELŐADÁS

PETRÁNYI GYULA: A tápcsatorna autoimmun betegségei.

KÜLFÖLDI RÉSZTVEVŐK ELŐADÁSAI

H.SCHNACK, *Wien:* Oesophagus Varix Blutung-sclerotizierung Technik.
H.PETZOLD, S.LIEBE, *Leipzig:* Erfahrungen in der Oesophaguswandsklerosierung bei Speiseröhrenvarizen.
H.ROHDE, K.THON, M.FISCHER, HJ.STÖLTZING, K.H.VESTWEBER, H.TROIDL, W.LORENZ, *Marburg:* Bedeutet die endoskopische Neodymium-YAG-Laser-Therapie eine Revolution im therapeutischen Konzept der Chirurgen ?
S.G.BOWN, P.R. SALMON, D.F.KELLY, B.M. CALDER, H.PEARSON, B.M.Q. WEAWER, *London:* The safety and efficacy of Argon and NdYAG Laser photocoagulation in the dog stomach.
L.GANDOLFI, L.BOLONDI, A.ROSI, G.C. CALETTI, *Bologna:* The role of ultrasonography in the instrumental diagnosis of jaundice.
J.M. CARILHO RIBEIRO, *Lisboa:* The ultrasonography in hepatobiliary diseases.

J.M. LEWIN, *Paris:* Hormone-receptor interactions in the stomach.
BOSSECKERT, *Jena:* Die Polypektomie und die Bougierung von Stenosen als Methoden der operativen Endoskopie.
HAMANN, *Neubrandenburg:* Screening für eine Risikogruppe zur Prevention des Magenkrebses.
K.VARIS, *Helsinki:* Serum pepsinogens.
M.SALASPURO, *Helsinki:* The role of prolonged uninterrupted ethanol oxydation in alcoholic liver injury.
W.STROCH, *Leipzig:* Immunfluoreszenzoptischer Nachweis von Antikörpern bei Leberkrankheiten.

Főtémához csatlakozó előadás:	13
Szabadon választott előadás:	39
Endoszkópos előadás:	22
Kutató fórum előadás:	20

1980

A MAGYAR GASZTROENTEROLÓGIAI TÁRSASÁG XXII. NAGYGYŰLÉSE

Keszthely, 1980. május 21 - 24.

Ez volt az első kongresszus, amelyen poszterek bemutatására is sor került. Az ultrahang témájú előadások ekkor kerültek először külön szekcióba.

Kerekasztal-konferencia:

VIRUS-HEPATITISEK ELMÉLETI ÉS GYAKORLATI KÉRDÉSEI

Moderátor: MAGYAR IMRE

A kerekasztal konferencia előadói:

BÜKI BÉLA, DÓBIÁS GYÖRGY, HOLLÓS IVÁN, KENDREY GÁBOR, PÁR ALAJOS, PÉLEY IVÁN, SCHAFF ZSUZSA, SOLT KATALIN.

Főtéma:

IATROGENIA A GASZTROENTEROLÓGIÁBAN

Bevezető: VARRÓ VINCE

Rerátumok:

Endoszkópia és biopszia:	WITTMAN ISTVÁN
Invasiv radiológia:	CSÁKÁNY GYÖRGY
Gyógyszeres kezelés:	JÁVOR TIBOR
Sebészet:	SZÉCSÉNY ANDOR
Psychoterápia:	PRÓNAY GÁBOR
Igazságügyi orvosi vonatkozások:	FÖLDES VILMOS

HETÉNYI GÉZA EMLÉKELŐADÁS:

HOLLÁN ZSUZSA: Emésztőszervi vérzések haematologiai vonatkozásai.

KÜLFÖLDI RÉSZTVEVŐK ELŐADÁSAI:

GIACOSA A., MOLINARI F., BOCCHINI R., CHELI R., *Genova:* Short term duodenal ulcer treatment with pirenzepine. Comparison with cimetidine and with ranitidine.

BOCCHINI R., GIACOSA A., MOLINARI F., PARODI M., CHELI R.A., *Genova:* Long term duodenal ulcer treatment (6 months) with pirenzepine: clinical, endoscopic and secretory results.

MARVATKA Z., *Praha:* Prognostic significance of endoscopic findings in upper gastrointestinal hemorrhage.

DANCYGIER H., *Frankfurt a.M:* Effect of chenodeoxycholic acid on liver regeneration.

PETZOLD H., *Leipzig:* Komplikationen bei Laparoskopien und Leberpunktionen.
W.KURTZ, U.LEUSCHNER, W.D. STROH, *Frankfurt/Main:* Different influences of chenodeoxycholic acid (CDCA) and ursodeoxycholic acid (UDCA) in bile acids in jejunal and ileal mucosa.
CH. FIEHRING, *Erfurt:* Raster-elektronmikroskopische Befunde bei Malabsorption.
M.BERGMANN, B.BAUER, *Jena:* Eigene Untersuchungen zur Persönlichkeit des Ulcus duodeni (Klinisch-pathologische Studie).
E.BRÜGMANN, *Rostock:* Veränderungen spezifischer Serumproteine bei normaler Kontrazeption.
B.ZIPPRICH, R.NILIUS, *Greifswald:* Die Isoenzyme der Alaninaminopeptidase (AAP) in der Diagnostik der Cholestase.

Főtémához csatlakozó előadás:	14
Endoszkópia előadások:	23
Kutatói fórum előadások:	20
Szabadon választott előadás:	24
Poszter:	13

1981

A MAGYAR GASZTROENTEROLÓGIAI TÁRSASÁG XXIII. NAGYGYŰLÉSE

Keszthely, 1981. május 20 - 23.

A bejelentett előadások és a résztvevők száma tovább növekedett. Nemzetközi tapasztalatok és az előző évi kedvező fogadtatás után a poszterek száma jelentősen megnőtt. Összesen 55 poszter került bemutatásra és megvitatásra.
Kezdetben kissé nehezen, sokszor sértődve fogadták a szerzők munkájuk poszterre történő besorálását, azonban fokozatosan meggyőződtek, főleg a poszterek nyilvános vitája alkalmával, hogy az ilyen bemutatás az előadással közel egyenértékű közlési forma lehet.

Symposium:

COLORECTALIS TUMOROK

Az MGT és a Magyar Onkológusok Társasága közös rendezvénye

Kerekasztal-konferencia:

COLORECTALIS TUMOROK ÉS RÁK ELŐZŐ ÁLLAPOTOK PATHOLOGIÁJA, EPIDEMIOLOGIÁJA, KORSZERŰ DIAGNOSZTIKÁJA ÉS TERÁPIÁJA

Moderátor: LAPIS KÁROLY

A kerekasztal-konferencia résztvevői:

BALÁZS MÁRTA:	Ultrastructura
BESZNYÁK ISTVÁN:	Gondozás
ECKHARDT SÁNDOR:	Chemotherapia
GYENES GYÖRGY:	Sugárkezelés
IHÁSZ MIHÁLY:	Sebészi kezelés
PÉTER ZOLTÁN:	Epidemiologia
PREISICH PÉTER:	Tömegszűrés
PRÓNAY GÁBOR:	Tumorok endoscopiája
SZENDE BÉLA:	Pathologia
TÖRÖK ISTVÁN:	Radiológiai vizsgálatok
VARRÓ VINCE:	Klinikai, laboratóriumi diagnosztika
WITTMAN ISTVÁN:	Praeblastomatosisok endoscopiája

Főtéma: A PANCREAS BETEGSÉGEI

Bevezetés:

VARRÓ V.: Miért a pancreas ?

PAPP M.: A pancreatitisek pathomechanizmusa állatkisérleti adatok tükrében.

Heveny pancreatitis:

JÁVOR T.: Belgyógyászati vonatkozások

POPIK E.: Sebészeti vonatkozások

Idült pancreatitis:

PAP Á.: Belgyógyászati vonatkozások

SZÉCSÉNY A.: Sebészeti vonatkozások

SZINAY GY.: A pancreas gyulladásainak jellegzetességei a pathológus szemszögéből

KORÁNYI GY.: Pancreatitis a gyermekkorban

Képalkotó diagnosztikus eljárások a pancreas betegségeiben:

PÉTER M.: CT és angiographia

SOBEL M.: Echo-sonographia

PAPP J.: ERP

HETÉNYI GÉZA EMLÉKELŐADÁS

ECKHARDT SÁNDOR: Változások a gyomor-béldaganatok előfordulásában.

KÜLFÖLDI RÉSZTVEVŐK ELŐADÁSAI

J.FR. REHFELD, *Aarhus:* Some aspects of CCK-biology.

R.NILIUS, *Greifswald:* Therapieprobleme der chronischen aktiven Hepatitis.

L.OKOLICSÁNYI, *Padova:* Metabolism of antibiotics in liver cirrhosis.

H.PETZOLD, R.MORENZ, *Leipzig:* Perkutane transhepatische Cholangiographie, eigene Erfahrungen.

P.POLTERAUER, *Wien:* Tumormarker bei primären Leberkarzinomen.

G.WOLFF, *Berlin:* Untersuchungen zur Epidemiologie der chronischen Gastritis des Magenulkus und des Magenkrebs.

V.SZ.POMELOV, *Moszkva:* Proximal selectiv vagotomiával szerzett tapasztalatok.

H.J.GÜTZ, *Berlin-Buch:* Klinische Bedeutung und Anwendung von Cerucal (Metoclopramid)

További előadások és poszterek száma: 55

1982

A MAGYAR GASZTROENTEROLÓGIAI TÁRSASÁG XXIV. NAGYGYŰLÉSE

Keszthely, 1982. május 12 - 15.

Ebben az évben került sor első ízben a Pro Optimo Merito in Gastroenterologia kitüntetés átadására. Varró Vince és Wittman István kapták meg elsőként ezt a rangos kitüntetést.
Tisztújító közgyűlés május 15-én volt. A Társaság új elnöke Jávor Tibor, főtitkára Gáti Tibor, titkára Szalay Ferenc lett.
Az előadások száma tovább emelkedett, s már ekkor érezni lehetett, hogy a keszthelyi lehetőségek egyre szűkebbek. Ugyanakkor a szállás a Helikon Szállodában pedig egyre drágább lett.

Kerekasztal-konferencia

AZ ICTERUSOK DIAGNOSZTIKÁJA ÉS DIFFERENCIÁLDIAGNOSZTIKÁJA

Moderátor: FEHÉR JÁNOS

Kerekasztal-konferencia résztvevői

BALÁZS M., *Budapest:*	Morphologia, alkoholos májbetegség
DÖBRÖNTE Z., *Szeged:*	Percutan transhepaticus cholangiographia
GÓGL Á., *Székesfehérvár:*	Gyógyszeres cholestasis
HÜTTL T., *Budapest:*	Intraoperativ dignosztika
IRTÓ I., *Budapest:*	Radiológiai vonatkozások
KÁDAS I., *Pécs:*	Morphologia, gyermekkori májkárosodás
KENDREY G., *Budapest:*	Morphologia, gyógyszeres cholestasis
LÁSZLÓ B., *Budapest:*	Klinikai vonatkozások
NEMESÁNSZKY E., *Budapest:*	Enzymologiai vizsgálatok
NEMESSÁNYI Z., *Szeged:*	Nuclearmedicina
PAPP J., *Budapest:*	Endoscopos retrograd cholangiopancreatographia
PÁR A., *Pécs:*	Kinikai immunológiai vizsgálatok
SCHAFF ZS., *Budapest:*	Morphologia,essentialis hyperbilirubinaemiák, extrahepaticus cholestasis
SZALAY F., *Budapest:*	Mitochondrialis antitestek vizsgálata
SZEBENI Á., *Budpapest:*	Ultrahang
SZILVÁSI I., *Budapest;*	Hepatobiliaris scintigraphia
WITTMAN I., *Budapest:*	Endoscopia

A FEKÉLYBETEGSÉG, SYMPOSIUM

Moderátor: JÁVOR TIBOR

A fekélybetegség epidemiologiája:	MÁLNÁSI G., *Marosvásárhely*
	ASZTALOS L., *Gyergyóremete*
	BIGE SZ., *Erdőszentgyörgy*
	G.WOLFF., *Berlin*
Pathofiziológia:	GÁTI T., *Budapest*
Endoszkópia:	SIMON L., *Szekszárd*
Radiológia:	KELEMEN J., *Budapest*
Konzervatív terápia:	MÓZSIK GY., *Pécs*
Sebészeti terápia:	KUN M., *Budapest*
	IHÁSZ M., *Budapest*
Fekélybetegség gyermekkorban:	MAROSVÁRI I., *Budapest*
	BALOGH I., *Budapest*
	SZIJJ S., *Budapest*

HETÉNYI GÉZA EMLÉKELŐADÁS

PREISICH PÉTER: A gyomor-bél traktus felső részéből eredő masszív vérzések.

Előadások a máj és epebetségek tárgyköréből:	**25 db**
Előadások az ulcus betegsége tárgyköréből:	**26 db**
Endoszkópia előadások:	**21 db**
Kutatói fórum előadások:	**22 db**
Poszterek:	**64 db**

1983

A MAGYAR GASZTROENTEROLÓGIAI TÁRSASÁG XXV. NAGYGYŰLÉSE

Keszthely, 1983. május 17 - 20.

A 25. jubileumi Nagygyűlés alkalmából a Táraság bronz érmét készíttetett. Az érmét az ismert szegedi művész, Kalmár Márton tervezte.
A Pro Optimo Merito in Gastroenterológia kitüntetést Magyar Imre kapta.
Az előadások és poszterek, valamint a kiállító cégek száma tovább növekedett, nyilvánvalóvá vált, hogy Keszthely a továbbiakban már nem tud otthont adni nagygyűléseinknek. Ekkor határozott úgy a Vezetőség, hogy nagyobb és lehetőség szerint olcsóbb helyet keres.

News letter No. 1 és 2
Ebben az évben adta ki a Társaság első hírlevelét NEWS LETTER néven. A 25 oldalas kiadványban a Társaság életével kapcsolatos beszámolók, az új vezetőség névsora, pályázati felhívások, aktuális információk jelentek meg és két rövid közlemény is helyet kapott.
A 2. szám terjedelme már 64 oldal volt. Mindkét kiadvány hirdetésekből befolyt összeg révén önköltséges volt. A tagság örömmel fogadta a kiadványokat, mert a társaság életének minden fontos kérdéséről tájékoztatást kaptak és ez a demokratikus légkör fejlődésének kedvezett.

Workshop:

GASTRO-TERAPEUTIKUS SOLCO MUNKAKÖZÖSSÉG

Az értekezlet résztvevői:
BODÓ M., *Budapest,* KONTUREK S.J.,*Krakkó,* MASSZI F., *Budapest,* NAGYIVÁNYI R., *Budapest,* SAWINSZKY I., *Budapest,* SZÉKELY Á., *Budapest,* SZLAMKA I., *Budapest,* WITMAN I., *Budapest,* SOLCO cég megbízottja.

Kerekasztal konferencia:

SEBÉSZETI BEAVATKOZÁSOK ÉS ENDOSZKÓPOS ELJÁRÁSOK INDIKÁCIÓI GASZTROENTEROLÓGIAI MEGBETEGEDÉSEKBEN

Moderátor: MAGYAR IMRE

Kerekasztal konferencia résztvevői:
BESZNYÁK I., *Budapest,* IHÁSZ M, *Budapest.* JÁVOR T., *Pécs.,* KOVÁCS Á., *Budapest,* PAPP J., *Budapest,* SZÉCSÉNY A., *Budapest,* SZINNAI GY., *Budapest.*

Referátumok

DIAGNOSZTIKA ÉS THERAPIA HALADÁSA A GASZTROENTEROLÓGIÁBAN

Üléselnök: VARRÓ VINCE, KARÁCSONYI SÁNDOR

1. Gasto-oesophagealis reflux betegség
   VARRÓ V., *Szeged,* KULKA F., *Budapest*
2. A fekélybetegség kezelésének korszerű nézőpontjai
   MÓZSIK GY., *Pécs,* HÜTTL T., *Budapest*
3. A vékonybél betegségek diagnosztikájának új útjai
   VÁRKONYI T., *Szeged*
4. A vastagbél polyposis a belgyógyász és a sebész szemével
   PRÓNAY G., *Miskolc,* KUN M., *Budapest*
5. A máj térszükítő folyamatainak diagnosztikája és therápiája
   KARÁCSONYI S., *Szeged*
6. A Vater papilla szerepe a hasnyálmirigy és az epeutak megbetegedésében
   PAP Á., *Szeged,* FLAUTNER L., *Budapest*

HETÉNYI GÉZA EMLÉKELŐADÁS

MÓZSIK GYULA: A "gyomor cytoprotectio" jelenségének biokémiai farmakológiai alapjai és klinikai jelentősége

Csatlakozó előadások:	**28 db**
Endoszkópia előadások:	**17 db**
Kutatói fórum előadások:	**19 db**
Poszterek száma:	**170 db**

1984

A MAGYAR GASZTROENTEROLÓGIAI TÁRSASÁG XXVI. NAGYGYŰLÉSE

Balatonaliga, 1984. május 16 - 19.

Ez volt az első Nagygyűlés Balatonaligán és innentől kezdve 2005-ig a helyi üdülőben, csodálatos környezetben rendezte meg a társaság nagygyűléseit.
Ettől az évtől kezdve vált hagyománnyá, hogy a kongresszus hivatalos megnyitását megelőző napon szatellita, úgynevezett pre-congress szimposiumokat rendez a társaság. Ez nemcsak szakmai, hanem a kongresszus sikeréhez szükséges gazdasági szempontból is fontossá vált.
Ebben az évben jelentettük meg először és ezután minden évben az Előadáskivonatokat.

PRE-CONGRESS SYMPOSIUM ON ZANTAC® (RANITIDINE)

Chairman: JÁVOR TIBOR, *Hungary*

Invited speakers:

GYŐRFFY ÁRPÁD, *Hungary*, JÁVOR TIBOR, *Hungary*, HEGARTHY JOHN, *UK*, PAPP JÁNOS, *Hungary*, SIMON LÁSZLÓ, *Hungary*, WOOD, JOHN *UK*.

Discussion Closing remarks

PRE-CONGRESS SYMPOSIUM ON TAKUS® CERULETIDE

Chairman: GÁTI TIBOR, *Hungary*

Invited speakers:

BOR KATALIN, *Hungary*, DE PAOLIS, Chiare, *Italy*, PAP ÁKOS, *Hungary*, PULAY ISTVÁN, Hungary, TULASSAY ZSOLT, *Hungary*

Discussion Closing remarks

Kerekasztal konferencia

KÉPALKOTÓ ELJÁROSOK SZEREPE A GASZTROENTEROLÓGIÁBAN

Moderátor: JÁVOR TIBOR

A kerekasztal konferencia résztvevői:

BALOGH ISTVÁN, *Budapest*, BARTHA LÁSZLÓ, *Budapest*, NEMESSÁNYI ZOLTÁN, *Pécs*, HORVÁTH LÁSZLÓ, *Pécs*, PAPP JÁNOS, *Budapest*, PRÓNAY GÁBOR, *Miskolc*, SIMON LÁSZLÓ, *Szekszárd*, SZEBENI ÁGNES, *Budapest*, VARGA GYULA, *Pécs*, WITTMAN ISTVÁN, *Budapest*

Referátumok:

KÖRNYEZETI ÁRTALMAK SZEREPE A GASZTROENTEROLÓGIÁBAN

Üléselnökök: GÁTI TIBOR, FEHÉR JÁNOS

GÁTI T., *Budapest:* A környezet szerepe a gasztroenterológiában. A vibráció és a hypoxia kórokozó hatása.

SZENDE B., *Budapest:* Környezeti ártalmak szerepe a májdaganatok kialakulásában.

MÖCKEL G., *Hamburg:* Intolerance of Food by Environmental Pollution.

CSOMÓS G., HRUBY H., THALER H., NSZK-Austria: New aspects in the treatment of amanite phalloides intoxication.

SZLAMKA I., *Budapest:* Kórokozó tényezők a táplákozásban.

VARGA L., *Szombathely:* A mezőgazdasági kemizálás kórokozó szerepe a gasztroenterológiában.

GÓGL Á., *Székesfehérvár:* A nem kivánt gyógyszerhatások megjelenése a gastrointestinumban.

FEHÉR J., *Budapest:* Alkohol és máj.

PÁR A., *Pécs:* Hepatitis virus fertőzés mint környezeti ártalom.

MAGYAR I., *Budapest:* Pszichés ártalmak hatása gasztroenterológiai betegségekben.

HETÉNYI GÉZA EMLÉKELŐADÁS

PAPP MIKLÓS: A hasnyálmirigyműködés néhány kórélettani és klinikai kérdése.

KÜLFÖLDI VENDÉGEK ELŐADÁSAI

Üléselnök: PRÓNAY GÁBOR

PAOLA GRANELLI, BRANDO B., *Milano, Olaszország:* Expression of HLA-DR antigens in human gastrointestinal tract.

MIAZZA B., NICOLETT T., GUILLAUME P., TURBERG Y., LOIZEAU E., *Geneve, Svájc:* Pancreatic adaptation: a new concept.

MACHNIK G., BOSSECKERT H., INA SCHMIDT, *Jena, NDK:* Precancerous lesions of the colorectum. Contribution to the incidence and the histologic pattern of adenomas.

JUSZCZYK J., *Poznan, Poland:* Serological markers of viral infections in diagnosis and prognosis of acute and chronic hepatitis.

OKOLICSÁNYI L., MASSUATO G., IEMMOLO R.M., ORLANDO R., STRAZZABOSCO M., MURACA M., CSOMÓS G., *Padua, Italy:* Effect of silymarin on biliary lipid composition. Experimental and clinical study.

HARTIG W., WINER R., MATKOWITZ R., *Leipzig, NDK:* Absorption of carbohydrates and amino acids in the postoperative course.

STORCH W., TRAUTMANN B., NEUHN P., *Halle, NDK:* Tierexperimentelle Induktion von Antikörpern gegen D-Penicillamin.

Csatlakozó előadások:	**26 db**
Endoszkópia előadások:	**20 db**
Kutatói fórum előadások:	**23 db**
Poszterek száma:	**87 db**

1985

A MAGYAR GASZTROENTEROLÓGIAI TÁRSASÁG XXVII. NAGYGYŰLÉSE

Balatonaliga, 1985. május 08 - 11.

A Társaság mindig fontosnak érezte a nemzetközi kapcsolatok fejlesztését és ápolását. A Nagygyűlésekre meghívott külföldi, főleg nyugati országokból érkező résztvevők száma évről évre növekedett. Ez is motiválta, hogy a Társaság hivatalos kiadványát a Quarterly Bulletin of the Hungarian Gastroenterogical Society-t részben két nyelvű formában negyedévenként Quarterly Bulletin of the Hungarian Gastroenterogical Society-t publikálta.
Ebben az évben Rudolf Amman, Herbert Falk és S. Bonfils kapták meg a Társaság tiszteletbeli tagságát és az erről szóló díszoklevelet.

Klinikai farmakológiai szekcióülés

ÉRTÉKELÉSI PROBLÉMÁK ÉS ETIKAI KÉRDÉSEK A GASZTROENTEROLÓGIAI BETEGSÉGEK KLINIKAI FARMAKOLÓGIAI VIZSGÁLATA SORÁN

Üléselnök: JÁVOR TIBOR
Moderátor: NAGY LAJOS

Résztvevők:
BLASSZAUER BÉLA, *Pécs*, NAGY LAJOS, *Pécs*, PÁR ALAJOS, *Pécs*, PRÓNAY GÁBOR, *Miskolc*, PAP ÁKOS, *Szeged*, SIMON LÁSZLÓ, *Szekszárd*, JUVANCZ PÉTER, *Budapest*.

KLINIKAI FARMAKOLÓGIA
P O S Z T E R E K
Üléselnökök: PAPP JÁNOS, SIMON LÁSZLÓ
18 munka

Kerekasztal konferencia

GENETIKA A GASZTROENTEROLÓGIÁBAN

Moderátor: JÁVOR TIBOR

JÁVOR T., *Pécs:* Bevezetés
FEKETE GY., *Budapest:* A gasztroenterológia és a genetika kapcsolatának újabb klinikai szempontjai.
PATTY I., *Pécs:* Az ulcus pepticum genetikai vonatkozásai.
BODÁNSZKY HEDVIG, KÓSNAI I., *Budapest:* A gluténszenzitiv enteropathia genetikus hátteréről.
KÓSNAI I., BODÁNSZKY H., *Budapest:* A dermatitis herpetiformis genetikus hátteréről.
ÚJSZÁSZY L., *Miskolc:* Genetikai tényezők a vastagbélpolipózisban.

BERÓ T., *Pécs:* Genetikai hatások szerepe a gasztroenterológiai betegségekben: a lactase hiány genetikája.
GÖMÖR B., *Budapest:* HLA B27 gasztroenterológiai vonatkozásai.
FLEISCHAMNN T., *Budapest:* Cancer family szindroma.
KORÁNYI GY., *Budapest:* Genetikus eredetű gasztroenterológiai kórképek csecsemő- és gyermekkorban.
HORVÁTH T., *Pécs:* Genetikai hatások szerepe a gasztroenterológiában: farmakogenetika.
BARTÓK I., *Budapest:* Májelváltozások egyes veleszületett anyagcserebetegségekben és ezek diagnosztikus jelentősége.
PÁR A., *Pécs:* Genetikai hatások szerepe a gasztroenterológiai betegségben: genetikailag meghatározott májbetegségek.
DEÁK G., *Pécs:* Genetikai tényezők szerepe egyes pankreász betegségekben.

Referátumok

A GASTROINESTINALIS HORMONOK ÉS AZOK KLINIKAI VONATKOZÁSAI

Moderátor: VARRÓ VINCE

VARRÓ VINCE, *Szeged:* Bevezető
REMÁK G., *Szeged:* Reguláló peptidek méréstechnikájának elvi kérdései.
TELEGDY GY., *Pécs:* Az agy és gastrointestinum közös reguláló peptidjeiről.
PAPP M., *Budapest:* Reguláló peptidek emésztőrendszeri trophikus hatásáról.
FEHÉR E., *Budapest:* Neuropeptidek és a bélműködés.
FISCHER E., *Pécs:* Az epetermelés humorális mechanizmusa.
BAJTAI A., *Budapest:* A peptidtermelő tumor szövettani jellegzetességei
KISFALVY I., *Budapest:* A gyomorműködés hormonális regulációja.
VÁRKONYI T., *Szeged:* A vékonybélfunkció hormonális szabályozása ép és kóros viszonyok között.
LONOVICS J., *Szeged:* Az epeútmotilitás humorális regulációja.
PAP Á., *Szeged:* A pancreas exokrin regulációja.

HETÉNYI GÉZA EMLÉKELŐADÁS

GÁTI TIBOR: Kisérletes fekély

KÜLFÖLDI VENDÉGEK ELŐADÁSAI

Üléselnök: PRÓNAY GÁBOR

BEYREISS K., SCHEERSCHMIDT G., SENGER H., MÜLLER F., *Leipzig, DDR:* Influence of intra- or extrahepatic cholestasis on the exocrine pancreas function of infants and young children.
MACHNIK G., *Jena, DDR:* Beitrag zur Korrelation von Cholelithiasis und Cholezystektomie zum Auftreten kolorektaler Karzinome. | Eine sektionsstatistische Untersuchung.
BOOMGAARD J., *Leyenburg, Hollandia:* Operative endoscopy.

JUSZCZYK J., *Poznan, Polska:* The nicotinic acid-derivate test in Gilbert's syndrome and disturbances in bilirubin metabolism in "Gilbert-like" states.
LORENZ D., WOLFF H., LIPPERT H., *Berlin, GDR:* The cephalic duodenopancreatectomy in chronic pancreatitis and the B-cell function of the remained left pancreas.
RYBICKA JANINA, *Katowice, Poland:* On smoking and cell proliferation in ulcer disease.
SCHMERLING D.H., FRANCK J., *Zürich, Switzerland:* The long-term course of childhood coeliac disease: outcome of gluten challenges in 91 patients over 23 years.
OKER-BLOM C., *Helsinki, Finland:* Specific detection of occult blood in feces.

További előadások és poszterek száma:

Csatlakozó előadások:	**42 db**
Videó szekció:	**4 film**
Endoszkópia előadások:	**22 db**
Kutatói fórum előadások:	**21 db**
Poszterek száma:	**67 db**

1986

A MAGYAR GASZTROENTEROLÓGIAI TÁRSASÁG XXVIII. NAGYGYŰLÉSE

Balatonaliga, 1986. május 07 - 10.

Klinikai farmakológiai szekcióülés

AZ ANTACIDA THERÁPIA AKTUÁLIS KÉRDÉSEI

Elnökség: JÁVOR TIBOR, GERGELYFY GABRIELLA, VIRÁG SÁNDOR, NAGY LAJOS

Moderátor: JÁVOR TIBOR

Referátumok:

RÁCZ I., LACHY J., SZENTMIKLÓSI P., *Budapest:* Antacid-tartalmú gyógyszerkészít-mények formulálásának korszerű lehetőségei.

FIGUS I.A., *Jászberény:* A Nilacid® klinikai kipróbálása

PAST T., BALOGH P, TAPSONYI ZS., JÁVOR T., *Pécs:* Tisacid kémiai szerkezete, tulajdonságainak jellemzése in vitro kölcsönhatások vizsgálata alapján.

NAGY L., TÁRNOK F., PAST T., PATTY I., DEÁK G., MÓZSIK GY., FENDLER K, JÁVOR T, *Pécs:* A Tisacid humán II-III. fázisú klinikai farmakológiai vizsgálata fekélybetegekben.

Felkért hozzászólások:

RIESZ T., *Budapest*, PREISICH P., *Kerepestarcsa*, LIBOR J., *Gyula*, ERDEI A., *Gyöngyös*, PRÓNAY G., *Miskolc.*

Symposium:

CURRENT PROBLEMS IN GASTROENTEROLOGY AND HEPATOLOGY

Chairmen: GÁTI TIBOR, *Budapest* CSOMÓS GÉZA, *Hamburg*

HENNING H., *Mölln, BRD:* Alkoholinduzierte Leberschädigung

KUNTZ, E., *Wetzlar, BRD:* Medikament-toxische Leberschäden. Pathogenese, Morphologie und Klinik.

VOGEL, H.M., *Mölln, BRD:* Stellenwert der Ultraschalldiagnostik in der Gastroenterologie.

FERENCZI, P., *Wien, Österreich:* Hepatische Enzephalopathie.

FEHÉR, J., *Budapest:* Effect of Silibinin on the cell membranes.

MEYER ZUM BÜSCHENFELDE, K.H., *Mainz, BRD:* Immunologische und virologische Marker in der Diagnostik entzündlicher Lebererkrankungen.

MADAUS, ST., *Köln, BRD:* Hormons in the gastroenterology.

Kerekasztal konferencia

RACIONÁLIS DIAGNOSZTIKA ÉS TERÁPIA A GASZTROENTEROLÓGIAI BETEGELLÁTÁS SZINTJEIN. COST RISK BENEFIT

Moderátor: GÓGL ÁRPÁD

Résztvevők:

CSOMÓS GÉZA, FEHÉR JÁNOS, SIMON LÁSZLÓ, PÁR ALAJOS, BERÓ TAMÁS, PAP ÁKOS, ÚJSZÁSZY LÁSZLÓ, KARÁCSONYI SÁNDOR, PAPP JÁNOS, VARRÓ VINCE, BALOGH ISTVÁN, FENDLER KORNÉL, SCHAFF ZSUZSA, ILLÉS BÉLA, THAN ZOLTÁN.

Referátumok

A VÉKONY- ÉS VASTAGBÉL IDÜLT NEM SPECIFIKUS GYULLADÁSAI FELISMERÉSE ÉS KEZELÉSE

Moderátor: PRÓNAY GÁBOR

KOVÁCS Á., *Budapest:* Colitis ulcerosa és a Crohn betegség klinikuma.

BOZZALYI I., *Budapest:* Colitis ulcerosa és Crohn betegség radiológiai diagnosztikája.

NAGY F., *Szeged:* A colitis ulcerosa differenciáldiagnosztikai problémái.

VÁRKONYI T., *Szeged:* A gyulladásos vékonybélbetegségek felismerése és elkülönítésük.

MINIK K., *Miskolc:* A colitis ulcerosa és Crohn betegség pathológiája.

BAJTAI A., *Budapest:* Az egyéb vékony- és vastagbél gyulladásos betegségek pathológiája.

JÁKÓ J., *Budapest:* A colitis ulcerosa és Crohn betegség immunológiai vonatkozásai.

BALÁZS M., *Budapest:* A colitis ulcerosa és a Crohn betegség pathológiájának elektronmikroszkópos vonatkozásai.

NAGY GY., *Miskolc:* A colitis ulcerosa és Crohn betegség therápiájának eddigi tapasztalatai.

WITTMAN I., *Budapest:* A colitis ulcerosa és Crohn betegség therápiájának új lehetőségei (az 5 ASA).

BARADNAY GY., *Szeged:* A colitis ulcerosa sebészi therápiája.

IHÁSZ M., *Budapest:* A Crohn betegség sebészi therápiája.

DROBNI S., HÉVIZI M., *Budapest:* Egyszakaszos proctocolectomia analis ileostomiával.

RITTER L., *Budapest:* A módosított Kock műtét.

WANITSCHKE, R. *Mainz, BRD:* Azodisalicylate - an attractive compound in inflammatory colon disease.

HETÉNYI GÉZA EMLÉKELŐADÁS

LÁSZLÓ BARNABÁS: A krónikus aktív hepatitisek kezelésének problémái.

KÜLFÖLDI VENDÉGEK ELŐADÁSAI

NILIUS, R., *Halle-Wittenberg, DDR:* Rational diagnosis of cholestasis

DOWLING, R.H., *London, Great Britain:* Mechanism of gallstone formation and dissolution.

JABLONSKÁ,M., BLAS, V., PESKOVÁ, M., REZNIKOVÁ, L., DISKOVÁ, M., BARTUNEK, P., HEGERTOVÁ, H., TABACH, J., MIKOVÁ M., *Prague, Czehoslovakia:* Problems of long-term medical management, timing of surgical intervention and risk of malignancy in inflammatory bowel disease (IBD).

MACHNIK,G., ILKA ROTHER, FRITZE, CH., SCHNEIDER, A., ROTHER, M., *Jena, DDR:* Where is the boundary between normal and pathological findings in the biopsies of colon mucosa ?

FRIC, P., KASAFIREK, E., SLAY, J., MAREK, J., *Prague, Czechoslovakia:* Effect of new oligopeptide inhibitors of elestase on experimental acute pancreatitis (PA) and subcutaneous edema (SE) in the rat.

JOVANOVIC, R., MARKOVIC-LIPKOVSKI, J., KNEZEVIC-USAJ, S., SEKULIC N., *Beograd, Yugoslavia:* Frequency of "nonalcoholic" chronic hepatitis in a subset of yugoslav alcoholics.

További előadások és poszterek száma:

Csatlakozó előadások: 9 db
Endoszkópia előadások: 26 db
Csatlakozó és szabadon választott előadások: 25 db
Video szekció: 2 film
Sebészet, Ultrahang diagnosztika és gyermekgasztroenterológiai előadások: 23
Kutatói fórum előadások: 26 db
Poszterek 56 db

1987

A MAGYAR GASZTROENTEROLÓGIAI TÁRSASÁG XXIX. NAGYGYŰLÉSE

Balatonaliga, 1987. május 14 - 17.

Klinikai farmakológiai szekcióülés

A MULTICENTRIKUS VIZSGÁLATOK EREDMÉNYEI, TAPASZTALATAI

Moderátor: JÁVOR TIBOR

Referátumok:

NAGY L., *Pécs:* Multicentrikus vizsgálatok jelentősége a gasztroenterológiai megbetegedésekben.

PATTY I., SIMON L., SOLT I., JÁVOR T., *Pécs-Szekszárd-Székesfehérvár:* A Motilium (domperidone) tabletta multicentrikus, kontrollcsoportos vizsgálatának értékelése.

PÁR A., *Pécs:* Krónikus HBV-pozitív hepatitis kombinált kezelésének multicentrikus vizsgálata: befejező értékelés.

VEZEKÉNYI ZS., KIRÁLY Á., LÁSZLÓ B., NEMESÁNSZKY E., SOMOGYI A., VÁRKONYI S, *Pécs-Budapest:* A Zixoryn - hepatikus enziminduktor - multicentrikus vizsgálatának összefoglaló értékelése funkcionális hiperbilirubinémiában.

FEHÉR J., LÁNG I., DEÁK GY., CORNIDES Á., NÉKÁM K., GÓGL Á., GERGELY P., *Budapest-Székesfehérvár:* A CH-138 (Aica-foszfát) multicentrikus vizsgálata (eredmények, gondok, tapasztalatok).

NAGY L., DEÁK G., NAGY GY., RÁCZ I., SIMON L., SOLT I., JÁVOR T., *Pécs Miskolc-Győr-Szekszárd-Székesfehérvár:* A Tisacid hatása patkóbélfekélyes betegekben (kontrollált prospektív, multicentrikus vizsgálat).

HORVÁTH A., SOLT I., *Székesfehérvár:* A Tisacid tabletta és szuszpenzió megfigyelése a gyomorban nyomélfekélyes betegen (video-bemutatás)

BÁLINT G.A., *Szeged:* Hazai tapasztalatok De-Nol alkalmazásával.

TÁRNOK F., *Pécs:* A nyombélfekély-recidiva profilaxisával kapcsolatos multicentrikus (18 centrum) vizsgálat időszakos tapasztalatai.

Bejelentett hozzászólások:

MÓRICZ Z., SIMON L. *Szekszárd:* Tapasztalataink és kételyeink a hosszútávú nyombélfekély recidivagátlás tanulmányával kapcsolatban.

NEW TRENDS IN GASTROENTEROLOGY AND HEPATOLOGY

Chairmen: GÁTI TIBOR, SZALAY FRENC

ERWIN KUNTZ, *Wetzlar, BRD:* Pathogenesis and treatmen of cirrhotic ascites.

HANS-DIETER KUNTZ, *Bochum, BRD:* Recent progress in the treatment of inflammatory bowel disease.

EICK-HARTWIG EGBERTS, *Tübingen, BRD:* Diet and treatment in portosystemic encephalopathy.

KÜLFÖLDI VENDÉGEK ELŐADÁSAI

Üléselnök: PRÓNAY GÁBOR

JABLONSKÁ,M., CAMPER, J., DOSKOVÁ, M., BARTUNEK, P., *Praha:* Acute gastroduodenal mucosal damage in metabolic and cardiorespiratory failure.

LOGINOV, A.S., *Szovjetunió*: A fekélybetegség kezelésének modern szemlélete.

VINOGRADOVA, M.A., *Szovjetunió:* A különböző endoszkópos módszerek alkalmazásának jelentősége a fekélybetegség kezelése során.

RENGER, F.G., WEISE, L., KREBS, A., *Berlin, DDR:* Isoniazid induced hepatitis -evaluation of a long-term double blind trial in 28400 patients.

SZABÓ S., *Boston, USA:* On the pathogenesis of acute mucosal hemorrhage in the stomach.

SCHNEIDER A., MACHNIK,G., FRIEDRICH, U., The clinically undetected colorectal carcinoma in autopsy material.

GIBINSKI,K., *Katowice, Poland:* Can we win the race with cancer in gastroenterology?

BRAILSKI, C., *Sofia, Bulgaria*

CHELI,R, *Genova, Italy*

Kerekasztal konferencia

A GYOMOR- ÉS BÉLBETEGEK GONDOZÁSA

Moderátor: FIGUS I.ALBERT

Résztvevők:

BAJTAI ATTILA, *Budapest,* BESZNYÁK ISTVÁN, *Budapest,* GYŐRFFY ÁRPÁD, *Debrecen,* LÉPES PÉTER, *Budapest,* PAPP ILONA, *Jászberény,* PREISICH PÉTER, *Kerepestarcsa,* SIMON LÁSZLÓ, *Szekszárd,* ÚJSZÁSZY LÁSZLÓ, *Miskolc,* VÁRKONYI ÁGNES, *Szeged.*

SÜRGŐSSÉGI ELLÁTÁS A GASZTROENTEROLÓGIÁBAN

Moderátor: SZÉCSÉNY ANDOR

Előadók:

ALTORJAY ISTVÁN, *Szeged,* BARADNAY GYULA, *Szeged,* DOMJÁN LAJOS, *Kecskemét,* HORVÁTH LÁSZLÓ, *Pécs,* JÁVOR TIBOR, *Pécs,* KARÁCSONYI SÁNDOR, *Szeged,* KORÁNYI GYÖRGY, *Budapest,* KUPCSULIK PÉTER, *Budapest,* MAKÓ ERNŐ, *Budapest,* PAP ÁKOS, *Szeged,* PAPP JÁNOS, *Budapest,* PATTY ISTVÁN, *Pécs,* REGÖLY-MÉREI JÁNOS, *Budapest,* SZEBENI ÁGNES, *Budapest,* VADON GÁBOR, *Szeged,* VARRÓ VINCE, *Szeged.*

HETÉNYI GÉZA EMLÉKELŐADÁS
FEHÉR JÁNOS: Alkohol okozta májbetegségek.

WORKSHOP ON NEW ASPECTS OF DEATH-CUP POISONING OF THE LIVER

Moderator: PRÓNAY,G., *Miskolc*
THALER, H., *Wien*

Participants:
CSOMÓS, G., *Hamburg*, FRIEDEL, R., *Köln*, HRUBY,K., *Wien*, KOVÁCS,J., *Budapest*, LAPORTE,J.R., *Barcelona*, LÁZÁR,I., *Budapest*, SZALAY F., *Budapest*

További előadások és poszterek száma:

Endoszkópos asszisztensek előadás: 16
Endoszkópos szekció előadások: 17 db
Ultrahang diagnosztika, hepatológia és gyermekgasztroenterológia előadás: 20
Kutatói fórum előadások: 20 db
Poszterek: 85 db

1988

A MAGYAR GASZTROENTEROLÓGIAI TÁRSASÁG XXX. NAGYGYŰLÉSE

Balatonaliga, 1988. május 12 - 15.

Klinikai farmakológiai szekcióülés

A GYÓGYSZERES THERÁPIA HELYZETE: A HAZAI GYÓGYSZERIPAR FEJLESZTÉSI ELKÉPZELÉSEI A GASZTROENTEROLÓGIAI MEGBETEGEDÉSEK KEZELÉSÉVEL KAPCSOLATBAN

Moderátor: JÁVOR TIBOR

Elnökség: JÁVOR TIBOR, NAGY LAJOS, PAP ÁKOS

Felkért előadók:

PÁR ALAJOS, *Pécs:* Májbetegségek

PAP ÁKOS, *Szeged:* Pancreas betegségek

TÁRNOK FERENC, *Zalaegerszeg*: Gyomorbetegségek

PRÓNAY GÁBOR, *Miskolc:* Bélbetegségek

GÖRGÉNYI FRIGYES, *Egis:* Az alfa interferon kezelés lehetőségei a

CSILLAG J.,: májbetegségekben

VIRÁG SÁNDOR, *Chinoin:*

ANDRÁSI FERENC, *GyKI*

JANCSÓ SÁNDOR, *Biogál*

HAGYÓ-KOVÁTS LÁSZLÓ, *Alkaloida*

EZER ELEMÉR, *Kőbányai Gyógyszerárúgyár*

NEMESÁNSZKY E.: *Budapest* A Zixoryn-story

LEBER UND STOFFWECHSEL, SYMPOSIUM

Vorsitzenden: M.CLASSEN, G.CSOMÓS, K.LAPIS

ROLF MADAUS, *Köln:* Begrüssung

V.SCHUSDZIARRA, *München:* Die Bedeutung der Leber für die Nahrungshomöostase.

K.HÜBNER, *Frankfurt/Main:* Morphologie des nutritiv-toxischen Leberschädens.

J.SONNENBICHLER, *München:* Molekularbiologischer Wirkungsmechanismus vom Silibinin.

H.THALER, *Wien:* Die Entstenung der Leberzirrhose und eine therapeutische Möglichkeit.

J.FEHÉR, *Budapest:* Therapie des toxischen Leberschädens.

IMMUNOLOGY, AIDS AND GASTROENTEROLOGY

Chairmen: CSOMÓS GÉZA, FEHÉR JÁNOS, THALER HERRIBERT

FEHÉR J., *Budapest:* Introduction
PÁR A., *Pécs:* Immune System, Liver and Gastrointestinal Tract.
VAS Á., *Budapest:* Epidemiological Aspects of AIDS. National and International Prevention.
VÁRNAI F., *Budapest:* Clinical Aspects of HIV Infection.
CLASSEN M., *Münich*: AIDS and Endoscopy.
HÜBNER K., *Frankfurt:* Pathology of AIDS.
GERGELY P., *Budapest:* Immunology of HIV Infection.
THALER H., *Vienna:* Immunological Diagnosis of HBV Infection.
FEHÉR J., *Budapest:* Closing Remarks.

Kerekasztal konferencia

AZ ULCUS BETEGSÉG AKTUÁLIS KÉRDÉSEI

Vitavezető: VARRÓ VINCE

Résztvevők:
IHÁSZ MIHÁLY, JÁVOR TIBOR, KISFALVI ISTVÁN, MÓZSIK GYULA, PREISICH PÉTER

HETÉNYI GÉZA EMLÉKELŐADÁS

IHÁSZ MIHÁLY: Peptikus fekély a modern sebészet tükrében

További előadások és poszterek száma

	előadás	poszter
Klinikai farmakológia:	….-	17
Endoszkópos asszisztensi szekció:	15	
Endoszkópos szekció:	19	21
Hepatológia szekció:	16	22
Ultahang szekció:	15	6
Kutatói fórum:	15	22
Sebészeti szekció	15	15
Táplálkozás és anyagcsere	10	8
Vegyes poszterek	….-	12

Videó szekció: 6 film

1989

A MAGYAR GASZTROENTEROLÓGIAI TÁRSASÁG 31. NAGYGYŰLÉSE

Balatonaliga, 1989. május 10 - 14.

MORPHOLOGICAL AND BIOCHEMICAL MECHANISMS OF LIVER DAMAGE AND THERAPEUTIC APPROACHES

Chairmen: GÉZA CSOMÓS, ERWIN KUNTZ, HERIBERT THALER, FERENC SZALAY

ROLF MADAUS, *Köln:* Introduction

ANDRÉ KIRN, *Strasbourg:* Hepatocellular damage following sinusoidal cell injury.

FRANZ-JOSEF VONNAHME, *Minden:* Mechanisms and forms of hepatocyte damage.

DITER THILO-KÖRNER, *Giessen:* Biochemical factors of hepatocellular and mesenchymal "inflammation".

GERD OEHLER, *Giessen:* Disorders of blood clotting in liver diseases.

HANS-DIETER KUNTZ, *Bochum:* Mechanisms and clinical significance of biotoxotransformation.

JÁNOS FEHÉR, *Budapest:* The significance of free radicals for hepatocyte damage.

LAJOS OKOLICSÁNYI, *Padova:* Physiopathologic and therapeutic effect of silymarin.

JÜRGEN HOMANN, *Giessen:* Silibinin and amanita intoxication. Mechanisms of therapeutic action.

ERWIN KUNTZ, *Wetzlar:* Possibilities of hepatoprotective and hepatocurative therapy.

HARALD O.CONN, *East Haven, Connecticut:* Hepatology 2000.

GÓCOS MÁJBETEGSÉGEK, SYMPOSIUM

Moderátor: LAPIS KÁROLY

Társelnökök: FEHÉR JÁNOS, KARÁCSONYI SÁNDOR

Pathológia

SCHAFF ZSUZSA, *Budapest:* Benignus gócos májlaesiók

LAPIS KÁROLY, *Budapest:* Malignus gócos májleasiók

Laboratóriumi diagnosztika

FEHÉR JÁNOS, Budapest: Tumormarkerek gócos májleasiókban

NEMESÁNSZKY ELEMÉR, Budapest: Enzim változások gócos májleasiokban

Képalkotó eljárások

GÓGL ÁRPÁD, *Székesfehérvár:* Laparaszkópia és UH vezérelt biopsia indikációi és szerepe a gócos májbetegségek diagnosztikájában.

SZEBENI ÁGNES, *Budapest:* Gócos májleasiókkal kapcsolatos ultrahang diagnosztika.
SZILVÁSI ISTVÁN, *Budapest:* Scintigraphias vizsgálatok szerepe a gócos májleasiók felderítésében.
CSERNAY LÁSZLÓ, *Szeged:* Nuclearis medicina szerepe a gócos májleasiók felderítésében.
SZLÁVY LÁSZLÓ, *Budapest:* Komputer tomográfiás és NMR vizsgálatok
VADON GÁBOR, *Szeged*: Az angiográfia szerepe a diagnosztikában.

Sebészet, terápia

KARÁCSONYI SÁNDOR, *Szeged:* A máj elődleges benignus és malignus tumorainak sebészeti ellátása.
BESZNYÁK ISTVÁN, *Budapest:* A májbeli gócos áttételek sebészeti ellátása.
VADON GÁBOR, *Szeged:* Az intervenciós radiológia szerepe a gócos májlaesiók ellátásában. Angiographia.
REPA IMRE, *Budapest:* Az angiográfiás intervenció lehetőségei.

Gyermekgasztroenterológia

KORÁNYI GYÖRGY, *Budapest:* Gócos májlaesiók gyermekkori vonatkozásai.

Kerekasztal konferencia

A NEM-FEKÉLYES DYSPEPSIA-SYNDROMA

Moderátor: SIMON LÁSZLÓ

Bevezető: VARRÓ VINCE

Résztvevők:

BAJTAI ATTILA, BALOGH ISTVÁN, BERÓ TAMÁS, DOMJÁN LAJOS, DÖBRÖNTE ZOLTÁN JÁVOR TIBOR, LONOVICS JÁNOS, MÓZSIK GYULA, OZSVÁTH KÁROLY, PRÓNAY GÁBOR.

HETÉNYI GÉZA EMLÉKELŐADÁS

SZÉCSÉNY ANDOR: A máj sebészete

További előadások és poszterek száma

	Előadás	poszter
Endoszkópos asszisztensek	8	-
Endoszkópia	16	14
Gócos májbetegségek	20	8
Videó	3	-
Kliniko-farmakológia	9	-
Táplálkozás és dietetika	12	-
Ultrahang	9	8
Bélbetegségek	8	14
Kutatói fórum	19	14
Nem fekélyes dyspepsia	-	12
Sebészet	17	20
Hepatológia	7	-
Tévedések, dilemmák	-	19

1990

A MAGYAR GASZTROENTEROLÓGIAI TÁRSASÁG XXXII. NAGYGYŰLÉSE

Balatonaliga, 1990. május 8 - 12.

Ettől évtől kezdve minden évben egy fiatal gasztroenterológus lehetőséget kap, hogy a Magyar Imre pályadíj nyertes előadását a Közgyűlés keretében adja elő. A díj nyerteseinek nevét és az előadások címét külön fejezetben mutatjuk be.

Precongress: LIVER UPDATE MEETING

Chairmen: GÉZA CSOMÓS, *Hamburg*, JÁNOS FEHÉR, *Budapest*
ÁRPÁD GÓGL**,** *Székesfehérvár*, FERENC SZALAY**,** *Budapest*

K.H. MEYER ZUM BÜSCHENFELDE, *Mainz:* Hepatitis C. Immunological aspects.
NICOLAS J. LYGIDAKIS, *Amsterdam:* Hepatobiliary diseases.
EGGER HOLM, *Mannheim:* Parenteral nutrion in liver diseases.
GERD OEHLER, *Giessen:* Enteral nutriton in gastroenterology.
ERWIN KUNTZ, *Wetzlar:* Treatment of the therapy-refractory ascites in liver cirrhosis.
ALAN G. HARRIS, *Basel:* Clinical uses of Sandostatin.
HANS PETER BUSCHER, *Freiburg:* Bile acid treatment of liver diseases. Theory and experiences.
MARKÉTA JABLONSKÁ, *Praha:* Pathogenesis of primary liver cancer and chronic hepatitis B virus infection.

Főtéma:

EPEÚTI BETEGSÉGEK

Bevezetés: PAPP JÁNOS, *Budapest*
NEMESÁNSZKY E., *Budapest*: Az epetermelés és kiválasztás zavarai.
JAKAB ZS., *Budapest:* Problémák és eredmények az epehólyag és epeutak ultrahang vizsgálatában.
SZILVÁSI I., *Budapest:* A cholescintigraphia jelentősége és klinikai értéke.
LONOVICS J., *Szeged:* Az Oddi sphincter dyskinesisek klinikuma és terápiája.
SZALAY F., *Budapest:* Gyógyszeres epekőoldás.
FEHÉR J., *Budapest:* Az epekőbetegség lökéshullám kezelése.
FLAUTNER L., *Budapest:* Az epesebészet aktuális kérdései.
TULASSAY ZS., *Budapest:* Operatív endoscopos eljárások az epebetegségek kezelésében.
DÖBRÖNTE Z., *Szombathely*: Epeúti drének és endoprothesisek endoscopos alkalmazása.
KÓNYA A., *Budapest:* Epeúti drének és endoprothesisek percutan transhepaticus alkalmazása.

Symposium: TÁPLÁLKOZÁS ÉS FELSZÍVÓDÁS

Moderátorok: MÓZSIK GYULA,VÁRKONYI TIBOR
VARRÓ I., *Szeged:* Az elméleti kutatások eredményeinek tüköződése a vékonybél klinikumában.
BODÁNSZKY H., *Budapest:* Gyermekkori primer felszívódási zavarok.
F. KISS ZS., *Szeged:* Felnőttkori bélbetegségek, coelikákia immunológiai vonatkozásai.
BERÓ T., *Pécs:* Felnőttkori bélbetegségek, coelikákia immunológiai vonatkozásai.
VÁRKONYI T., *Szeged:* Diszaharidáz elégtelenség és a bakteriális kontamináció, mint felszívódási zavart okozó állapot.
JÁVOR T., KRALOVÁNSZKY J., *Pécs-Budapest:* Gyógyszer-táplálék interakció fontosabb gyakorlati kérdései.
KERERES M., *Pécs:* A műtéti előkészítések táplálkozási viszonyai, a tápláltsági állapot, mint műtéti rizikó.

A hiperkatabolizmussal járó állapotok táplálkozási igényei:
VARGA P., *Budapest:* Korélettani háttér.
KISS B., *Dunaújváros:* Posztosztoperativ állapotok kezelése a kórházi gyakorlatban.
HARSÁNYI L., *Budapest:* Táplálkozási problémák pancreas műtétek után.
DUBECZ I., *Zalaegerszeg:* Gyermekgyógyászati szempontok.

Táplálkozási prevencio a gasztrointesztinális betegségekben:
NÉKÁM K., *Budapest:* Rövid távon
MÓZSIK GY., *Pécs:* Hosszú távon
VÁRKONYI T., MÓZSIK GY., *Szeged-Pécs:* Rövid összefoglalás az ajánlásokról.

HETÉNYI GÉZA EMLÉKELŐADÁS
LAPIS KÁROLY: A májrák histogenesise a hepatocarcinogenesis kisérletek tükrében. Tanulságok és problémák.

MAGYAR IMRE EMLÉKELŐADÁS
LENGYEL GABRIELLA: Az interleukin-1 béta szerepe a májspecifikus génexpressziók szabályozásában humán hepatoblasztóma sejtekben

További előadások és poszterek száma

	Előadás	Poszter
Endoszkópos asszisztensek:	21	-
Endoszkópia	13	14
Hepatológia	11	14
Video	3	-
Táplálkozás és anyagcsere	14	8
Ultrahang és varia	14	21
Sebészet	14	14
Kutatói fórum	16	12
Klinikopathológia	7	-
Poszterek, varia	-	15

1991

A MAGYAR GASZTROENTEROLÓGIAI TÁRSASÁG 33. NAGYGYŰLÉSE

Balatonaliga, 1991. május 14 - 18.

Precongress

SOMATOSTATIN AZ EMÉSZTŐRENDSZER BETEGSÉGEIBEN

(SYMPOSIUM)

Chairman: FEHÉR JÁNOS, SZALAY FERENC, TULASSAY ZSOLT

TAMÁS GY.: A somatostatin formái, metabolizmusa, endokrin hatásai.
LONOVICS J.: A somatostatin hatása az emésztőrendszerben.
FARKAS I.: Somatostatin a felső emésztőrendszeri heveny vérzés kezelésében.
KUPCSULIK P.: A nyelőcső varix ruptura kezelése somatostatinnal.
TULASSAY ZS. Az akut pancreatitis kezelése somatostatinnal.
FLAUTNER L.: Somatostatin a hasnyálmirigy sebészetében.
SÁNDOR J., BÁLINT A.: Enterocutan fistulák somatostatin kezelése.
DÖBRÖNTE Z.: Az emésztőrendszer endokrin tumorjainak kezelése somatostatinnal.

Főtéma:

VIRUSHEPATITIS '91

Moderátorok: PÁR ALAJOS, SCHAFF ZSUZSA

GÓGL ÁRPÁD, *Székesfehérvár:* A hepatitis-syndroma jelentősége a gyakorlatban.
SCHAFF ZSUZSA, *Budapest:* A hepatitis vírusok sajátosságai és a vírushepatitisek morphológiája.
DALMI LAJOS, *Debrecen:* Akut vírushepatitis: pathogenesis és klinikai manifesztációk.
HOLLÓS IVÁN, *Budapest*: A vírushepatitisek serológiai diagnosztikája.
MIKOLA IVÁN, *Budapest:* A vírushepatitisek epidemiológiája.
HÉJJAS MÁRIA, *Budapest:* Transfúzió és hepatitis, véradók szűrésének problémái.
PÁR ALAJOS, *Pécs*: Krónikus vírushepatitisek: immunopathogenesis és therápia.
M.MICKSCHE, *Wien:* Interferon-Alfa-2B treatment of chronic hepatitis B and C.
FERENCI P., *Wien:* Vírushepatitis interferon kezelése.
PÁL GÁBOR, *Budapest:* Prevenció: a vaccinálás stratégiája Magyarországon.

Symposium

VASTAGBÉL DAGANATOK

Moderátorok: ÚJSZÁSZY LÁSZLÓ, BARADNAY GYULA

I. ÚJSZÁSZY L., *Miskolc:* A téma jelentősége, aktualitása.

II. **A colorectális carcinogenesis**

KERTAI P., *Debrecen:* Környezeti tényezők és vastagbélrák.
SZENDE B., *Budapest:* Carcinogenesis a vastagbélben.
RITTER L., SZENTIRMAY Z., *Budapest:* A vastagbélrák és a genetikai prediszpizízió.
SZENTIRMAY Z., *Budapest:* Molekuláris eltérések a colorectális carcinogenesis során.

ÚJSZÁSZY L., *Miskolc:* Intermedier végpontú humán kísérleti munták lehetősége.
BAJTAY A., SZENTIRMAY Z., ÚJSZÁSZY L., *Budapest-Miskolc*: A vastagbélpolypok és a vastagbélrák kapcsolata.
BAJTAY A., SZENTIRMAY Z., *Budapest:* A carcinogenesis eltérő lehetőségei a vastagbélben.
III. BAJTIAI A., BARADNAY GY., *Budapest-Szeged:* Stádium beosztás a vastagbélrákban.
IV. CSUKA O., *Budapest:* Biokémiai tumormarkerek és ezek használhatósága vastagbélrákban.
V. OTTÓ SZ., PREISICH P., ÚJSZÁSZY L., *Budapest-Kerepestarcsa-Miskolc:* A vastagbélrák prevenciója.
VI. A Vastagbélrákos betegek kezelésének és nyomonkövetésének aktuális kérdései.
BARADNAY GY., *Szeged:* Összegző beszámoló.
VADON G., *Szeged:* A modern képalkotó eljárások szerepe, jelentősége és feladatai a colorectalis carcinomák műtéti lehetőségének tervezésében.
BALOGH Á., NAGY A., *Budapest-Veszprém:* Műtéti előkészítés, perioperatív és postoperatív betegellátás, a gondozás útja és feladatai.
CSIKY M., *Salgótarján:* Sphincter megtartás a rectum carcinomáknál.
RITTER L., MAYER Á., *Budapest:* A vastagél- és végbélrák komplex kezelése (adjuváns kezelés).
KARÁCSONYI S., BARADNAY GY., *Szeged:* Távoli áttétek és a recidiváló vastagbélfolyamatok kezelése.
A vastagbélrákos betegek nyomonkövetése
BARADNAY GY., BESZNYÁK I., *Szeged-Budapest:* Az orvosképzés feladati a vastagbélrákok kezelésében.
VII. ÚJSZÁSZY L., BARADNYAY GY., *Miskolc-Szeged:* Zárszó, összegzés.

HETÉNYI GÉZA EMLÉKELŐADÁS
SIMON LÁSZLÓ: A gastrointestinális endoszkópia két évtized. Múlt, jelen és jövő.

További előadások és poszterek száma

	Előadások	Poszterek
Endoszkópos asszisztens	7	
Hepatológia	12	18
Endoszkópia	12	18
Video	6	-
Táplálkozás és anyagcsere	14	21
Ultrahang, vegyes	14	16
Sebészet	12	18
Kutatói fórum	14	12
Kliniko-Pharmakológia	3	-
Klinikopathológia esetmegbeszélések	-	32

1992
A MAGYAR GASZTROENTEROLÓGIAI TÁRSASÁG XXXIV. NAGYGYŰLÉSE

Balatonaliga, 1992. május 19 - 23.

A nagygyűlés teljes programja és az előadáskivonatok ettől az évtől kezdve 3 éven át a Zeitschrift für Gastroenterologie külön számában, a Demeter Verlag kiadásában jelentek meg. Ebben az évben lett a német és az osztrák társaságok mellett a Magyar Gasztroenterológiai Társaság hivatalos orgánuma is.
Kiemelkedő sikerű kulturális program volt a 100 tagú cigány zenekar és a Budapest Ragtime Band koncertje.

PHYTOTHERAPIE IN GASTROENTEROLOGIE

PRE-CONGRESS SYMPOSIUM, MADAUS

Vorsitz: G. PETRI, *Budapest,* G. CSOMÓS, *Köln*

A.BLÁZOVICS, *Budapest:* Pharmakologie und klinische anwen-dungs-möglichkeiten von phytopharmaka.
H.W. BAENKLER, *Erlangen:* Erbgut und umwelt als wegberieiter für immunkrankheiten.
V. FINTELMANN, *Hamburg:* Phytotherapie in der gastroenterologie.
J. SONNENBICHLER, *München:* Phytotherapie in der hepatologie.
B.TOKER, *Istanbul/Köln:* Möglichkeiten der immunstimulation mit phytopharmaka.

SAVSZEKRÉCIO OPTIMÁLIS SZABÁLYOZÁSA FEKÉLYBETEGSÉGBEN ÉS REFLUX ESOPHAGITISBEN

PRE-CONGRESS SYMPOSIUM, ASTRA, SWEDEN

Üléselnökök: VARRÓ VINCE, SIMON LÁSZLÓ

VARRÓ V., *Hungary:* Gyomorsav függőbetegségek definiciója.
L.OLBE, *Sweden:* Clinical experience and mode of action of omeprazole in the short- and long-term treatment of acid-related diseases.
P.UNGE, *Sweden:* The role of helicobacter pylory in acid-related diseases.
N-O.STåLHAMMAR, *ASTRA Hässle AB:* Cost-effectiveness analysis of omeprazole treatment.
VARRÓ V., *Hungary:* ÖSSZEFOGLALÓ

Kerekasztal megbeszélés:
Résztvevők: VARRÓ V., SIMON L., L.OLBE, P.UNGE, N-O.STåLHAMMAR, TULASSAY ZS., SÁNDOR J. , DÖBRÖNTE Z., SZALAY F.

MEGVITATÁSRA KERÜLŐ KÉRDÉSEK:
Magyarországi tapasztalatok fekélybetegségekben
Magyarországi tapasztalatok nyelőcsőgyulladásban
Tartós kezelés tapasztalatai
Ome-prazol a nem steroid gyulladásgátlók okozta gastroduodenális lesiók megelőzésében
Klinikai megbízhatóság, mellékhatások
Okozhat-e hosszútávú Losec kezelés achlorhydria vagy klinikailag jelentős hypergastrinamiat.
Omeprazol, Helicabacter pylori és baktériumok elszaporodása

TREATMENT OF ACID RELATED DISEASES WITH RANITIDINE
PRE-CONGRESS SYMPOSIUM, GLAXO
Chairmen: K. WORMSLEY, ***D****undee* J.FEHÉR, *Budapest*
G.LENGYEL, J.FEHÉR, *Budapest:* Review of theoretical and clinical data of ranitidine therapy.
K.WORMSLEY, *Dundee:* Long-term treatment of peptic ulcer disease.
F.TÁRNOK, *Zalaegerszeg:* Benefit of Zantac treatment in patients with gastro oesophageal refluxdisease.

Főtéma
GASTROINTESTINALIS NYÁLKAHÁRTYA: A KÁROSODÁS MECHANIZMUSAI ÉS A VÉDELEM LEHETŐSÉGEI
Moderátorok*:* VARRÓ VINCE, MÓZSIK GYULA
JÁVOR T., *Pécs:* A nyálkahártya áteresztőképességének fiziko-kémiai alapjai.
NÁFRÁDI J., *Szeged:* Gyógyszerek hatása a gyomornyálkahártyára: nem steroid gyulladásgátlók.
GARAMSZEGI M., *Pécs:* Gyógyszerek hatása a gyomornyálkahártyára: steroidok és egyéb gyógyszerek.
SIMON L., *Szekszárd:* Bakteriális kontamináció a gastroduodenumban.
F.KISS ZS., *Szeged:* Az intestinális nyálkahártya homeostasist fenntartó mechanizmusai.
UJSZÁSZY L., *Miskolc:* Baktériumok szerepe a vastagbél nyálkahártya károsodásában és védekezésében.
BERÓ T., *Pécs:* Gyógyszerek okozta intestinális nyálkahártya károsodások.
WITTMANN T., *Szeged:* A nyálkahártya elváltozások részvétele a gastrointestinális tractus motilitási zavaraiban.
PÁR A., *Pécs:* Szabadgyök mechanizmusok.
FEHÉR J., *Budapest:* A gyökfogók terápiás jelentősége.
MÓZSIK GY., *Pécs:* Összefoglalás.

KONZULTÁCIÓ ÉS ESETDEMONSTRÁCIÓ AZ ULTRAHANG KURZUS HELYSZINÉN, Sponzored by ATL- MED, München

WORKSHOP ON PREVENTION OF STRESS ULCER EFFICACY OF ULCOGANT
MERCK SYMPOSIUM

WORKSHOP ON THE SOMATOSTATION (STILAMIN) TREATMENT OF UPPER GI TRACT BLEEDING
SERONO SYMPOSIUM

WORKSHOP ON THE EFFECT OCTREOID ON ENZYME CHANGES FOLLOWING ENDOSCOPIC RETROGRADE PANCREATOGRAPHY
SANDOZ SYMPOSIUM

HETÉNYI GÉZA EMLÉKELŐADÁS
BALOGH ISTVÁN: A felső emésztőtraktus röntgendiagnosztikájának háromévtized a modern endoszkópok tükrében.

MAGYAR IMRE EMLÉKELŐADÁS
KORPONAY-SZABÓ ILMA: Anti-endomysium ellenanyag (Ema) vizsgálattal felderített új coeliacia esetek gluténsenzitív betegek családjában és nem specifikus-gasztrointesztinális panaszok miatt vizsgált gyermekekben.

További előadások és poszterek száma

	Előadás	Poszter
Endoszkópos asszisztensek	12	-
Endoszkópia	16	17
Hepatológia	14	14
Video	7	-
Táplálkozás és anyagcsere	11	11
Ultrahang	8	3
Sebészet	17	14
Kutatói fórum	18	16
Klinikopathológia-esetmegbeszélések	-	8
Vegyes poszterek	-	15

1993

A MAGYAR GASZTROENTEROLÓGIAI TÁRSASÁG 35. NAGYGYŰLÉSE

Balatonaliga, 1993. május 25 - 29.

Főtéma

A GASTRO-OESOPHAGEALIS REFLUX-BETEGSÉG ÉS KÖVETKEZMÉNYES NYELŐCSŐ MOTILITÁSZAVAROK

Moderátorok*:* KISS JÁNOS, SIMON LÁSZLÓ

KISS J., *Budapest:* Bevezetés

LONOVICS J., *Szeged:* A gerd és a következményes motilitászavarok élettana és kórélettana.

BAJTA A., *Budapest:* Pathológia

VARRÓ V., *Szeged:* Klinikum, logikai áttekintés a konferencia céljainak megjelölése.

Témamegbeszélések

BANAI J., B. KOVÁCS J., VÉGH M., *Budapest:* Epidemiológia, a határterületek kérdései, a megközelítés módja, szintjei.

BAJTAI A., BOHÁK Á., FORGÁCS A., SZILVÁSI I., BUDAPEST, SOLT J., PÉCS, WITTMAN T., *Szeged:* Diagnosztikus módszerek.

JÁVOR T., PÉCS, LONOVICS J., SZEGED, SÁFRÁNY L., WILHELMSHAVEN, SZABÓ S., BOSTON, ÚJSZÁSZY L., *Miskolc:* A GERD therápiájának kérdései (belgyógyászat).

HORVÁTH ÖRS P., PÉCS, KUPCSULIK P., BUDAPEST, SOLT J., *Pécs:* A GERD therápiájának kérdései (sebészet).

BOHÁK Á., BUDAPEST, HORVÁTH ÖRS P., PÉCS, DOMJÁN L., *Kecskemét:* a barrett-nyelőcső és –fekély.

SIMON L., *Szekszárd*, KISS J., *Budapest:* Discussio, konszenzusteremtés, megegyezés a therápiás irányvonalakban.

Főtéma

PANCREAS BETEGSÉGEK '93

Moderátorok*:* FLAUTNER LAJOS, TULASSAY ZSOLT

PAPP MIKLÓS, *Budapest*: Újabb ismeretek a pancreas betegségek pathopysiologiájában

MAKÓ ERNŐ, *Budapest*: Az UH és CT vizsgálat jelentősége a pancreas megbetegedések kimutatásában

JUHÁSZ LÁSZLÓ, *Miskolc*: Az ERCP vizsgálat és a pancreas betegségek

PULAY ISTVÁN, *Budapest*: A vizsgáló módszerek eredményessége a klinikum tükrében

LONOVICS JÁNOS, *Szeged*: Az akut pancreatitis pathogenezisének újabb szempontjai

TIHANYI TIBOR, *Budapest*: Újabb tendenciák az akut pancreatitis sebészi kezelésében
DARVAS KATALIN, *Budapest*: Az intenziv therápia fejlődésének hatása az akut pancreatitis kezelési eredményeire
MAGYAR AMBRUS, *Budapest*: Pancreas pseudocysták kezelésének taktikája
GERVAIN JUDIT, *Székesfehérvár*: A krónikus pancreatitis epidemiológiája, pathogenezise, lefolyása és a gondozás lehetősége
ÚJSZÁSZY LÁSZLÓ, *Miskolc*: A krónikus pancreatitis diagnosztikai taktikája
DÖBRÖNTE ZOLTÁN, *Szombathely*: A krónikus pancreatitis és pancreas tumor differential-diagnosztikája
PAP ÁKOS, *Budapest*: A krónikus pancreatitis konzervativ kezelése és az enzim-szubsztitució kérdései
PAPP JÁNOS, *Budapest*: Endoscopos intervenciós eljárások pancreas betegségekben
SÁPY PÉTER, *Debrecen*: A műtéti beavatkozások korai és késői eredményei krónikus pancreatitisben
SZENDE BÉLA, *Budapest*: A pancreas tumorok ethiopathológiája és a tumorkutatás jelenlegi helyzete
BALÁZS GYÖRGY, *Debrecen*: A pancreas tumorok mûtéti kezelésének lehetőségei és eredményei
RÓZSA IMRE, *Budapest*: Endokrin tumorok a pancreasban
BODOKY GYÖRGY, *Budapest*: A pancreas tumorok onkológiai kezelésének újabb lehetőségei
FARKAS GYULA, *Szeged*: A pancreas transplantatio időszerű kérdései

Endoszkópos asszisztensek ülése

Üléselnök: **Várkonyi Sándor,** *Üléstitkárok:* **Husztik Zoltánné, Udvardi Pálné**

SIDLOVICS ZOLTÁNNÉ, BALLA LÁSZLÓNÉ: A helicobacter pylori-kimutatás két módszerének összehasonlítása
HERMANN ZOLTÁNNÉ, SZABÓ FERENCÉ, PIROK GYULÁNÉ: Asszisztensi teendők a percutan endoscopos gastrostomia (PEG) során
KORMOSNÉ TÖRÖK ÉVA, KOLLÁRIK KÁROLYNÉ: Asszisztensek szerepe a choledochus kövek extracorporalis lökéshullám (ESWL) kezelésében
HORVÁTH IMRÉNÉ, GARAMSZEGI MÁRIA, NÉMETH ANNAMÁRIA, VÁRBÍRÓ ZSUZSANNA: Papillotómiás vizsgálatokban szerzett tapasztalataink
SZABÓ J.NÉ, KÁLMÁN E.NÉ, DEÁK A., CSONKA P., KAZSUBA A.: Urease teszt felső panendoscopos vizsgálatoknál
MAYER JÓZSEFNÉ, KULICS JUDIT: Számítógép az endoscopos laboratóriumban
HOCZ PÁLNÉ, ORSZÁGH ZSIGMONDNÉ: Szokatlan polypectomiák
BURAI J.NÉ, BAKOS L.NÉ, KÖRNYEI I.NÉ, KŐNIG S.NÉ: Naso-Pancreatikus drainezés és perfúziós kezelés technikája chronicus pancreatitisben
MIHALIK A.NÉ, PAPPNÉ B.A.: Cidex Solution” tesztcsik használatával szerzett tapasztalataink

NAGY IMRÉNÉ, BARICSA ERIKA: Kettős belső epeúti drain alkalmazása obstructios icterusos betegeknél intézetünkben
MIKÓ ZOLNTÁNNÉ, UDVARDI PÁLNÉ: Az asszisztens feladatai a klinikofarmakológiai vizsgálatokban
UDVARDI PÁLNÉ, ESZENYI FERENCNÉ, HUSZTIK ZOLTÁNNÉ: Asztroenterológiai asszisztensek és nővérek iv. világkongresszusa Athenban

PROGRESS IN THE TREATMENT OF IBD

PRE-CONGRESS SYMPOSIUM, FALK

Chairmen*:* CSOMÓS GÉZA, KOVÁCS ÁGOTA

M.CAMPIER, *Bologna*: New aspects of salicylates.
V.GROβ, *Regensburg*: Immunosuppression and new steroids.
H.LOCHS, *Wien*: Nutrition in active and inactive disease.

D I C E T E L

PRE-CONGRESS SYMPOSIUM, SOLVAY Pharma

Chairmen: JÁNOS FEHÉR, *Budapest* MARIE-ODILE CHRISTEN, *Párizs-Suresnes*

MARIE-ODEILE CHRISTEN, *Suresnes:* General overview.
LENGYEL GABRIELLA, *Budapest:* A Dicetel klinikai alkalmazása.
WITTMAN TIBOR, *Szeged:* A vastagbél-motilitási zavarok diagnosz-tikája Ibs-ban. terápiás megfigyelések Dicetel alkalmazása során.
POPOVITS JÓZSEF, HOVANECZ ANIKÓ, *Hatvan:* Új terápiás lehetőség irritábilis colon szindrómában.
MÁDI-SZABÓ LÁSZLÓ, *Budapest:* Tapasztalataink Dicetellel.
Poszterek:
A. FEHÉR, T. WITTMAN, J. KISS, A. ROSTÓCZY, I. VARGA, J. JÁNOSI, *Szeged:* Therapeutic effect of pinaverium bromide in irritable colon syndrome (IBS) a pilot study.
T. NAGY, B. CSIRE, *Diósgyőr*: Our experience by giving dicetel to patients suffering from colon irritabile and diverticulosis

MONO AND COMBINED TREATMENT OF PEPTIC ULCER
— AN UPDATE IN 1993 —

PRE-CONGRESS SYMPOSIUM, GLAXO

Moderators: LÁSZLÓ ÚJSZÁSZY**,** Miskolc LÁSZLÓ SIMON**,** Szekszárd

L. ÚJSZÁSZY, *Miskolc:* Introduction and historical background.
Monotherapy:
J. PAPP, *Budapest:* H_2 receptor blockers.
M. GARAMSZEGI, *Pécs:* Proton pump inhibitors in the treatment of peptic ulcer disease.
L. NAGY, Pécs: Various other drugs in treatment of peptic ulcer disease.
Combined treatment:

ZS. TULASSAY, *Budapest:* Therapeutic approaches to the management of refractory ulcer disease.
Z. DÖBRÖNTE, *Szombathely:* Role of helicobacter pylori (H.p.) in peptic ulcer disease.
J. LONOVICS, *Szeged:* Therapy and management of non steroidal anti-inflammatory drugs - induced gastric and duodenal lesions.
Prevention and profilaxis of recurrence of peptic ulcer disease:
M. IHÁSZ, *Budapest:* Surgical therapy for recurrent ulcers.
F. TÁRNOK, *Zalaegerszeg:* Maintenance therapy of peptic ulcer disease.
L. SIMON, *Szekszárd:* He three "p" in peptic ulcer management: perils, pitfalls and perspectives.

NEW THERAPEUTICAL APPROACH TO UPPER GASTROINTESTINAL TRACT MOTILITY DISORDERS

JANSSEN SYMPOSIM

Chairmen: LÁSZLÓ SIMON, Szekszárd FERENC SZALAY, Budapest

LÁSZLÓ SIMON, *Szekszárd*: Opening remarks
JAN SCHUURKES, *Belgium*: Pharmacological modulation of upper G.I. motility
ANDRE REYNTJENS, *Belgium*: International clinical experience with cisapride
FERENC SZALAY, *Budapest*: Closing remarks

PROLIPASE TUDOMÁNYOS SYMPOSIUM

C I L A G

Üléselnökök*:* FLAUTNER LAJOS, PAP ÁKOS, TULASSAY ZSOLT

INGEMAR IHSE, *Sweden*: Enzimatic substitution in pancreatic diseases
HAJNAL FERENC, *Szeged*: Eredmények a prolipase kapszula összehasonlító klinikai kipróbálásval
SÓLYOM ENIKŐ, *Miskolc*: Prolipase és Kreon kapszula hatásának összehasonlító vizsgálata cystás fibrosisban szenvedő gyermekeknél
BODÁNSZKY HEDVIG, *Budapest*: Prolipase kezelés hatása cystás fibrosis kórképben
FLAUTNER LAJOS, *Budapest*: Eredményeink pancreatectomia utáni Prolipase kezeléssel

OCTREOTIDE (SANDOSTATIN®) IN THE GASTROENTEROLOGY

SANDOZ SYMPOSIUM

Chairmen*:* ZSOLT TULASSAY, FERENC SZALAY

J.PLESS, *Basel*: From somatostatin to Sandostatin®
I. KLEMPA, *Bremen*: Perioperative use of octreotide in pancreas surgery
Z. DÖBRÖNTE, *Szombathely*: Octreotide (Sandostatin®) in the treatment of the endocrin pancreatic tumors

GY. FARKAS, *Szeged*: Octreotide (Sandostatin®) therapy in external pancreatic fistulas

Á. BALOGH, *Budapest*: Experiences with Sandostatin® in cases of high output intestinal fistulas

L. DOMJÁN, *Kecskemét*: The profilactic use of octreotide (Sandostatin®) in endoscopic pancreatog-raphy

HETÉNYI GÉZA EMLÉKELŐADÁS:
NEMESÁNSZKY ELEMÉR: Alkohol-abúzus okozta szervkárosodások: gondolatoka laboratóriumi vizsgálatok jelentőségről

MAGYAR IMRE EMLÉKELŐADÁS
IZBÉKI FERENC: A vena portae duplex –szongráfiás vizsgálata: a nyelőcsővérzés kockázata korrelál a portális vénás áramlással

További előadások és poszterek száma

	Előadás	Poszter
Endoszkópia	8	10
Oesophagus	8	14
Video szekció filmek	8	-
Hepatológia	15	13
Pancreas	18	16
Ultrahang	11	3
Bélbetegségek/táplálkozás és anyagcsere	14	2
Sebészet	11	12
Somatostatin	5	-
Kutatói Fórum	15	11
Klinikofarmakológia	5	-
Helicobacter	5	5
Klinikopathológiai esetek	-	18

1994
A MAGYAR GASZTROENTEROLÓGIAI TÁRSASÁG 36. NAGYGYŰLÉSE

Balatonaliga, 1994. május 24 - 28.

A tudományos program egyre gazdagabb lett. Számos gyógyszercég által sponzorált szimpózium színesítette a programot. Több új gyógyszer és diagnosztikus módszer is bemutatásra került. A főtémák között újszerű volt a szakképzés, továbbképzés, kerekasztal konferencia. A szakmai kihívásokra és problémákra utalva „Kihívások és dilemmák” címszó alatt több poszter került bemutatásra.
Az esti tűzijáték sokak számára nyújtott nagy élményt.

Főtéma

ONKOLÓGIA A GASZTROENTEROLÓGIÁBAN, PREMALIGNUS ÁLLAPOTOK, KORAI DAGANATOK

Moderátor: SCHAFF ZSUZSA és BESZNYÁK GYÖRGY

SCHAFF ZSUZSA: A carcinogenesis többlépcsős folymata, a korai daganat felismerésének elvi és gyakorlati szempontjai

A KORAI DAGANATOK DIAGNOSZTIKÁJA

SCHUMANN BÉLA: Laboratórium

Endoszkópos diagnosztka

- DÖBRÖNTE ZOLTÁN: Oesophagus, gyomor
- NAGY FERENC: Bél (vékony, vastagbél, rectum)
- PAPP JÁNOS: Pancreas, máj, epeutak

Képalkotó eljárosok

- JAKAB ZSUZSA: Endosonographia
- HARKÁNYI ZOLTÁN: UH, CT, MRI
- BALOGH ISTVÁN: Kontrasztanyagos radiológia
- SZILVÁSSI ISTVÁN:Scintigráfiás immuno assay

A KORAI RÁK THERÁPIÁJA

Sebészet

- KISS JÁNOS: Oesophagus-gyomor
- BESZNYÁK ISTVÁN: Bél-epehólyag
- FLAUTNER LAJOS: Pancreas, máj
- MAYER ÁRPÁD: Radio és chemotherápia

Kerekasztal

SZUBINTENZIV GASZTROENTEROLÓGIAI BETEGELLÁTÁS A GASZTROINTESZTINÁLIS TRAKTUS FELSŐ ÉS ALSÓ VÉRZÉSEI, VALAMINT INTERVENCIÓS ENDOSZKÓPIÁJA KAPCSÁN

Moderátor*:* RÁCZ ISTVÁN

DÖBRÖNTE ZOLTÁN, *Szombathely:* Milyen osztályra vagy részlegre nyerjen felvételt az akut gasztrointesztinális vérző beteg ?

DOMJÁN LAJOS, *Kecskemét:* Mik a szervezési, technikai feltételei és személyi vonzatai az akut gasztrointesztinális vérző betegek urgens endoszkópiájának ?

DOMJÁN LAJOS, *Kecskemét:* Endoszkópos vérzéscsillapitás - mikor, mivel, hányszor ?

DÖBRÖNTE ZOLTÁN, *Szombathell:* Milyen osztályon és ki obszerválja, kezelje az endoszkópos uton már ellátott vérző betegeket ?

PÉCSI GYULA, *Győr:* Milyen műszerezettsége van egy ideális gasztroenterológiai szubintenziv egységnek ?

PAPP JÁNOS, *Budapest:* Szubintenziv gyógyszeres kezelés felső traktusbeli vérzések esetén; hány napig javasolt ?

PÉCSI GYULA, *Győr:* Rebleeding kockázat csökkentés módszerei; indokolt-e ellenőrző endoszkópia és mikor ?

ÚJSZÁSZY LÁSZLÓ, *Miskolc:* Szubintenziv gyógyszeres kezelési elvek és betegmonitorizálási módszerek a vastagbél nem tumoros eredetű akut vérzései esetén.

ÚJSZÁSZY LÁSZLÓ, *Miskolc:* Kell-e szubintenziv ápolás és betegmegfigyelés alsó és felső traktus endoszkópos polipektómia után ?

PAPP JÁNOS, *Budapest:* Kell-e szubintenziv ápolás és megfigyelés rendszeresen est után ?

PAPP JÁNOS, *Budapest:* Mik a szubintenziv kezelés főbb lépései endoszkópos módszerrel kezelt akut gennyes, köves eredetű cholangitisek esetén ?

KUPCSULIK PÉTER, *Budapest:* Mik a gyógyszeres kezelés és szubintenziv ellátás főbb lépései heveny oesophagealis varix vérzés szklerotizáló kezelése után ?

Főtéma/kerekasztal

SZAKKÉPZÉS, TOVÁBBKÉPZÉS A GASZTROENTEROLÓGIÁBAN. JELEN ÉS JÖVŐ

Moderátor. GÓGL ÁRPÁD, VARRÓ VINCE

Résztvevők: BAJTAI ATTILA, De CHATEL RUDOLF, GERVAIN JUDIT, B. KOVÁCS JUDIT, KUPCSULIK PÉTER, LONOVICS JÁNOS, PAPP ÁKOS, RÁCZ ISTVÁN, SIMON LÁSZLÓ, TULASSAY ZSOLT, VARGA ZOLTÁN

LIVER UPDATE MEETING

ORGANIZED BY LIVER RESEARCH FOUNDATION,
LAEVOSAN KFT AND MERZ GmbH

Moderátorok: FEHÉR JÁNOS, CSOMÓS GÉZA, SZALAY FERENC

H.O. CONN, *East Haven, USA:* l-ornithine - l-aspartate (oa) in the treatment of hepatic encephalopathy

FEHÉR J., *Budapest:* Hepatikus encephalopathia gyógyszeres kezelése

P. NEUHAUS, *Berlin, Germany:* Liver transplantation '94

JÁVOR T., Pécs-Budapest: Krónikus obstipatio kezelése

L. OKOLICSÁNYI, *Parma-Padova, Italy* **:** Gilbert syndroma

ÚJ MÓDSZEREK AZ ENDOSZKÓPIÁBAN

A MÁJKUTATÁSI ALAPITVÁNY SZIMPÓZIUMA
A FUJINON / M.E.D.TÁMOGATÁSÁVAL

Üléselnökök*:* FEHÉR JÁNOS**,** LENGYEL GABRIELLA

KLAUS WACHTARZ, *Deutschland:* Endoscopic image processing in routine and research

ZOLTÁN RADNAI: Erfahrungen in der ultraschall-endo-scopie

FRAU IRMGARD KIRCHEN-FELGENTREFF, *Detschland:* New Fujinon video-line

URSODEOXYCHOLIC ACID TREATMENT IN IMMUNOLOGICAL LIVER DISEASES

PRE-CONGRESS SYMPOSIUM, FALK

Moderátorok*:* HARALD HENNING, JÁNOS FEHÉR

J. FEHÉR, *Budapest*, Introduction

U. LEUSCHNER, *Frankfurt am Main, Germany:* Treatment of primary biliary liver diseases with bile salts: mechanisms and clinical results

L. OKOLICSÁNYI, *Parma-Padova, Italy:* Primary sclerosing cholangitis, an italian multicenter study

P. A. BERG, *Tübingen, Germany:* The predictive value of antimitochondrial antibody profiles for the differentiation of the two major courses of primary biliary cirrhosis (bening versus progressive)

E. NEMESÁNSZKY, *Budapest:* Experiences with udca treatment in chronic hepato-biliary disorders

ÚJ MEGKÖZELITÉS A SAVTÚLTERMELÉSSEL JÁRÓ BETEGSÉGEK KEZELÉSÉBEN

ASTRA SZIMPOZIUM

Üléselnökök: TULASSAY ZSOLT, LONOVICS JÁNOS

A HELICOBACTER PYLORI FERTŐZÉS JELENTŐSÉGE A GYOMORNYÁLKAHÁRTYA KÓROS ELVÁTOZÁSÁBAN

DÖBRÖNTE ZOLTÁN: A helicobacter pylori pathogenetikai szerepe

PAPP JÁNOS: A helicobacter pylori eradikáció terápiás irányelvei peptikus fekélyekben

A SAVSZEKRÉCIÓ CSÖKKENTÉSÉNEK SZEREPE REFLUX BETEGSÉGBEN

FORGÁCS ANDRÁS: Diagnosztikus lehetőségek és konzekvenciák a gastro-oesophagealis reflux betegségekben

WITTMANN TIBOR: Gastro-oesophagealis reflux betegség akut és fenntartó kezelése Omeprazollal

BÁLINT ANDRÁS: Gastro-oesophagealis reflux betegség incidenciáját elemző multicentrikus vizsgálat eredményei - porc

SÁFRÁNY LÁSZLÓ: Az Omeprazol fenntartó kezelésével elért eredmények szuperaciditással járó kórképekben

A SAVTÚLTERMELÉSSEL JÁRÓ BETEGSÉGEK KÖLTSÉG-HASZON ELEMZÉSE

WELTNER JÁNOS: A közgazdasági szempontok fontossága a változó egészségségügyben

VARGA ZOLTÁN: költség-haszon elemzés Omeprazol kezelés kapcsán

PANCREAS DIABETES-INSULIN DEPENDENT DIABETES MELLITUS (IDDM)

LILLY SZIMPOZIUM

Üléselnök: PAPP ÁKOS

TORNÓCZKY JÁNOS*:* IDDM felosztása

NAGY KÁROLY, KORÁNYI LÁSZLÓ: Intracellularis regulatio, endocrin-exocrin együttműködés

GERŐ LÁSZLÓ**:** Szigetsejt transplantáció, kisérletes adatok

TORNÓCZKY JÁNOS, KERÉNYI ZSUZSANNA, TAMÁS GYULA: IDDM-klinikum kezelés

KEMPLER PÉTER: Diabetes neuropathia

PAP ÁKOS, SIMON LÁSZLÓ: Pancreatogen diabetes-klinikum

FLAUTNER LAJOS**.** Diabetes pancreas resectio után

TULASSAY ZSOLT**:** Diabetes obstructiv pancreatitisben

LONOVICS JÁNOS: Endocrin státusz-hormon secretio pancreas betegségekben

FARKAS GYULA**:** B sejt regeneratio és a cytokinek, autotransplantatio chronicus pancreatitisben

PAP ÁKOS: Kezelés-konkluzió

GENETICS OF COLORECTAL CANCER

SATELLITE SYMPOSIUM SPONSORED BY GLAXO

Chairmen: **LÁSZLÓ ÚJSZÁSZY, ZOLTÁN SZENTIRMAY**

L. ÚJSZÁSZY, *Miskolc,:* Introduction

LECTURES OF INVITED EXPERTS, DISCUSSION, CLOSING REMAKS

Q U A M A T E L

RICHTER GEDEON SZIMPÓZIUM

Moderátor: **BANAI JÁNOS**

PAPP JÁNOS, *Budapest:* Quamatel helye a H_2-blokkolók között

SOLT ISTVÁN, *Székesfehérvár:* Quamatel filmtablettával szerzett tapasztalatok a túlzott gyomorsav képződéssel összefüggésbe hozható betegségekben

NÉMETH ANNAMÁRIA, *Pécs:* A Quamatel injekció és a Zantac injekció klinikai hatásosságának vizsgálata gastroduodenalis vérzésben

C O O R D I N A X (C I S A P R I D E) T R E A T M E N T I N G A S T R O I N T E S T I N A L D I S O R D E R S

JANSSEN SYMPOSIUM

Chairmen: JÁNOS FEHÉR, FERENC SZALAY, ZSOLT TULASSAY

JÁNOS FEHÉR, *Budapest:* Introduction

JÁNOS LONOVICS, *Szeged* **:** Pharmacological overview

ÁRPÁD GÓGL, *Székesfehérvár:* Pharmacological properties of cisapride

LÁSZLÓ SIMON, *Szekszárd:* Cisapride in reflux oesophagitis

JÁNOS PAPP, *Budapest:* Cisapride treatment in dyspepsia

ÁKOS PAP, *Budapest:* Cisapride administration in diabetic gastroparesis

A *LILLY* cég a Nizzatidin (Axid), a *MERCK* cég a sucralfat (Ulcogant) témájú előadások blokkját sponzorálta.

HETÉNYI GÉZA EMLÉKELŐADÁS

BAJTAI ATTILA: „A pathológus szerepe és lehetőségei a modern klinikai gasztroenterológiában”

MAGYAR IMRE EMLÉKELŐADÁS

HORVÁTH GÁBOR: A hepatitis B és D vírus antigének (HBsAg, HBcAg, HDAg) immunhisztokémiai vizsgálatának jelentősége idült májbetegségekben

További előadások és poszterek száma

	Előadás	Poszter
Endoszkópos asszisztens	10	-
Endoszkópia	18	13
Ultrahang	10	9
Táplálkozás/anyagcsere/motilitás	10	12
Video	7	-
Hepatológia	8	22
Pancreas	11	11
Sebészet	16	18
Kutatói fórum	15	10
Klinikofarmakológia	5	11
Kihivások és dilemmák	-	17
Onkológia	6	20

1995
A MAGYAR GASZTROENTEROLÓGIAI TÁRSASÁG 37. NAGYGYŰLÉSE

Balatonaliga, 1995. május 30 – június 3.

A korábbi hagyománnyal szakítva, ettől azt évtól kezdve a nagygyűlések időpontját későbbre tettük, június elejére. Ennek fő célja az volt, hogy a mi konferenciánk időben az amerikai Digestive Disease Week (DDW) Kongresszus után legyen. Így a magyar gasztroenterológusok számára adva volt a lehetőség, hogy mindkét eseményen részt vehessenek. Ez azzal az előnnyel is járt, hogy a DDW-n elhangzott legújabb eredményeket néhány hét múltán már a hazai nagygyűlés résztvevői is megismerhették.

Főtéma

HELICOBACTER PYLORI
I. ELMÉLETI ALAPOK

Moderátor: BAJTAI ATTILA

Résztvevők:
PENTTI SIPPONEN, Helsinki, GERŐ GÁBOR, MOLNÁR GYÖNYVÉR
Megvitatandó kérdések:
PATHOLÓGIA:
Chonicus gastritis aktivitás és bakterialis fertőzés semiquantitatív osztályozása.
A gyomornyálkahártya gyógyulása Helicobacter pylori fertőzés kezelése kapcsán.
Valóban csökkenő tendenciát mutat-e a Helicobacer pylori okozta idült gastritis?
A gyomorbiopszia értéke a kezelés hatásosságának ellenőrzésében, illetve a fekélybetegség megítélésében.
A Helicopter pylori fertőzés hosszútávú következményei az idült gastritist az ulcusbetegséget és a gyomorrákot illetően.

II. KLINIKAI VONATKOZÁSOK

Moderátor: PAPP JÁNOS

Résztvevők:
GUIDO TYTGAT, Amsterdam, PAPP JÁNOS , SIMON LÁSZLÓ
Megvitatandó kérdések:
1. Epidemológia és klinikai diagnosis
2. A fekélybetegség pathogenesise és a Helicobacter pylori
3. A Helicopter pylori eradikáció

III. AKTUALITÁSOK – AJÁNLÁSOK – INTERAKTÍV MEGBESZÉLÉS

Moderátor: RÁCZ ISTVÁN

Résztvevők:
DÖBRÖNTE ZOLTÁN, HORVÁTH OTTÓ, MÓZSIK GYULA, SIMON LÁSZLÓ, TAMÁSSY KLÁRA
Megvitatandó kérdések:

TAMÁSSY KLÁRA: Vannak-e megbízható epidemilógiai adatok a Helicobacter pylori hazai elterjedtségéről? Milyen epidomológiai adatgyűjtés volna a legfontosabb hazai feladat?
MÓZSIK GYULA: Új utak a hazai Helicobacter pylori kutatás terén.
DÖBRÖNTE ZOLTÁN: Mikor indokolt és javasolt a Helicobacter pylori vizsgálata endoscopia kapcsán?
SIMON LÁSZLÓ: Kell-e az endoscopos gyakorlatban rutinszerűen Helicobacter pylori kimutatására törekedni az ismerten Helicobacter pylori asszociált kórképekben, így pl. duodenális ulcus esetében?
DÖBRÖNTE ZOLTÁN: Milyen Helicobacter pylori kimutatási módszer javasolt endoscopia kapcsán? Mi a választandó módszer szűrésre, eradikációs kezelés hatásának ellenőrzésére? Mikor milyen módszert válasszunk?
HORVÁTH OTTÓ: Helicobacter pylori vizsgálat gyakorló hisztológus szemszögéből. Mire vállalkozhatnak a hazai pathológusok?
SIMON LÁSZLÓ: Indokolt-e a Helicobacter pylori eradikációs kezelés előzetes tesztelés nélkül nyombél fekélyesekben?
DÖBRÖNTE ZOLTÁN: Konkrétan milyen kórképekben javasolt Helicobacter pylori ellenes kezelés ma Magyarországon?
TAMÁSSY KLÁRA: A Helicobacter pylori eradikációs kezelés eredményét kell-e rutinszerűen ellenőrizni? Ha igen, akkor mikor és hogyan?
SIMON LÁSZLÓ: Milyen Helicobacter pylori ellenes kezelési gyakorlatnak van realitása 1995-ben hazánkban? Gyógyszerek és módszerek.
DÖBRÖNTE ZOLTÁN: A háziorvosoknak javasoljuk-e, hogy önállóan végezzék a Helicobacter pylori ellenes kezelést előzetes gastroenterológiai konzílium nélkül?

IV. A JÖVŐ

J. R. WOOD, London :Helicobacter pylori. The future: to kill or not to kill

Kerekasztal

SZERVKERINGÉS A GASZTROENTEROLÓGIAI BETEGSÉGEKBEN

Moderátorok: JAKAB FERENC, SZÉKELY GYÖRGY, IZBÉKI FERENC

A kerekasztal részvevői: HAMAR JÁNOS, KUPCSULIK PÉTER, LONOVICS JÁNOS, MAYER ÁRPÁD, PÉNZES ISTVÁN, SCHAFF ZSUZSANNA, VADON GÁBOR, TULASSAY ZSOLT

Megvitatásra kerülő kérdések:
Melyek a legfontosabb gasztroenterológiai kórképek, amelyekben a keringésváltozás (artériás, vénás, mikrocirkuláció, nyirok) oka vagy döntő eleme a kórképnek?
Megállapítható-e a szervkeringés kritikus (funkciót kórosan befolyásoló) határértéke?
Milyen összefüggés van a kóros szervkeringés és a morfológiai kép között?
Prognosztizálható-e portális hypertenzióban a vérzés kialakulása?
Hogyan befolyásolják a gócos májbetegségek a májkeringést?
A szervkeringés kép ábrázolása mennyiben segíti elő a GI betegségek kórismézését?

A Doppler ultrahang diagonosztikai szerepe a GI betegségek kórismézésében.
A heveny keringésváltozások (shock) és a szervkeringés összefüggése.
A GI szervkeringés és az általános keringés kapcsolata
GI szervkeringés és a belgyógyászati kezelés kapcsolata.
GI szervek keringése gasztrointesztinális kórképekben és a sebészi beavatkozás.
Hogyan látja az intervenciós radiológus a szervkeringés szerepét a therápia vonatkozásában?
GI tumorok vasculáris sajátosságai.
GI tumorok onkológiai kezelése a keringés sajátsosságainak ismeretében.

Beépített előadások:
F. IZBÉKI., T. SZABÓ, I. SZÉKELY, J. GERVAIN, Á. GÓGL, *Székesfehérvár*: Portal and splenic venous flow patterns found at duplex sonography in patients wiht esophageal varices
A. VERECZKEI, Ö.P. HORVÁTH, I. ROZSOS, *Pécs:* Late ischeamic complications in bowel segments used for esophageal reconstruction
LUKÁCS G., GARAMI Z., SIMON É., BÁNFI CS., *Debrecen*: Intestinalis ischaemia: A sebészeti és a perfuziós kezelés eredményei
F. JAKAB, K. KERÉNYI, P. NAGY, *Budapest*: The effect of focal benign lesions on liver circulation and tissue perfusion

Poszterek.
SZ. SZILÁGYI, *Miskolc*: Pulsoximetry: A means to examine bowel viability and the microcirculation of intestinal anastomosis
SZABÓ A., PÉCSI GY., RÁCZ I., *Győr:* Ischaemiás colitises esetek aethiopathogenetikai elemzése
F. CSIKÓS, J. BENDE, T. OLÁH, Z. POVÁZSAI, *Budapest*: Clinicopathological analysis of vascular intestinal necroses
J. KARÁDI, F. CSIKÓS, L. HELEMBAY, J. BENDE, *Budapest*: Ischemic intestinal necrosis following aorto-femoral bypass surgery
RADECZKY G. KOVÁCS O. BÖJTHE L. HORVÁTH Ö.P., MIKÓ I., HAUCK M. FURKA I., *Debrecen*: Gyomorcső keringés változása kutyán, epiduralis marcain adása után
A.. KAZSUBA, J. GÁLL, Á. VITÉZ, M. DONKÓ, É. HASZNOS, E. RÓNAI, *Gyöngyös*: Splenoportal venous thrombosis: A case report
I. ALTORJAY, L. JÁMBOR, L. ERDÉLYI, Nyíregyháza: Reliability and importance of color-doppler sonography of the inferior mesenteric artery in diagnosis of chronic intestinal ischemia

Kerekasztal

MÁJTRANSZPLANTÁCIÓ HELYZETE MAGYARORSZÁGON

Moderátorok: FEHÉR JÁNOS, NEMESÁNSZKY ELEMÉR

NEMESÁNSZKY ELEMÉR: Májtranszplantáció mint kuratív terápia
PERNER FERENC: Májtranszplantáció Magyarországon

LENGYEL GABRIELLA: Elő– és utókezelés májtranszplantáció esetén
PÁR ALAJOS: Predektív faktorok májtranszplantáció előtt
KÖKÉNY MIHÁLY: Egészségpolitikánk és májtranszplantáció
SÁNDOR LÁSZLÓ, ILLÉS BÉLA: A TB finanszírozás lehetőségei
Felkért hozzászólók:
BODNÁR BÉLA, JAKAB FERENC, KUPCSULIK PÉTER, SZALAY FERENC
FEHÉR JÁNOS: A kerekasztal konferencia összefoglalása, következtetései

A PEPTIKUS FEKÉLYEK GYÓGYÍTÁSÁNAK ÚJ MEGKÖZELÍTÉSE HELICOBAKTER PYLORI ERADIKÁCIÓ

ASTRA SZIMPÓZIUM

Üléselnökök/Chairman: PAPP JÁNOS, RÁCZ ISTVÁN

GULYÁS ÉVA, *Budapest*: Megnyitó
TULASSAY ZSOLT, *Budapest*: Helicobacter pylori fertőzés – mikor indokolt az eradikáció
PETER MALFERTHEINER, *Németország:* A helicobacter pylori terápiás megközelítése – eradikációs stratégiák
NILS-OLOV STÄLHAMMAR, *Svédország:* A helicobacter pylori eradikáció költség – haszon értékelése
Felkért hozzászólók: PAP ÁKOS, Szent Imre Kórház, Budapest, TAKÁTS ALAJOS, Újpesti Kórház, Budapest, SZÉKELY IVÁN, Szent György Kórház, Székesfehérvár

MOTILITY DISORDERS AND TREATMENT WITH PROKINETIX

JANSSEN SZIMPÓZIUM

Chairmen: ÁRPÁD GÓGL, JÁNOS FEHÉR

J. LONOVICS, *Szeged*: The relevance of gastrooesophageal reflux disease in clinical practice
G.N.J. TYTGAT, *Amsterdam*: Maintenance treatment of reflux esophagitis
ZS. TULASSAY, *Budapest*: Experience with cisapride treatment of dyspepsia and other gastrointestinal motility disorders
L. SIMON, Szekszárd: Role of prokinetics in complex gastroenterological therapy; with spots and dilemmas

MESTERSÉGES TÁPLÁLÁS

A MAGYAR GASZTROENTEROLÓGIAI TÁRSASÁG ÉS
A MAGYAR MESTERSÉGES TÁPLÁLÁSI TÁRSASÁG KÖZÖS SZIMPÓZIUMA

Moderátorok: BODÓKY GÖRGY, PAP ÁKOS

FÜRST PÉTER, Stuttgart: Mesterséges táplálás jövője

Kerekasztal megbeszélés

Résztvevők: BODÓKY GYÖRGY, HARSÁNYI LÁSZLÓ, PAP ÁKOS, VARGA PÉTER, Megvitatandó kérdések: Mesterséges táplálás helyzete Magyarországon, Enterális táplálás, Parentális táplálás, Mesterséges táplálás gasztroenterológiai indikációi, Otthoni mesterséges táplálás

HEPABENE
HAZAI KLINIKAI TAPASZTALATOK
LUDWIG MERCKLE SZIMPÓZIUM
Moderátor: NEMESÁNSZKY ELEMÉR

RÁCZ GÁBOR: A Hepabene kapszula klinikai hatásainak fitofarmakológiai alapja
NEMESÁNSZKY ELEMÉR: Hepabene (Merckle) – a hepatológiai gyógyszeres terápiában
TANKÓ ANIKÓ: Epeúti diszkinézisek – Hepabene
SZABÓ TAMÁS: Hepabenevel szerzett tapasztalatok laparoszkópos cholecisztektómián átesett betegek utókezelésében

RELIFEX
SMITHKLINE BEECHAM SZIMPÓZIUM
Elnökök: PAPP JÁNOS, SZALAY FERENC

SZALAY FERENC, *Budapest:* Bevezető
GÖMÖR B, ROJKOVICH B., BERECZKY J Eger, SÍRÓ B. Debrecen: Relifex és voltaren összehasonlító vizsgálata arthrosisban
NEMESÁNSZKY E. *Budapest:* Nabumeton (“relifex”) hazai összehasonlító multicentrikus klinikai vizsgálatok gastroenterológiai tapasztalatai
HODINKA L., *Budapest:* A nabumeton (“relifex”) kezelés gazdaságossgának összehasonlító értékelése “cost-benefit” számítógépes model segítségével.
PAPP JÁNOS, *Budapest*: Elnöki zárszó

HETÉNYI GÉZA EMLÉKELŐADÁS
KISS JÁNOS: Funkcionális szempontok a nyelőcső- és gyomorsebészetben

MAGYAR IMRE EMLÉKELŐADÁS
PRÓNAI LÁSZLÓ: A helicobacter pylori eradikáció hatása a gastrointestinális krónikus urticaria kezelésében

További előadások és poszterek száma

	előadás	poszter
Endoszkópos asszisztensek	6	-
Helicobacter pylori	8	15
Endoszkópia	8	13
Táplálkozás, motilitás, anyagcsere	20	5
Videó	11	-
Keringés (csatlakozó)	4	-
Hepatológia	22	17
Ultrahang	8	3
Pancreas	10	4
Sebészet	14	15
Kutatói fórum	20	11
Klinikofarmakológia	7	-
Kihívások és dilemmák	-	12
Klinikopathológiai esetek	-	17

1996
A MAGYAR GASZTROENTEROLÓGIAI TÁRSASÁG 38. NAGYGYŰLÉSE

Balatonaliga, 1996. június 4 - 8.

Meleg nyár volt. Akkor még nem volt légkondícionálás sem az előadóteremben, sem a kiállítók sátorában. A tudományos program után kellemes volt a Balatonon az esti sétahajózás. Egyik este a Debreceni Katonai Fúvószenekar adott nagy sikerű térzenét.

Főtéma

GASTROINTESTINÁLIS MOTILITÁS

LONOVICS JÁNOS: Bevezetés
LONOVICS JÁNOS: A gi motilitás szabályozása és a motilitászavarok patofiziológiai alapjai
JAN SCHUURKESS: A perifériás mediátorok szerepe a gi motilitás szerveződésében
JEAN FIORAMONTI: A központi idegrendszer szerepe a gi motilitászavarok tüneteinek létrejöttében

Moderátor: FORGÁCS ANDRÁS

Előadók: FORGÁCS ANDRÁS, BÁLINT ANDRÁS, MOIZS MARIANN

1. Nyelőcső primer motilitászavarai
- Rövid patofiziológiai áttekintés
- Klinikai vonatkozások, diagnosztikus útmutatások
- Terápiás ajánlások

Moderátor: SIMON LÁSZLÓ

Előadók: SIMON LÁSZLÓ, TULASSAY ZSOLT, PAP ÁKOS

2. Gyomor motilitászavarok – dyspepsia kérdés
- Rövid patofiziológiai áttekintés és klasszifikáció
- Klinikai vonatkozások, diagnosztikus útmutatások
- Terápiás ajánlások

Moderátor: LONOVICS JÁNOS

Előadók: LONOVICS JÁNOS, DÖBRÖNTE ZOLTÁN, VELŐSY BORBÁLA

3. Epeúti motiliási zavarok
- Rövid patofiziológiai áttekintés és klasszifikáció
- Klinikai vonatkozások, diagnosztikus útmutatások
- Terápiás ajánlások

Moderátor: WITTMANN TIBOR

Előadók: WITTMANN TIBOR, ÚJSZÁSZY LÁSZLÓ, ELIOT FORSTER, LESTÁR BÉLA, KOSZÓ PÉTER

4. A belek (végbél is) motilitászavarai
- Rövid patofiziológiai áttekintés és klasszifikáció
- Klinikai vonatkozások, diagnosztikus útmutatások
- Terápiás ajánlások

Kerekasztal

KRÓNIKUS VIRUSHEPATITIS – ‘96

Moderátor: GÓGL ÁRPÁD, PÁR ALAJOS

SCHAFF ZSUZSANNA, *Budapest*: Virushepatitis pathogenesise
NEMESÁNSZKY ELEMÉR, *Budapest:* Klinikum és diagnosztika
TELEGDY LÁSZLÓ, *Budapest:* A krónikus B hepatitis terápiája
PÁR ALAJOS, *Pécs.* A krónikus C hepatitis immunológiája és kezelésének problémái
GÓGL ÁRPÁD, *Székesfehérvár*: A cost-benefit kérdése a terápiában
FEHÉR JÁNOS, *Budapest:* A prevenció lehetőségei és perspektívái
Disscussio

Kerekasztal

MÁJCIRRHOSIS SZÖVŐDMÉNYEI

Moderátorok: KUPCSULIK PÉTER, SZALAY FERENC

HORVÁTH ATTILA: Amit a bőrön látni. Ok és klinikai jelentőség.
KEMPLER PÉTER: Miért vna hyperkinetikus keringés? Cardiopathia. Autonom neuropathia. Néma infarctus
SZARVAS FERENC: Endokrin eltérések férfiakban és nőkben
SCHAFF ZSUZSA ÉS UDVARDY MIKLÓS: Potálsi hypertonia, a bajok egyik forrása.
Pathológia és kórélettan.
SZALAY LÁSZLÓ: Portosystémás encephalopathia és kezelése. Van-e új?
UDVARDY MIKLÓS: Ascites. Keletkezés és kezelés. Hogyan a belgyógyász? Mikor a sebész?
UDVARDY MIKLÓS ÉS OSZTROGONÁCZ HENRIK: Spontán bacteriális peritonitis
SONKODI SÁNDOR:Veseeltérések. Hepatorenális szindróma, elektrolit zavarok
SZALAY FERENC: Hepatikus osteopathia
NEMES LÁSZLÓ ÉS LEHOCZKY DEZSŐ: Hematológiai eltérések. Koagulációs zavarok Hypersplenia
SZÉKELY GYÖRGY ÉS KUPCSULIK PÉTER: A portális áramlás változása
VINCE KÁROLY ÉS TIHANYI MIKLÓS: Az ascites sebészi kezelése
ENGLONER LÁSZLÓ ÉS HARSÁNYI LÁSZLÓ: Tips
DARVAS KATALIN ÉS BEDE ANTAL: Májcirrhosisos betegek intenzív kezelése
BALOGH LÍDIA: Szövődmények gyermekkorban
Vita

Kerekasztal

GOOD CLINICAL PRACTICE

MÓZSIK GYULA, *Pécs*: Mit jelent a GCP, miért van rá szükség?
CHRISTINE PARKER, *London*: Mit jelent a GCP alkalmazása a gyógyszeripar számára?
BORVENDÉG JÁNOS, *Budapest:* "Gyógyszerek klinikai vizsgálatának hatósági engedélyezése" (Egészségügyi hatóság szerepe)
NAGY LAJOS, *Pécs:* A GCP és a klinikai farmakológus
TULASSAY ZSOLT, *Budapest:* A GCP jelentősége a klinikai vizsgálatokban
SIMON LÁSZLÓ, *Szekszárd:* A GCP jelentősége az endoszkópiában
GÓGL ÁRPÁD, *Székesfehérvár:* Minőségbiztosítási szempontok a GCP tükrében
BLASSZAUER BÉLA: A GCP etikai vonatkozásai
VARRÓ VINCE, *Szeged:* A GCP jogi vonatkozásai
MÓZSIK GYULA, *Pécs:* Összefoglaló

HEARTBURN AND DYSPEPSIA - SYMPTOMATIC GORD – A NEW INDICATION FOR LOSEC

ASTRA SZIMPÓZIUM

Moderátor: ZSOLT TULASSAY

ÉVA GULYÁS, *ASTRA Pharmaceuticals*: Welcome
ZSOLT TULASSAY, *Budapest:* Introduction
ISTVÁN RÁCZ, *Győr*: Heartburn and dyspepsia – our current understanding
A.L. SIMON: Heartburn and other gord symptoms
ANDRÁS FORGÁCS, *Budapest:* Management of endoscopy-negative "acidreflux disease"

CONTROLOC PANTOPRAZOLE ÚJ PROTONPUMPA-GÁTLÓ, CÉLZOTT TERÁPIA A GYOMORSAV OKOZTA MEGBETEGEDÉSEK KEZELÉSÉBEN

BYK GULDEN SZIMPÓZIUM

Üléselnök: LONOVICS JÁNOS

H-G. DAMMAN, *Hamburg*: Pantoprazol – célzott terápiás lehetőség
G.J.KREJS, *Graz*: Hatásosság és biztonság – nemzetközi klinikai vizsgálati eredmények
J. PAPP, *Budapest*: A pantoprazol és a raniditin hatékonyságának vizsgálata nyombélfekély kezelésére, nemzetközi multicentrikus vizsgálat eredménye

IRRITALIS BÉL SYNDROMA – MIÉRT A DICETEL?

SOLVAY PHARMA SZIMPÓZIUM

Üléselnök: LONOVICS JÁNOS

LONOVICS JÁNOS, *Szeged:* Az IBS tápcsatorna motilitási zavar vagy psychiátriai kórkép?
WITTMANN TIBOR, *Szeged:* Stratégia és lehetőségek az IBS diagnosztikájában

M. CHRISTEN, *Párizs, Franciaország*: A Dicetel hatásának farmakológiai alapjai
FEHÉR JÁNOS, *Budapest:* A Dicetellel végzett magyarországi multicentrikus vizsgálat tapasztalatai
Hozzászólások
LONOVICS JÁNOS, *Szeged:* Zárszó

HETÉNYI GÉZA EMLÉKELŐADÁS
PAPP JÁNOS: Az operatív epeúti endoscopia lehetőségei 1996-ban

MAGYAR IMRE EMLÉKELŐADÁS
HEGYI PÉTER: A cholecystokinin-oktapeptid degenerációs hatásának vizsgálata

További előadások és poszterek száma

	előadás	poszter
Endoszkópos asszisztensek	12	-
Gasztrointesztinális motilitás	7	-
Endoszkópia	8	14
Helicobacter pylori	6	16
Videó	9	-
Motilitás, anyagcsere, táplálkozás	13	14
Hepatológia	12	25
Ultrahang	9	8
Pancreas	8	11
Sebészet	17	9
Kutatói fórum	11	17
Klinikofarmakológia	8	24

1997
A MAGYAR GASZTROENTEROLÓGIAI TÁRSASÁG 39. NAGYGYŰLÉSE

Balatonaliga, 1997. június 3 - 7.

Főtéma

A GYULLADÁSOS BÉLBETEGSÉGEK

Moderátorok: KOVÁCS ÁGOTA, Budapest ÚJSZÁSZY LÁSZLÓ, Miskolc

VARRÓ VINCE, *Szeged:* Bevezető

NAGY GYÖRGY, *Miskolc:* Epidemiológia

Aetiopathogenezis

FALUS ANDRÁS, *Budapest:* Az IBD molekuláris biológiai alapjai

RACHMILEWITZ DANIEL, *Jeruzsálem:* The role of nitric oxide in the pathogenesis and therapy of IBD

KOVÁCS ÁGOTA, *Budapest:* Az IBD klinikai immunológiai háttere

Diagnosztika

MAKÓ ERNŐ, *Budapest:* A gyulladásos bélbetegségek komplex képi diagnosztikája

SZILVÁSI ISTVÁN, *Budapest:* Izotópdiagnosztikai eljárások a gyulladásos bélbeteg-ségek diagnosztikájában

NAGY FERENC, *Szeged:* Endoszkópia és abdominális ultrahang vizsgálatok helye és jelentősége az IBD-ben

Klinikum, súlyosság, csoportosítás

NAGY FERENC, *Szeged:* A gyulladásos folyamat alcsoportjai, a klinikai súlyosság és a folyamat aktivitása

ÚJSZÁSZY LÁSZLÓ, *Miskolc:* A gondozás és ellenőrzés kérdései, az ibd szociológiai vonatkozásai, életminőségvizsgálatok

BANAI JÁNOS, *Budapest:* Extraintestinális manifesztációk

A gyógyszeres therápia aktuális kérdései

LAKATOS LÁSZLÓ, *Veszprém:* A colitis ulcerosa kezelése

KOVÁCS ÁGOTA, *Budapest:* A Crohn betegség gyógyszeres kezelése

A MALDIGESTIO IGAZOLÁSÁNAK LEHETŐSÉGEI KEREKASZTAL BESZÉLGETÉS

KNOLL AG SYMPOSIUM

Moderátor: PAP ÁKOS,

a Gasztroenterológiai Szakmai Kollégium pancreas referense

Felkért hozzászólók:

RÁCZ ISTVÁN, a Magyar Gasztroenterológiai Társaság főtitkára

HAMVAS JÓZSEF, az OEP Gyógyszerügyi Főosztályának vezetője

GÓGL ÁRPÁD, a Gasztroenterológiai Szakmai Kollégium elnöke

Kerekasztal

GYÓGYSZER OKOZTA ÁRTALMAK AZ EMÉSZTŐRENDSZERBEN I. NYELŐCSŐ, GYOMOR, PANCREAS, BÉL

Moderátorok *:* RÁCZ ISTVÁN**,** Győr TULASSAY ZSOLT**,** Budapest

TULASSAY ZSOLT, *Budapest:* Bevezető

Klinikai jelentőség és elméleti háttér

GÓGL ÁRPÁD, *Székesfehérvár:* Epidemiológiai adatok

LONOVICS JÁNOS, Szeged: Gyógyszer okozta emésztőrendszeri károsodások pathomecha-nizmusa

MÓZSIK GYULA, *Pécs:* Kisérletes modellek

Klinikai szindrómák: a diagnózis és a terápia lehetőségei

SIMON LÁSZLÓ, *Szekszárd:* A gyógyszer okozta ártalmak a nyelőcsőben

PAPP JÁNOS, *Budapest:* A gyomor és a nyombél gyógyszer okozta károsodása

JUHÁSZ LÁSZLÓ, *Miskolc:* A gyomor és nyombél gyógyszer okozta laesioinak megelőzése és kezelése

BERÓ TAMÁS, *Siófok:* A vékonybél gyógyszer okozta ártalmai

PRÓNAI LÁSZLÓ, *Budapest:* A hasnyálmirigy gyógyszer okozta eltérései

NAGY FERENC, *Szeged:* Gyógyszer okozta károsodások a vastagbélben

A gyakorlat kérdései

TULASSAY ZSOLT, *Budapest:* Gyógyszerek és mellékhatásaik az emésztőrendszerben: nsaid, immunszupresszív szerek, cytostatikumok

RÁCZ ISTVÁN, *Győr:* Gyógyszerek és mellékhatásaik az emésztőrendszerben: antibiotikumok, cardiovascularis szerek, hashajtók

TULASSAY ZSOLT, *Budapest,* RÁCZ ISTVÁN, *Győr:* Kérdések és válaszok a klinikai gyakorlatban

Kerekasztal

GYÓGYSZER OKOZTA EMÉSZTŐSZERVI KÁROSODÁSOK II. GYÓGYSZER OKOZTA MÁJKÁROSODÁSOK

Moderátorok *:* NEMESÁNSZKY ELEMÉR**,** Budapest SZALAY FERENC**,** Budapest

SZALAY FERENC, *Budapest:* Epidemiológia, jelentőség, osztályozás

GÓGL ÁRPÁD, Székesfehérvár: A máj szerepe a gyógyszerek metabolizmusában

PÁR ALAJOS, *Pécs:* Immunmechanizmusok gyógyszer okozta májkárosodásokban

NEMESÁNSZKY ELEMÉR, *Budapest:* Nem-Steroid gyulladásgátlók okozta májkárosodás

KENDREY GÁBOR, *Budapest:* Gyógyszer által okozott hepatológiai szindrómák szövettani megjelenése

SZALAY FERENC, *Budapest:* Gyógyszer-indukált májkárosodások hatástani csoportok szerint

NEMESÁNSZKY ELEMÉR, *Budapest:* Összefoglalás

CONTROLOC - PANTOPRAZOLE
PANTOPRAZOL — JUST ANOTHER PPI ?
BYK GULDEN SZIMPÓZIUM
Üléselnök / Chairman*:* JÁNOS PAPP

Speakers: **Wilhelm Wurst**, Constance, Germany, **Karl Zech**, Constance, Germany
Round Table Participants: **János Lonovics**, Szeged
István Rácz, Győr
László Simon, Szekszárd
Zsolt Tulassay, Budapest

Short presentation of statements followed by a round table discussion.

STATEMENTS FROM AN EFFICACY POINT OF VIEW

a) Pantoprazole is superior to H_2-blockers in terms of healing and symptom relief in DU, GU and GERD
b) Pantoprazole is equal to omeprazole in healing of DU and GERD and superior in healing of GU.
c) Pantoprazole is equal to omeprazole in eradication of H. pylori.

STATEMENTS FROM A SAFETY POINT OF VIEW

a) Pantoprazole is the most selective PPI targeting the proton pump.
b) Pantoprazole's metabolic pathway is unique among the PPIs and is the reason for its strictly predictable pharmacokinetics.
c) Pantoprazole is the only PPI for which not a single drug-drug interaction has been reported, although extensively tested in a huge series of studies.

SANDOSTATIN
NOVARTIS SZIMPÓZIUM
Moderátor: TULASSAY ZSOLT

M.MORICHAU-Beauchant, *Poitiers, Franciaország:* Az Oesophagus-varix-vérzés Octreotid kezelése
KUPCSULIK PÉTER, *Budapest:* Hazai tapasztalatok a Varix-vérzés Octreotid kezelésével
PRÓNAI LÁSZLÓ, *Budapest:* A Varix-vérzés Somatostatin kezelése: irodalmi áttekintés
DÖBRÖNTE ZOLTÁN, *Szombathely:* Octreotid pancreas betegségek
TÓTH MIKLÓS, *Budapest:* Octreotid terápia GEP tumorokban

MA ÉS HOLNAP A GASTROENTEROLÓGIÁBAN
GLAXO WELLCOME SZIMPÓZIUM
Moderátorok: SIMON LÁSZLÓ**,** Szekszárd ÚJSZÁSZY LÁSZLÓ**,** Miskolc

AZ HELICOBACTER PYLORI ERADIKÁCIÓ JELEN LEHETŐSÉGEI, A JÖVŐ ÚTJAI

RÁCZ ISTVÁN, *Győr:* A terápia újdonságai az amerikai gastroenterológiai társaság 1997-es kongresszusát követően

MARTIN BUCHER, *London:* Új lehetőség a helicobacter pylori eradikációjában: pylorid
LONOVICS JÁNOS, *Szeged:* Az 5HT receptorok szerepe a gastrointestinális funkciók szabályozásában
MARTIN BUCHER, *London:* $5HT_3$ agonisták és antagonisták az ibs kezelésében. Glaxo Wellcome a gastroenterológiában a harmadik évezred küszöbén

A CROHN-BETEGSÉG FENNTARTÓ TERÁPIÁJA

FERRING SZIMPÓZIUM

Üléselnök:KOVÁCS ÁGOTA**,** Budapest

Prof. Dr. STEN NORBY RASMUSSEN, *Hvidovre, Denmark:* A crohn-betegség fenntartó terápiája

KORSZERŰ KORTIKOSZTEROID KEZELÉS IBD-BEN BUDESONID / BUDENOFALK®

FALK SZIMPÓZIUM

Üléselnök: KOVÁCS ÁGOTA**,** Budapest

KOVÁCS ÁGOTA, *Budapest:* Budesonid. hatóanyag, hatásmechanizmus
ANDREAS TROMM, *Bochum:* Kezelés. nemzetközi tapasztalatok
SZÉKELY GYÖRGY, *Budapest:* Esetismertetés

A NSAID ÁLTAL OKOZOTT FEKÉLYBETEGSÉG. FÓKUSZBAN A TERÁPIA

ASTRA SZIMPÓZIUM

Chairman: TULASSAY ZSOLT**,** Budapest

MAJOROSI EMESE, *ASTRA Pharmaceuticals, Budapest:* Köszöntő / Welcome
NEMESÁNSZKY ELEMÉR, *Budapest:* NSAID kezelés emésztőrendszeri szövődményei. epidemiológia és klinikum
JUHÁSZ LÁSZLÓ, *Miskolc:* NSAID okozta gyomor- és nyombélkárosodások megelőzése és kezelése
RÁCZ ISTVÁN, *Győr:* A helicobacter pylori szerepe nsaid- gasztropátiában

LANSONE

RICHTER GEDEON SZIMPÓZIUM

Üléselnök*:* LONOVICS JÁNOS, Szeged

RÁCZ ISTVÁN, *Győr:* Helicobacter pylori - a gastroduodenális kórképek új szemlélete
TULASSAY ZSOLT, *Budapest:* A Helicobacter pylori eradikációjának újabb lehetőségei
BAJTAI ATTILA, *Budapest:* A szövettani vizsgálat helye és jelentősége a therápia indikációjának és az eradikációnak az ellenőrzésében
CHRISTIAN SEBESTA, Ausztria: Eradikációs eredmények és nemzetközi tapasztalatok lansoprasollal (angol nyelven)
LONOVICS JÁNOS, *Szeged:* Zárszó

HEPATIKUS ENCEPHALOPATHIA ÉS KEZELÉSE
MERZ SZIMPÓZIUM
ÉS CSALÁDORVOSOK FÓRUMA
Chairs*:* ÁRPÁD GÓGL**,** Székesfehérvár, FERENC SZALAY**,** Budapest

FERENC SZALAY, *Budapest:* Introduction
R.F. BUTTERWORTH, *Hospital Saint-Luc, Neuroscience Research Unit, Montreal:* Pathogenesis of hepatic encephalopathy
A.T.BLEI, *Northwestern University, Dept. of Medicine, Chicago:* Brain edema and fulminant hepatic failure
F.IZBÉKI, *Székesfehérvár**:*** Diagnostic procedures in patients with hepatic encephalopathy
G.KIRCHEIS, *Merz, Clinical Research Dept, Hepatology, Frankfurt:* Ammonia lowering strategies in the treatment of hepatic encephalopathy
F. SZALAY, *Budapest:* Summary, take-home message
Összefoglalás,
Amit a családorvosnak tudni és tenni kell

HETÉNYI GÉZA EMLÉKELŐADÁS
LONOVICS JÁNOS: Az epeút motilitás neurohumorális szabályozása experimentális és klinikai vonatkozások

MAGYAR IMRE EMLÉKELŐADÁS
OSZTROGONÁCZ HENRIK: Véradás során kiszűrt anti-HCV, illetve HBsAg szeropozitív donorok és családtagjaik vizsgálata

További előadások és poszterek száma

	előadás	poszter
Endoszkópia	10	11
Helicobacter pylori	4	3
Colon	11	6
Táplálkozás, anyagcsere	6	2
Pancreas	15	12
Videó	9	-
Hepatológia	11	13
Motilitás	11	5
Sebészet	18	15
Ultrahang	12	-
Kutatói fórum	17	9
Kihívások és dilemmák	-	33

1998

A MAGYAR GASZTROENTEROLÓGIAI TÁRSASÁG 40. NAGYGYŰLÉSE

Balatonaliga, 1998. június 9 - 13.

Ebben az évben a 40-ik évforduló alkalmából jelent meg a Scandinavian Journal of Gastroenterology különszáma, amelyet Lonovics János és Varró Vince szerkesztettek s, amelyben 17 dolgozat jól tükrözte a magyar hepato-gasztroenterológia fejlődését.

Főtéma / Main topic

INFEKTOLÓGIA A GASTROENTEROLÓGIÁBAN

Moderátorok*:* **Tulassay Zsolt,** Budapest **Ternák Gábor,** Pécs

TERNÁK GÁBOR, *Pécs*: Az emésztőrendszer infekciós betegségeinek aktuális szempontjai

SZALKA ANDRÁS, *Budapest*: Az emésztőrendszeri infekciók antimikróbás kezelése

PRINZ GYULA, *Budapest*: Emésztőrendszeri infekciók immunhiányos betegeken

FERENCZ ADRIENN, *Budapest*: Parazitózisok a gasztroenterológiában

PRÓNAI LÁSZLÓ, *Budapest*: Gombás fertőzések az emésztőrendszerben

M.J.G. FARTHING, *London*: New concepts in host-pathogen interactions in the gut: therapeutic implications

INFEKTOLÓGIA A HEPATOLÓGIÁBAN

Moderátorok*:* SZALAY FERENC, Budapest TELEGDY LÁSZLÓ, Budapest

SZALAY FERENC, *Budapest*: Bevezetés: infekciók és a máj, májbetegségek és az infekciók

BERENCSI GYÖRGY, *Budapest*: Régi és új hepatotróp vírusok

TELEGDY LÁSZLÓ, *Budapest*: Szabó Zsuzsa (Budapest): HIV és bakteriális infekciókat kísérő májeltérések klinikuma és pathológiája

SCHAFF ZSUZSA, *Budapest*: Krónikus vírushepatitiszek pathológiája. A szövettani lelet értéke interferon kezelés előtt. Grading/stating, In situ molekulárbiológiai módszerek

DOBI SÁNDOR, *Budapest*: Gomba, protozoon és helminth infekciók májmanifesztációja

FEHÉR JÁNOS, *Budapest*,: Hazai multicentrikus, interferon és ribavirin kombinált kezelés eredménye HCV krónikus hepatitisben

Kerekasztal

CHOLESTASIS

Moderátorok *:* PÁR ALAJOS, Pécs, SZALAY FERENC, Budapest

MICHAEL TRAUNER, *Graz*: Molecular mechanisms of cholestasis

NEMESÁNSZKY ELEMÉR, *Budapest*: A cholestasis klinikai és laboratóriumi diagnosztikája

CSEPREGI ANTAL, *Budapest*: Autoantitestek diagnosztikus értéke

SCHAFF ZSUZSA, *Budapest*: Szövettani eltérések. a májbiopsia diagnosztikus értéke
GERVAIN JUDIT, *Székesfehérvár*: Ultrahang és egyéb képalkotó eljárások diagnosztikus értéke
PÁR ALAJOS, *Pécs*: Gyógyszer okozta cholestasis
SZŐNYI LÁSZLÓ, *Budapest*: Cholestasis gyermekkorban
SZALAY FERENC, *Budapest*: Eltűnő epeút (vanishing bile duct) szindróma. A krónikus cholestasis extrahepatikus szövődményei. Terápia.

Kerekasztal

INVAZÍV ÉS MINIMÁLINVAZÍV ELJÁRÁSOK A GASZTROENTEROLÓGIÁBAN

Moderátorok *:* FLAUTNER LAJOS, Budapest KISS JÁNOS, Budapest
PAP ÁKOS, Budapest PAPP JÁNOS, Budapest

Bevezetés
FLAUTNER LAJOS, *Budapest:* Minimalinvazív és intervenciós eljárások fogalma és helye a gasztroenterológiában
Nyelőcső, Varicositas Kommentár: Kiss János
SZÉKELY IVÁN : Nyelőcső visszerek endoszkópos kezelési lehetőségei
PÉTER MÓZES*:* Portalis hipertensio és a TIPS
KUPCSULIK PÉTER*:* A műtéti kezelés reneszánsza portalis hypertensioban
Nyelőcső, GerdKommentár: Papp János
KISS JÁNOS***: A hagyományos antireflux műtétek eredményei***
FORGÁCS ANDRÁS*:* A laparoszkópos antireflux műtétek eredményei
Epeút Kommentár: Pap Ákos
OROSZ PÉTER*:* Epeúti szűkületek intervenciós kezelése
HARSÁNYI LÁSZLÓ*:* Epeúti endoszkópos intervenciók szövődményeinek sebészi ellátása
HORVÁTH ÖRS PÉTER*:* Epeúti szűkületek sebészi kezelése
PAPP JÁNOS*:* Epesebészeti beavatkozások szövődményeinek endoszkópos ellátása
Pancreas Kommentár: Flautner Lajos
WINTERNITZ TAMÁS*:* Ultrahang (CT) vezérelt intervenciós eljárások pancreas betegségekben
PAP ÁKOS*:* Endoszkópos intervenció szerepe a pancreas betegségek kezelésében
TIHANYI TIBOR*:* Laparoszkópos pancreas sebészet
FLAUTNER LAJOS*:* Az invazív sebészet lehetőségei és korlátai a pancreas betegségek kezelésében

Kerekasztal

TERMÉSZETES ÉS MESTERSÉGES TÁPLÁLÁS

Moderátor *:* VÁRKONYI TIBOR**,** Békéscsaba

Természetes táplálás
JÁRMAY KATALIN: A vékonybél funkcionális morfológiája

VÁRKONYI TIBOR: A kefeszegély membrán emésztő funkciója
MÓZSIK GYULA: Lipidfelszívódás és metabolizmus
WITTMANN TIBOR: A motilitás szerepe a vékonybél felszívódási folyamatában
BERÓ TAMÁS: A kóros felszívódás klinikai állapotai

Moderátor**:** BODOKY GYÖRGY**,** Budapest

Mesterséges táplálás:
BEVEZETŐ A mesterséges táplálás helyzete
DÁRDAI ERNŐ: A mesterséges táplálás szerepe a krónikus bélbetegségek kezelésében
HARSÁNYI LÁSZLÓ: A mesterséges táplálás lehetőségei hasnyálmirigy betegségben
BODOKY GYÖRGY: A mesterséges táplálás a daganatos betegek ellátásában
WELTNER JÁNOS: A mesterséges táplálás finanszírozása

CONTROLOC - PANTOPRAZOLE
A XXI. SZÁZAD HAJNALÁN: ÚJ TRENDEK A FEKÉLY-REFLUX BETEGSÉGBEN

BYK GULDEN SZIMPÓZIUM

Üléselnök: TULASSAY ZSOLT**,** Budapest

K.D. BARDHAN, *Rotherham, Anglia* The conqested duodenal ulcer? duodenális fekély: legyőzött ellenfél?
LAKATOS LÁSZLÓ, *Veszprém:* Controloc-kal szerzett klinikai tapasztalatok multicentrikus GERD vizsgálat során
BÖSZÖRMÉNYI NAGY GYÖRGY, *Budapest:* A reflux-asztma mint tünetegyüttes? Reflux-asthma as a clinical entity?

CLARITHOMYCIN – A HELICOBACTER PYLORI ERADIKÁCIÓ SAROKKÖVE

ABBOTT SZIMPÓZIUM

Üléselnök: SIMON LÁSZLÓ**,**Szekszárd RÁCZ ISTVÁN**,** Győr

SIMON L., Szekszárd: Bevezetés és elméleti alapok
KOVÁCS G., Budapest: A Helicobacter pylori eradikáció mikrobiológiai és farmakokinetikai megközelítése
C.O'MORAIN, Dublin: Helicobacter pylori eradikáció – mikor, kit, hogyan?
RÁCZ I., Győr: A helicobeacter pylori eradikáció farmaökonómiai aspektusai

"UGYANAZ, DE MÉGIS MÁS"

(A gyártástechnológia szerepe egy gyógyszer hatékonyságában a generikus omeprazole kapcsán)

ASTRA SZIMPÓZIUM

Üléselnök: TULASSAY ZSOLT**,** Budapest

KURT LÖVGREN, Astra, Hassle**:** The dosage form development of omeprazole and quality aspects of omeprazole containing products

DIAGNÓZIS ÉS TERÁPIA ÖSSZEHANGOLÁSA MALDIGESTIOS BETEGEK MAGAS ENZIMAKTIVITÁSÚ KÉSZÍTMÉNYEKKEL TÖRTÉNŐ KEZELÉSE SORÁN

KNOLL SZIMPÓZIUM

AZ ENZIMSZUBSZTITÚCIÓS KEZELÉS 40 ÉVES MÚLTJA ÉS JÖVŐJE

SOLVAY SZIMPÓZIUM

Moderátor: LONOVICS JÁNOS**,** Szeged

TULASSAY ZSOLT**:** Idült pancreasbetegségek morfológiai és funkcionális diagnosztikájának fejlődése

TAKÁCS TAMÁS**:** Enzimszubsztitúciós kezelés az igazolt maldigestio különböző súlyossági formáiban

FLAUTNER LAJOS**:** Pancreas-megbetegedés miatt operált betegek enzimszubsztitúciós kezelésének tapasztalatai

PAP ÁKOS**:** Új hangsúlyok az enzimszubsztitúciós kezelésben

HEPATIC ENCEPHALOPHATY – – PATHOGENESIS, DIAGNOSIS AND TREATMENT

MERZ SZIMPÓZIUM

Üléselnökök: SZALAY FERENC, Budapest GÓGL ÁRPÁD, Székesfehérvár

R.F. BUTTERWORTH, *Montreal, Canada*: Pathogenesis of hepatic encephalopathy- is ammonia still involved?

R. JALAN, *Edinburgh, England*: Diagnosis of HE and SHE –will MRS and MRI as new tools play a role?

W.E.FLEIG, *Halle, Germany*: Therapeutic strategies in the treatment of hepatic encephalophaty

F. IZBÉKI, *Székesfehérvár, Hungary*: Ornithin aspartate as a therapeutic alternative in the treatment of hepatic encephalopathy

A BETEGÁGYTÓL A KATEDRÁIG

CARNEGIE SZIMPÓZIUM

Üléselnök*:* KISS GÁBOR**,** Budapest

Interaktív program

CHALLENGES IN GERD MANAGEMENT AND H.P. ERADICATION

RICHTER GEDEON SZIMPÓZIUM

Üléselnök*:* PAPP JÁNOS**,** Budapest

EVA BROWNSTONE, *Bécs*: Helicobacter pylori eradikáció –kétségek és bizonyosságok

LONOVICS JÁNOS, *Szeged*: Diagnosztikus és terápiás kihívások atípusos GORB tünetek esetén

MAGYAR ANNA, *Budapest*: Szegycsont mögötti fájdalom értékelése egy háziorvosi praxisban

RÁCZ ISTVÁN, *Győr*: Lehetőségek és teendők a Helicobacter pylori sikeres eradikációja után

HOGYAN OKTASSUNK CSALÁDORVOSLÁST A PRAXISBAN

CSALÁDORVOSOK FÓRUMA

JOHNSON & JOHNSON SZIMPOZIUM

Moderátor*:* TÍMÁR ÉVA

ARNOLD CSABA: A családorvoslás oktatásának tematikája és módszertana

Mit és hogyan oktassunk a praxisban:

– ANTALICS GÁBOR: Két hét hallgatói gyakorlat
– TALPAG MAGDOLNA: A pályakezdők első két hónapja
– ÁDÁM ÁGNES: A rezidens folyamatos praxis gyakorlata
– ÁDÁM ÁGNES: Nyári gyakorlatok

TÍMÁR ÉVA: Kommunikáció – orvosi viselkedés, orvos-szerep tanítása (elvárások, lehetőségek)

SIMEK ÁGNES: Mit és hogyan oktassunk a falusi vegyes praxisban?

CSALAY LÁSZLÓ: A mentor szerepe a vizsgára való felkészítésben és közerműködése a tudományos munkában

FÓKUSZBAN A FUNKCIONÁLIS DYSPEPSIA

CSALÁDORVOSOK FÓRUMA

JOHNSON & JOHNSON SZIMPOZIUM

Moderátorok*:* LONOVICS JÁNOS, Szeged SIMON LÁSZLÓ, Szekszárd

Szakmai továbbképzés a dyspepsia témakörből

LONOVICS JÁNOS, *Szeged*: A dyspepsia tünetcsoport: definíció, klasszifikáció, patogenezis

SIMON LÁSZLÓ, *Szekszárd*: Az organikus és funkcionális dyspepsia klinikai jellegzetességei

TULASSAY ZSOLT, *Budapest*, MAGYAR ANNA, *Budapest*: Reflux – predomináns dyspepsia – esetmegbeszélés

PAP ÁKOS, *Budapest*, DANI VILMOS, *Budapest*: Dysmotilitás-típusú dyspepsia – esetmegbeszélés

RÁCZ ISTVÁN, *Győr*, HORVÁTH MÁRIA, *Budapest*: Fekély-szerű dyspepsia – esetmegbeszélés

Diagnosztikus és terápiás útmutató

ARNOLD CSABA: Oktatók tapasztalatcseréje és a magyar oktató családorvosok akadémiájának fóruma

A SOTE Családorvosi Tanszék a szakmai továbbképzésen résztvevő háziorvosok számára öt kreditpontot biztosít.

HETÉNYI GÉZA EMLÉKELŐADÁS

TULASSAY ZSOLT: Osteopenia az emésztőrendszer betegségeiben

MAGYAR IMRE EMLÉKELŐADÁS

CSEPREGI ANTAL: Specific autoantibodies in primary Sjögren’s syndrome: Are they predictors for chronic liver diseases?

További előadások és poszterek száma

	előadás	poszter
Endoszkópos asszisztensek	15	-
Endoszkópia	12	6
Hepatológia	13	11
Infektológia	4	3
Pancreas	8	3
Videó	9	-
Helicobacter pylori	9	5
Motilitás	13	-
Ultrahang	15	-
Sebészet	14	6
Kutatói fórum	19	12
Kihívások és dilemmák	-	35

1999

A MAGYAR GASZTROENTEROLÓGIAI TÁRSASÁG 41. NAGYGYŰLÉSE

Balatonaliga, 1999. június 8 - 12.

Főtéma

FUNCIONÁLIS GASTROINTESTINÁLIS KÓRKÉPEK

Moderátorok. LONOVICS JÁNOS, Szeged SIMON LÁSZLÓ, Szekszárd

LONOVICS JÁNOS, *Szeged*: Bevezető

LONOVICS JÁNOS, *Szeged*: Definíció, klasszifikáciúó, patogenezis

KOVÁCS ZOLTÁN, *Szeged:* Klinikai tünetek centrális percepciója

SIMON LÁSZLÓ, PRÓNAI LÁSZLÓ, *Budapest:* Funkcionális dyspepsia

Definíció, osztályozás, diagnosztika, tünettan, terápia

TULASSAY ZSOLT, Budapest: Interaktív diszkusszió

Szakértők: DÖBRÖNTE ZOLTÁN, MAGYAR ANNA, MÓZSIK GYULA, PAP ÁKOS, RÁCZ ISTVÁN

WITTMANN TIBOR, *Szeged*, ÚJSZÁSZY LÁSZLÓ, Miskolc: Irritabilis bél syndrome

WITTMANN TIBOR, *Szeged*: Definíció, klasszifikáció

ÚJSZÁSZY LÁSZLÓ, *Miskolc:* Psychosociális aspektusok, diagnosztika

ÚJSZÁSZY LÁSZLÓ, *Miskolc:* Nem farmakológiai kezelés

WITTMANN TIBOR, *Szeged*: Farmakológiai kezelés

Főtéma

DAGANATOS BETEGSÉGEK KOMPLEX ONKOLÓGIAI ELLÁTÁSA

I. Előfordulás, kóroktan és kórisme

Moderátorok: PÁR ALAJOS, Pécs SCHAFF ZSUZSA, Budapest

SCHAFF ZSUZSA, *Budapest*: Epidemológiai és molekuláris biológiai vonatkozások

PÁR ALAJOS, *Pécs:* Tumor markerek szerepe

CSERNAY LÁSZLÓ, *Szeged:* Képalkotó eljárások szerepe

DÖBRÖNTE ZOLTÁN, *Szombathely:* Endoszkópos eljárások szerepe

WELTNER JÁNOS, *Budapest*: Szűrővizsgálatok eredményessége és finanszírozási lehetőségei

II. Sebészeti kezelés

Moderátorok: BALOGH ÁDÁM, Szeged KUPCSULIK PÉTER, Budapest

GAMAL E. MOHAMED, *Budapest:* Minimális invasive sebészet lehetőségei

KUPCSULIK PÉTER, *Budapest*: Metasztazis sebészeti ellátása

BALOGH ÁDÁM, *Szeged:* Palliatív sebészeti ellátás alkalmazási területe

III. Gyógyszeres- és sugárkezelés, valamint kiegészítő ellátás

Moderátorok: BERÓ TAMÁS, Siófok BODOKY GYÖRGY, Budapest

PINTÉR TAMÁS, *Győr*: Kemoprevenció

BODOKY GYÖRGY, *Budapest:* Szisztémás és regionális kemoterápia

NASZÁLY ATTILA, *Budapest*: Radioterápia

BERÓ TAMÁS, *Siófok*: Supportív ellátás

Kerekaszal

KÖLTSÉGTÉNYEZŐK A FUNKCIONÁLIS DYSPEPSIÁBAN

Moderátorok: SIMON LÁSZLÓ, Szekszárd PAP ÁKOS, Budapest

Résztvevők: MAGYAR ANNA, LONOVICS JÁNOS, PAP ÁKOS, PRÓNAI LÁSZLÓ, SIMON LÁSZLÓ, TULASSAY ZSOLT

A GERD ÚJ KLINIKAI MEGKÖZELÍTÉSE: AZ ÉGETŐ KÉRDÉS

BYK GULDEN SYMPOSIUM

Üléselnökök: LONOVICS JÁNOS

TULASSAY ZSOLT, *Budapest:* A Gerd pathogenetikai alapjai

PETER MALFERTHEINER, *Magdeburg:* H.pylori és gastro-oesophagealis reflux betegség

WITTMANN TIBOR, *Szeged:* A helicobacter pylori infekció komorbiditás vagy prediktív tényező a gastrooesophagealis reflux betegségben? Saját megfigyeléseink.

A HARMADIK ÉVEZRED FELÉ A GLAXO WELLCOME A FUNKCIONÁLIS GASTROINTESTINÁLIS BETEGSÉGEK KEZELÉSÉÉRT

GLAXO WELLCOME SYMPOSIUM

Üléselnökök: SIMON LÁSZLÓ, ÚJSZÁSZY LÁSZLÓ

UDVARHELYI ÁGNES, Glaxo Wellcome *Budapest*: Bevezető

WINK DE BOER, *Hollandia*: Jelen és jövő a funkcionális dyspepsia kezelésében

MATTEO DE NERI, *Olaszország*: Az irritábilis bél szindróma lényege. A kezelés új lehetőségei és útjai

MATHIÁSZ DÓRA, Glaxo Wellcome *Budapest*: Alosetronnal szerzett klinikai tapasztalatok IBS-ben

MOTILITÁS, STRESSZ ÉS A BETEG

PDP SYMPOSIUM

Üléselnök: ÚJSZÁSZY LÁSZLÓ, Miskolc

DAVID WINGATE, *London:* Motility, stress and the patient

ÁGOTA KOVÁCS, *Budapest:* The diagnostic approach to irritable bowel syndrome

ALAJOS TAKÁCS, *Budapest:* Effect of trimebutine on orocoecal transit ime (hydrogen breath-test with lactulose) in irritable bowel syndrome

A KLINIKAI GASZTROENTEROLÓGIA ELŐTERÉBEN A FUNKCIONÁLIS DYSPEPSIA

ASTRA SYMPOSIUM

Moderátor: TULASSAY ZSOLT, Budapest

KOROKNAY KATALIN, ASTRA: Megnyitó

LONOVICS JÁNOS, *Szeged:* A funkcionális dyspepsia önálló klinikai entitás

PAPP JÁNOS, *Budapest:* A funkcionális dyspepsia kezelési lehetőségei

RÁCZ KÁROLY, *Budapest:* A Helicobacter pylori és a funkcionális dyspepsia kapcsolatának újabb megközelítése

PÁK GÁBOR, *Dorog*: NSAID okozta dyspepsia klinikuma és kezelése

ÚJ LEHETŐSÉGEK A COLOECTÁLIS RÁK KEZELÉSÉBEN

RHONE POULENC SYMPOSIUM

Üléselnökök: TULASSAY ZSOLT, Budapest SIMON LÁSZLÓ, Szekszárd

ÚJSZÁSZY LÁSZLÓ, *Miskolc:* A colorectális rák hazai epidemológiája

PINTÉR TAMÁS, *Győr:* Campto jelene és jövője a colorectális rák kezelésében

SZÁNTÓ JÁNOS, *Budapest:* Campto – elsővonalbeli kezeléssel szerzett tapasztalatok colorentális rákban

KRISTÓ KATALIN, *Budapest:* Campto – másodvonalbeli kezeléssel szerzett tapasztalatok colorentális rákban

GASZTRO-ENTERO-PANKREATIKUS TUMOROK DIAGNOSZTIKÁJA ÉS KEZELÉSÉNEK ÚJABB LEHETŐSÉGEI

NOVARTIS SIMPOSIUM

Üléselnök: TULASSAY ZSOLT, Budapest

RÁCZ KÁROLY, *Budapest:* GEP-tumorok laboratóriumi és képalkotó diagnosztikája

FARKAS GYULA, *Szeged:* GEP-tumorok sebészeti kezelése

DÖBRÖNTE ZOLTÁN, *Szombathely:* GEP-tumorok belgyógyászati kezelésének újabb lehetőségei

PRÓNAI LÁSZLÓ, *Budapest:* Hazai GEP-tumor regiszter

REFLUX OESOPHAGITIS KEZELÉSE H.P. ERADIKÁCIÓ HATÁSA A SAVSZEKRÉCIÓRA NYOMBÉLFEKÉLYEKBEN QUAMATEL – EGY MEGLEPŐ HATÁS

RICHTER GEDEON SYMPOSIUM

Üléselnök: LONOVICS JÁNOS, Szeged

EVA BROWNSTONE, *Bécs:* Reflux oesophagitis akut és fenntartó kezelése

RÁCZ ISTVÁN, *Győr:* Az eradikációs kezelés hatása helicobacter pylori pozitív nyombélfekélyesek savszekréciójára és tüneteire

VARGA CSILLA, *Nagykálló*: Quamatel – egy meglepő hatás

A FUNKCIONÁLIS DYSPEPSIA SZAKMAI ÉS GAZDASÁGI MEGKÖZELÍTÉSE

CSALÁDORVOSOK FÓRUMA

JANSSEN-CILAG SIMPOSIUM

Moderátorok: TULASSAY ZSOLT, Budapest LONOVICS JÁNOS, Szeged

LONOVICS JÁNOS, *Szeged*: A funkcionális dyspepsia definíciója

RÁCZ ISTVÁN, *Győr*: A funkcionális dyspepsia diagnosztikus algoritmusa

PRÓNAI LÁSZLÓ, *Budapest:* A funkcionális dyspepsia kezelésének alapelvei

SIMON LÁSZLÓ, *Szekszárd:* Multicentrikus dyspepsia családorvosi megítélése

HETÉNYI GÉZA EMLÉKELŐDÁS

PÁR ALAJOS: A krónikus hepatitis 25 éve: pathogenesis és therapia

MAGYAR IMRE EMLÉKELŐADÁS

MOLNÁR BÉLA: Three-dimensional (3D) reconstruction and analysis of gastric malignancies by virtual microscopy of electronic slides from consecutive histological sections

További előadások és poszterek száma

	előadás	poszter
Endoszkópos asszisztensek	10	-
Endoszkópia	16	15
Motilitás	13	4
Pancreas	8	8
Video	5	-
Hepatológia	12	18
Helicobacter pylori	12	10
Bélbetegségek	14	10
Sebészet	12	21
Kutatói fórum	13	18
Ultrahang	10	4
Kihívások és dilemmák		33

2000

A MAGYAR GASZTROENTEROLÓGIAI TÁRSASÁG 42. NAGYGYŰLÉSE

Balatonaliga, 2000. június 6 - 10.

Főtéma

MOLEKULÁRIS GENETIKA A GASZTROENTEROLÓGIÁBAN

Moderátorok*:* TULASSAY ZSOLT**,** Budapest SZALAY FERENC**,** Budapest

PRÓNAI LÁSZLÓ, *Budapest*: Emésztőrendszeri betegségek molekulárgenetikai megközelítése

MOLNÁR BÉLA, *Budapest*: Gyomorbetegségek molekuláris biológiai markerei

TAKÁCS TAMÁS, *Szeged*: A hasnyálmirigy betegségeinek molekulárgenetikai vonatkozásai

SIMON LÁSZLÓ, *Szeged*: A molekuláris genetikai kutatások eredményei colorectalis carcinomában

AS. PEÑA, *Barcelona*: Advances in celiac disease

Moderátorok*:* SZALAY FERENC**,** Budapest TULASSAY ZSOLT**,** Budapest

SZALAY FERENC, *Budapest*: Amit a molekuláris genetika forradalma hozott és még hozhat a hepatológiában. A diagnosztika és terápia új útjai

FERENCI PÉTER, *Wien*: Wilson kór. A molekuláris genetika újabb eredményei

TORDAI ATTILA, *Budapest*: Hemochromatosis. Magyarországi génmutációs adatok

SZŐNYI LÁSZLÓ, *Budapest*: Gyerekkorban jelentkező májbetegségek molekuláris genetikája

BERENCSI GYÖRGY, *Budapest*: Hepatotrop vírusok molekuláris genetikája

Főtéma

HELICOBACTER PYLORI NEGATIV FEKÉLYEK

Moderátorok*:* RÁCZ ISTVÁN**,** Győr HORVÁTH ÖRS PÉTER**,** Pécs

Gasztroenterológiai megközelítés

LONOVICS JÁNOS, *Szeged*: A H. pylori negativ fekélyek klasszifikációja, epideminológiája és pathogenezise

MÓZSIK GYULA, *Pécs*: A H. pylori negativ fekélyek experimentalis megközelítése

PAPP JÁNOS, *Budapest*: A H. pylori negativ fekélyek klinikai képe és diagnosztikája

TULASSAY ZSOLT, *Budapest*: Újabb ismereteink az NSAID fekélyekről

SIMON LÁSZLÓ, *Szeged*: A H. pylori negativ fekélyek gyógyszeres kezelése

DÖBRÖNTE ZOLTÁN, *Szombathely*: A H. pylori negativ fekélyek és a szövődmények endoscopiája

Sebészi megközelítés

BÁTORFI JÓZSEF, *Nagykanizsa*: Műtéti indicatio fekélybetegségben

BALTÁS BÉLA, *Kecskemét*: Minimálisan invasiv sebészi módszerek fekélybetegségben
KUPCSULIK PÉTER, *Budapest*: Vérző gastroduodenalis fekély sebészi kezelése
CSÁKY GERGELY, *Miskolc*: Gastroduodenalis fekélyperforatio sebészi kezelése
KISS JÁNOS, *Budapest*: Fekélybetegség miatt végzett műtétek késői szövődményeinek sebészi kezelése

A GASZTROENTEROLÓGUS ÉS A REUMATOLÓGUS EGYÜTTMŰKÖDÉSE AZ ÍZÜLETI BETEG KEZELÉSÉBEN. SZELEKTÍV COX-2 GÁTLÁS, MEGNÖVELT BIZTONSÁG!

BOEHRINGER INGELHEIM SZIMPÓZIUM

Moderátor*:* BORVENDÉG JÁNOS**,** Budapest

A kerekasztal megbeszélés résztvevői: CZIRJÁK LÁSZLÓ, *Budapest*, GÖMÖR BÉLA, *Budapest*, MOLNÁR MIKLÓS, *Budapest*, TULASSAY ZSOLT, *Budapest*

A XXI. SZÁZAD EGYIK NAGY KIHÍVÁSA: A GERD TÉNYEKEN ALAPULÓ OPTIMÁLIS KEZELÉSE

BYK GULDEN SZIMPÓZIUM

Üléselnök/Chairman: TULASSAY ZSOLT**,** Budapest

KARSTEN LAURITSEN, *Denmark*: A gerd kezelésének értékelése a tényeken alapuló orvoslás alapján
LONOVICS JÁNOS, *Budapest*: A gerd hosszú távú, fenntartó kezelésének modern szemlélete a legfrissebb nemzetközi és hazai szakmai ajánlások tükrében
PAPP JÁNOS, *Budapest*: A gerd optimális kezelésének belgyógyászati és sebészi határterületei: fenntartó ppi terápia versus fundoplikáció?

ESETEK – KÉPEK – TANULSÁGOK

GLAXO-WELLCOME SZIMPÓZIUM

Moderátorok: SIMON LÁSZLÓ**,** Szekszárd RÁCZ ISVÁN, Győr

Panel*:*
DÖBRÖNTE ZOLTÁN, *Szombathely*, LONOVICS JÁNOS, *Szeged*, PAP ÁKOS, *Budapest*, PAPP JÁNOS, *Budapest*, TÁRNOK FERENC, *Zalaegerszeg*, TULASSAY ZSOLT, *Budapest*, ZÁGONI TAMÁS, *Budapest*, ÚJSZÁSZY LÁSZLÓ, *Miskolc*
Érdekes, vitatható és tanulságos esetek videodemonstrációja és megbeszélése a felkért szakértők közreműködésével

ÚJ UTAK AZ ENDOSZONOGRÁFIÁBAN

OLYMPUS SZIMPÓZIUM

Üléselnök*:* TULASSAY ZSOLT**,** Budapest

DÖBRÖNTE ZOLTÁN, *Szombathely*: Az endoszonográfia indikációja az emésztőrendszeri betegségek diagnosztikájában
CSÉPAI FERENC, ELEK IMRE, *Budapest*: A technikai háttér fejlődése
ESETISMERTETÉSEK

NÉMETH ANNAMÁRIA, *Budapest*, PAKODI FERENC, *Pécs*, SZÁNTÓ IMRE, *Budapest*

GYULLADÁSOS BÉLBETEGSÉGEK KEZELÉSE 2000

MEDICONS-FALK SZIMPÓZIUM

Üléselnök*:* PAPP JÁNOS**,** Budapest

HARALD VOGELSANG, *Wien*: Budesonide – kezelés legújabb nemzetközi tapasztalatai

NÉMETH ANNAMÁRIA, *Budapest*: Hazai tapasztalatok a budesonide – kezelésről

G. SCHÜRMANN, *Münster*: Gyulladásos bélbetegségek sebészeti kezelése és utókezelése

ÉLETMINŐSÉG: AZ IDÜLT PANCREATITIS KEZELÉSÉNEK ÚJABB MEGKÖZELÍTÉSE

SOLVAY SZIMPÓZIUM

Üléselnök: TULASSAY ZSOLT**,** Budapest

P.G. LANKISCH, *Lüneburg*: A krónikus pancreatitis prognózisa és hatása az életminőségre

KOVÁCS JÓZSEF, *Budapest*: A pszichés tényezők jelentősége az életminőség alakulásában

FLAUTNER LAJOS, *Budapest* és Tulassay Zsolt, Budapest: A hasnyálmirigy betegek életminősége

NEMZETKÖZI GASZTROENTEROLÓGIAI KLINIKOFARMAKOLÓGIAI VIZSGÁLATOK MAGYAR RÉSZVÉTELLEL

ASTRA-RESEARCH SZIMPÓZIUM

Üléselnökök*:* BORS ZSUZSANNA**,** Budapest, TULASSAY ZSOLT**,** Budapest, RÁCZ ISTVÁN**,** Győr

JUHÁSZ LÁSZLÓ, *Miskolc*: Optimális prevenció NSAID gastroduodenopathiákban

DÖBRÖNTE ZOLTÁN, *Szombathely*: A H. pylori és az NSAID kezelés

RÁCZ ISTVÁN, *Győr*. A H. pylori és a funkcionális dyspepsia

TULASSAY ZSOLT, *Budapest*: Ezomeprazol alapú 7 napos hármas eradikációs kezelés a duodenalis fekély gyógyításában

A GYOMORSAV GÁTLÁS FEJLŐDÉSE

ASTRA-ZENECA SZIMPÓZIUM

SZOMBATH DEZSŐ, *Budapest*: A gyomorsav szekréció kórtana

BORNEMISSZA JÁNOS: A gyomorsav gátlás farmakológiája

RÁCZ ISTVÁN, *Győr*: A proton pumpa gátlás fejlődése

SIMON LÁSZLÓ, *Szekszárd*: A savszekréció gátlás a klinikai gyakorlatban

HÁROM ÚJ VIZSGÁLAT – VAN ÚJ A NAP ALATT!

RICHTER GEDEON SZIMPÓZIUM

Üléselnök: TULASSAY ZSOLT

HERSZÉNYI L. *Budapest*: Három- illetve hét napos Lansoprazol alapú eradikációs kezelés összehasonlítása

RÁCZ I., *Győr*: Famotidin és Antacid terápia hatása a ^{13}C-Urea kilégzési teszt eredményére

BITTER I. *Budapest*: Depresszió és szomatikus panaszok, különös tekintettel a gasztrointesztinális tünetekre

KOVÁCS P. *Nagykálló*: Famotidin (Quamatel) kezelés antidepresszív hatása

A TÁPLÁLKOZÁS SZEREPE A GASZTROENTEROLÓGIAI BETEGSÉGEK MEGELŐZÉSÉBEN

DANONE SZIMPÓZIUM, CSALÁDORVOSOK FÓRUMA

Moderátor*:* SZALAY FERENC**,** Budapest

Üléselnök*:* HAJNAL FERENC, Szeged, PAP ÁKOS**,** Budapest, NAGY LÁSZLÓ, Győr

BERÓ TAMÁS: A bélflóra szerepe

SZALAY FERENC, *Budapest*: A bélflóra megváltozásának következményei

KIRÁLY ÁGNES: Funkcionális emésztési zavarok és az élőflóra

ERIC POSTAIRE: A bifidus essensis – klinikai vizsgálatok

MAGYAR ANNA: Mit jelent mindez a háziorvosi gyakorlatban?

HETÉNYI GÉZA EMLÉKELŐDÁS

SCHAFF ZSUZSA: Máj, vírusok, daganatok

MAGYAR IMRE EMLÉKELŐADÁS

NEMETZ ANDREA: Az IL-1B gén polimorfizmus hatása a gyulladásos bélbetegség súlyosságára és lefolyására

További előadások és poszterek száma

	előadás	poszter
Endoszkópos asszisztensek	18	-
Endoszkópia	16	2
Hepatológia	11	22
Ultahang	10	-
Gyermekgyógyászat	7	-
Helicobacter pylori	16	4
Pancreas	11	11
Motilitás	15	-
Kutatói fórum	19	13
Bélbetegségek	12	20
Sebészet	15	-
Videó	7	-
Kihívások és dilemmák	-	39

2001

A MAGYAR GASZTROENTEROLÓGIAI TÁRSASÁG 43. NAGYGYŰLÉSE

Balatonaliga, 2001. június 5 - 9.

Az informatika jelentőségének növekedését jól jelezte, hogy ebben az évben a plenáris ülés egyik témája az informatika a gasztroenterológiában volt.

Esti koncertet a Budapest Ragtime Band és a Budapest Klezmer Band adott és TAI CHI kínai harcművészeti bemutató is volt.

Főtéma

ALKOHOL ÉS AZ EMÉSZTŐRENDSZER

Moderátor*:* FEHÉR JÁNOS, Budapest

FEHÉR JÁNOS, *Budapest*: Bevezetés, az alkohol általános hatása

BLÁZOVICS ANNA, *Budapest*: Az alkohol lebontásának pathomechanizmusa

BERÓ TAMÁS, *Pécs*: Alkohol és a béltraktus

NEMESÁNSZKY ELEMÉR, *Budapest*: Alkohol okozta májbetegség és terápia

OLÁH ATTILA, *Győr*: Alkohol és hasnyálmirigy

LENGYEL GABRIELLA, *Budapest*: Alkoholos májkárosodás és hepatitis vírusfertőzés

ZAJKÁS GÁBOR, *Budapest*: Alkoholfogyasztás és táplálkozás

Referátum

IMMUNOLÓGIA A GASZTROENTEROLÓGIÁBAN

Üléselnök*:* PAPP JÁNOS**,** Budapest

Előadó*:* PÁR ALAJOS**,** Pécs

Főtéma

ÉLETMINŐSÉG SZEREPE A GASZTROENTEROLÓGIÁBAN

Moderátorok*:* ÚJSZÁSZY LÁSZLÓ**,** Miskolc UDVARDY MIKLÓS**,** Debrecen KUPCSULIK PÉTER**,** Budapest

I. ÁLTALÁNOS RÉSZ

BOLBERITZ PÁL, *Budapest*: Sors megélés – gond – viselés a gyógyításban

MANCHYN RÓBERT: A minőség és az egészségügyi ellátás

KOPP MÁRIA, *Budapest*: Az egészségi állapottal összefüggő életminőség

II. ÉLETMINŐSÉG VIZSGÁLATOK ÉS CÉLJUK A GASZTROENTEROLÓGIÁBAN

ÚJSZÁSZY LÁSZLÓ, *Budapest*: Megélés és megítélés

KUPCSULIK PÉTER, *Budapest*: Sebészet és életminőség

UDVARDY MIKLÓS, *Debrecen*: Minőségi – kontrollált ellátás

III. RACIONALITÁS – ÉSSZERŰSÉG – MINŐSÉG – BETEG ELLÁTÁS (PÉLDÁK ÉS GYAKORLAT)

Gyógyszerelés és ellátás minőség

Moderátor: UDVARDY MIKLÓS, *Debrecen*

UDVARDY MIKLÓS, *Debrecen*: A colon carcinoma adjuvans gyógyszeres kezelése
TORNAI ISTVÁN, *Debrecen*: A biliáris cirrhosis gyógyszeres kezelése
ZACHER GÁBOR, *Budapest*: Paracetamol és toxikus májkárosodás

Sebészet, gondozás, megelőzés

Moderátor: KUPCSULIK PÉTER, *Budapest*
ZALABA ZOLTÁN, *Budapest*: Laparoscopos beavatkozások és életminőség
METZGER PÉTER, *Budapest*: Colectomia állapotok és az életminőség:
DÖBRÖNTE ZOLTÁN, *Szombathely*: Polipektómia és gondozás

Speciális gasztroenterológiai példák

Moderátor: ÚJSZÁSZY LÁSZLÓ, *Miskolc*
SZABÓ ERZSÉBET, *Miskolc* Megújult ismeretek és felnőttkori coeliacia ellátása
SIMON LÁSZLÓ, *Szekszárd*: Az endoszkópos sphincterotomia. minden rendben van?
RÁCZ ISTVÁN, *Győr*: Helicobacter pylori eradikáció és a barrett oesophagus

Referátum

INFORMATIKA A GASZTROENTEROLÓGIÁBAN

Üléselnök*:* DÖBRÖNTE ZOLTÁN**,** Szombathely
Előadó*:* NAGY FERENC**,** Szeged

Posztgraduális képzés

COLORECTÁLIS TUMOROK MÁJMETASZTÁZISÁNAK SEBÉSZI KEZELÉSE

Üléselnökök: PAPP JÁNOS**,** Budapest, OLÁH ATTILA**,** Győr

LESTÁR BÉLA, *Kecskemét*: Primer colorectális tumor eltávolítás során mit tehet a sebész annak érdekében, hogy a ne, alakuljon ki a későbbiekben májmetasztázis?
PINTÉR TAMÁS**,** *Győr*: Utánkövetési stratégia májmetasztázisok felismerésére
OLÁH ATTILA**,** *Győr*: Műtéti indikáció colorectális tumorok esetén. Kit, mikor, milyen feltételek mellett érdemes megoperálni? A műtét ellenjavallatai.
Mikor operáljunk szinkron metasztázis esetén? Melyek az optimális választandó műtéti típusok?
KUPCSULIK PÉTER**,** *Budapest*: Hibák, tévedések, szövődmények műtétek kapcsán. Melyek azok az esetek, amikor nem-sebészi módszereké a prioritás?

ÚJDONSÁGOK A HEPATOLÓGIÁBAN. ELMÉLET ÉS GYAKORLAT

Üléselnökök: NEMESÁNSZKY ELEMÉR**,** Budapest, SZALAY FERENC**,** Budapest

*Résztvevők***:** Csepregi Antal, Fornet Béla, Lakatos Péter László, Nemesánszky Elemér, Perner Ferenc, Szalay Ferenc
Kérdések:
Mi új van a diagnosztikában? Vírusdiagnosztika, Képalkotó módszerek, Immunológiai diagnosztika, Génmutációk

Vírushepatitiszek kezelése: Új interferonok (PEG), Antivirális kezelés HBV hepatitiszben
Májtranszplantáció: Mi a helyzet Magyarországon?, Kik az alkalmas jelöltek? Kivizsgálási protokoll
Genetika: Haemochromatosis, Wilson betegség, Tumor genezis, Génterápia

A XXI. SZÁZAD EGYIK NAGY KIHÍVÁSA: A GERD TÉNYEKEN ALAPULÓ OPTIMÁLIS KEZELÉSE

BYK GULDEN SZIMPÓZIUM

Üléselnök*:* PAPP JÁNOS**,** Budapest

GERALD HOLTMAN, *University of Essen, Germany*: Modern aproach to gerd: burning question – soothing answer
RÁCZ ISTVÁN, *Győr*: Az iv. PPI helye az akut, nem varix eredetű felső gasztrointesz-tináls vérzések ellátásában
SIMON LÁSZLÓ, *Szekszárd*: A ppi szerepe a h. pylori „negativ" peptikus fekélyek kezelésében (H. pylori nélkül nincs jó PPI?)

VIOXX – CÉLZOTT ERŐ, EGYSZERŰEN

MSD SZIMPÓZIUM

Üléselnök*:* NEMESÁNSZKY ELEMÉR**,** Budapest

GÖMÖR BÉLA, *Budapest*: A célzott cox-2 gátlás hatékonysága
NEMESÁNSZKY ELEMÉR, *Budapest*: Gasztrointesztinális szövődménycsökkentés vioxx-szaL
SZOMBATI ISTVÁN, *Budapest*: A specifikus cox-2 gátlók (coxibok) – egységes terápiás csoport?

A GYOMORSAV GÁTLÁS FEJLŐDÉSE

ASTRAZENECA SZIMPÓZIUM

Üléselnök*:* TULASSAY ZSOLT**,** Budapest

SZOMBATH DEZSŐ, *Budapest*: A savelválasztás kórtana
BORVENDÉG JÁNOS, *Budapest*: A gyomorsav-szekréció gátlás farmakológiája
RÁCZ ISTVÁN, *Győr*: A proton pumpa gátlás lehetőségei
SIMON LÁSZLÓ, *Szekszárd*: Savgátló kezelés a klinikai gyakorlatban

AZ IBS CÉLZOTT TERÁPIÁJA

NOVARTIS – BMS SZIMPÓZIUM

Üléselnök*:* TULASSAY ZSOLT**,** Budapest

KIRÁLY ÁGNES, *Pécs*: Az 5-HT szerepe gasztrointesztinális betegségekben
ENRICO CORAZZIARI, *Roma*: ROME II. criteria in the clinical approach to IBS
STEFAN MÜLLER-LISNNER, *Berlin*: „Modern treatment of ibs and the role of tegaserod"

„MINDEN BETEGNEK EGYFORMA KEZELÉST? PRAKTIKUS TANÁCSOK A SZEMÉLYRE SZABOTT GYÓGYÍTÁSHOZ”

RICHTER GEDEON SZIMPÓZIUM

Üléselnök*:* PAPP JÁNOS, Budapest

MAGYAR ANNA, *Budapest*: Orvos tervez - beteg végez, szükség szerint: "on-demand”

HERSZÉNYI LÁSZLÓ, *Budapest*: "Száraz" tények röviden, "on-demand" kezelés: PPI vagy H2ra?

VELŐSY BORBÁLA, *Kecskemét*: "Félszáraz" tények alkohollal nyakon öntve , az alkohol hatásai – interakciói

KRÓNIKUS SZÉKREKEDÉS

CSALÁDORVOSOK FÓRUMA, INTERAKTÍV MEGBESZÉLÉS

Résztvevők*:* SEBESI JUDIT**,** *Budapest*, SZALAY FERENC**,** *Budapest*, MAGYAR ANNA**,** *Budapest*, TÖRÖK KATALIN**,** *Budapest*, és a Hallgatóság

BÉLRENDSZERI MICROFLÓRA HATÁSA AZ IMMUNRENDSZERRE

DANONE SZIMPÓZIUM

SZEKANECZ ZOLTÁN, *Debrecen*: A bélflóra modulációjának hatása az immunrendszerre

SEBESI JUDIT, *Budapest*: A természetes védekezés jelentősége a családorvos szemével

HETÉNYI GÉZA EMLÉKELŐDÁS

SZALAY FERENC: Az örökség. Mozaikok a hepatológiából

MAGYAR IMRE EMLÉKELŐADÁS

CZAKÓ LÁSZLÓ: Secretin stimulációs MR cholangiopancreatographia (S-MRCP) a pancreas exocrin működésének megítélésére

További előadások és poszterek száma

	előadás	poszter
Endoszkópos asszisztensek	19	5
Endoszkópia	19	8
Hepatológia	12	23
Ultrahang	8	2
Helicobacter pylori	15	7
Motilitás	11	5
Pancreas	8	8
Bélbetegségek	10	17
Sebészet	9	10
Videó	4	-
Kutatói fórum	19	22
Kihívások és dilemmák	-	33

2002
A MAGYAR GASZTROENTEROLÓGIAI TÁRSASÁG 44. NAGYGYŰLÉSE

Balatonaliga, 2002. június 4 – 8.

Számos aktuális téma mellett a tényeken alapuló orvoslás kérdése is bekerült a programba. Külön színfoltja volt a nagygyűlésnek a nyelvújítási pályázat ünnepélyes eredményhirdetése. A "heartburn" angol kifejezés magyar megfelelőjére kiírt pályázatra igen sok javaslat érkezett.
A pályázatokat Gyurkovics Tibor író értékelte. Szellemes előadásában elemezte a javaslatokat, az orvos és beteg, a beteg és a betegség kapcsolatát, s az eredményhirdetést azzal a fordulattal zárta, hogy nem hirdetett győztes megoldást. Néhány példát említve, szarkasztikus zárómondata az volt, hogy "a betegnek nincs más dolga, mint hogy megfeleljen az orvos által megnevezett betegségnek".

Főtéma

BARRETT'S OESOPHAGUS

Üléselnökök*:* TULASSAY ZSOLT**,** Budapest SIMON LÁSZLÓ**,** Szekszárd
K.D. BARDHAN, *Rotherham, UK*: Reflux RISING! An epidemic in evolution
M. EBERT, *Magdeburg, Germany*: Molecular biology of Barrett's oesophagus
R. POUNDER, *London, UK*: Conservative management of Barrett's oesophagus
J.F.RIEMANN, *Ludwigshafen, Germany*: Ablative therapy of dysplasia in Barrett's oesophagus by means of APC coagulation or PDT- a convincing strategy?
J. KISS, *Budapest*, Hungary: Surgical management of Barrett's

Főtéma

COELIAKIA, A PROVOKÁLT AUTOIMMUN BETEGSÉG MODELLJE

Moderátorok*:* BANAI JÁNOS**,** Budapest BERÓ TAMÁS, Pécs
JUHÁSZ MÁRK, *Budapest*: Epidemiológia
ARATÓ ANDRÁS, *Budapest*: Genetika, patogenezis
BODÁNSZKY HEDVIG, *Budapest*: Klinikai kép gyermekkorban
BANAI JÁNOS, *Budapest*: Klinikai kép felnőtt korban
KORPONAY-SZABÓ ILMA, *Budapest*: Laboratóriumi, szerológiai diagnosztika
KISFALUDY NÓRA, *Budapest*: Hisztológia
JUHÁSZ MÁRK, *Budapest*: Terápia, diétás tanácsok
BERÓ TAMÁS, *Pécs*: Szövődmények, társuló betegségek
PAJOR LÁSZLÓ, *Pécs*: A vékonybél lymphomái

State of art lecture

PORTALIS HYPERTONIA KEZELÉSE

Üléselnökök*:* PAPP JÁNOS**,** Budapest DÖBRÖNTE ZOLTÁN**,** Szombathely
Előadó*:* SZÉKELY IVÁN**,** Székesfehérvár

GASZTRO-OESOPHAGEALIS REFLUX-BETEGSÉG EGYÉB SZERVI MANIFESZTÁCIÓI

BYK GULDEN – ASTRA ZENECA KÖZÖS SZIMPÓZIUM

Moderátorok*:* LONOVICS JÁNOS, Szeged Simon László, Szekszárd
TULASSAY ZSOLT, Budapest

PATHOGENETIKAI, DIAGNOSZTIKAI ÉS DIFFERENCIÁLDIAGNOSZTIKAI JELLEMZŐK

Moderátor: TULASSAY ZSOLT, Budapest

LONOVICS JÁNOS, *Szeged*: Pathogenezis, trigger-mechanizmusok, átfedések, megoldandó elvi kérdések

WITTMAN TIBOR, *Szeged:* A diagnosztika, differenciáldiagnosztika, megközelítési stratégiák speciális kérdései a gastroenterológus szemszögéből

INTERDISZCIPLINÁRIS PÁRBESZÉD

Moderátor – kérdésfeltevő: SIMON LÁSZLÓ, Szekszárd

1. CSANÁDY MIKLÓS, *Budapest* Kardiológia

Nem szíveredetű mellkasi fájdalom. Hogyan látja a GORB szerepét a kardiológus? A megközelítés jelenlegi optimális stratégiája.

Közös kutatási feladatok, témaköri javaslatok a 2002. őszi interdisciplináris nagygyűlésre.

2. TULASSAY TIVADAR, *Budapest*: Gyermekgyógyászat

A gyermekgyógyász – nem gastroenterologiai – speciális nézőpontjai.

Közös kutatási feladatok, témaköri javaslatok a 2002. őszi interdisciplináris nagygyűlésre.

3. MAGYAR PÁL, *Budapest:* Légúti betegségek

Krónikus köhögés és GORB. A tüdőgyógyász speciális szempontjai és a megközelítés útja.

Közös kutatási feladatok, témaköri javaslatok a 2002. őszi interdisciplináris nagygyűlésre.

Asthma és GORB. Mi volt előbb? Mi a jelenlegi helyzet? A megközelítés lehetőségei

Közös kutatási feladatok, témaköri javaslatok a 2002. őszi interdisciplináris nagygyűlésre.

4. TÓTA JULIANNA, *Budapest*: Gégészet és foniátria

Fej-nyak betegségek és GORB. Foniátriai kérdések. Jogos-e a GORB – larynx – pharynx daganat összefüggés felvetése. Mennyire veszik most a GORB jelentőségét figyelembe a gégészek?

Közös kutatási feladatok, témaköri javaslatok a 2002. őszi interdisciplináris nagygyűlésre.

TERÁPIÁS DILEMMÁK

Moderátor: LONOVICS JÁNOS, Szeged

TULASSAY ZSOLT, *Budapest*: A kezelés elvi lehetőségei és kérdései

RÁCZ ISTVÁN, *Győr:* A savszekréciógátlás. PPI terápiás teszt.

LONOVICS JÁNOS, *Szeged:* Nem savas reflux. Prokinetikumok
HORVÁTH ÖRS PÉTER, *Pécs:* A sebész álláspontja
ÖSSZEFOGLALÁS
A kimaradt kérdések (stomatologia, psychiatria, életminőség)
SIMON LÁSZLÓ, *Szekszárd:* A 2002. őszi interdisciplináris konferencia céljai, módszerei, gyakorlati előkészítése.

Posztgraduális képzés

TÉNYEKEN ALAPULÓ ORVOSLÁS: IBD

Üléselnök*:* BANAI JÁNOS, Budapest
Moderátor*:* NAGY FERENC, Szeged

NAGY FERENC, *Szeged*: Evidence Base Medicine – alapelvek
LAKATOS LÁSZLÓ**,** *Veszprém*: Patofiziológia – immunológia
MOLNÁR TAMÁS, *Szeged*: Diagnosztikus vizsgálatok
KOVÁCS ÁGOTA**,** *Budapest*: Prognózis és prognózist befolyásoló tényezők
NAGY FERENC, *Szeged*: Terápiás kérdések*)*
KIRÁLY ÁGNES, *Pécs*: A diagnosztika és a terápia veszélyei
ÚJSZÁSZY LÁSZLÓ, *Miskolc*: Gondozás, hatékonyság, költség – haszon
Diszkusszió, kérdések, válaszok
Moderátor*:* BANAI JÁNOS, *Budapest*

HAZAI ÉS NEMZETKÖZI TAPASZTALATOK INFLIXIMAB KEZELÉSSEL

SCHERING-PLOUGH TÁMOGATÁSÁVAL
előadó: PAPP JÁNOS, Budapest

IBD OKTATÓ PROGRAM. CD BEMUTATÓ
INTERAKTÍV MEGBESZÉLÉS A SZAKÉRTŐKKEL ÉS A HALLGATÓSÁGGAL

DR. FALK PHARMA TÁMOGATÁSÁVAL
Moderátor*:* TULASSAY ZSOLT**,** Budapest
BERCZI LAJOS, *Budapest* TARJÁN ZSOLT, *Budapest*
ZÁGONI TAMÁS, *Budapest*

A LAKTÓZ INTOLERANCIA

STRATHMANN SZIMPÓZIUM
Üléselnök*:* SZALAY FERENC**,** Budapest

SCHNABEL RÓBERT, *Budapest*: A laktóz intolerancia etiopatogenézise és genetikai háttere
DETLEF NACHTIGALL, Strathmann AG., *Hamburg, Germany*: Improvement of digestion and tolerance in lactose-intolerant people with chewable lactase tablets
BERÓ TAMÁS, *Pécs*: A laktóz intolerancia klinikai vonatkozásai

NYELVÚJÍTÁSI PÁLYÁZAT ÜNNEPÉLYES EREDMÉNYHIRDETÉSE
A pályázatokat értékeli: **Gyurkovics Tibor,** Budapest
Zsűritagok: **Gyurkovics Tibor**, Budapest, **Ihász Mihály,** Budapest, **Keszler Borbála,** Budapest, **Sebestyén Árpád,** Debrecen, **Tulassay Zsolt,** Budapest, **Varró Vince,** Szeged

KIHÍVÁSOK A REFLUX BETEGSÉG KEZELÉSÉBEN
JANSSEN-CILAG SZIMPÓZIUM / SYMPOSIUM
Üléselnök*:* SIMON LÁSZLÓ, Szekszárd
EAMONN QUIGLEY, *Cork*: Challenges in Reflux Management
RÁCZ ISTVÁN, *Győr*: Életminőség a reflux betegségben
LONOVICS JÁNOS, Szeged**:** A protonpumpagátlók új generációja

AZ NSAID KEZELÉS ÚJABB LEHETŐSÉGEI
CELEBREX : HATÉKONYSÁG – KOMPROMISSZUMOK NÉLKÜL
PHARMACIA-PFIZER SZIMPÓZIUM
Üléselnök*:* TULASSAY ZSOLT**,** Budapest
PRÓNAI LÁSZLÓ, *Budapest*: Az NSAID-ok okozta emésztőszervi mellékhatások, nemzetközi vizsgálatok tükrében (class-study.)
TULASSAY ZSOLT, *Budapest*: NSAID mellékhatások és kockázati tényezők
RÁCZ ISTVÁN, *Győr*, :Coxibok és a hagyományos nsaid kezelés gazdaságossági mutatói, hazai modellvizsgálat alapján

NEMZETKÖZI KÉRDÉSEK HAZAI VÁLASZOK
(Klinikai vizsgálataink alapján)
RICHTER GEDEON SZIMPÓZIUM
Üléselnök*:* LONOVICS JÁNOS**,** Szeged
PAPP JÁNOS, *Budapest*: Ösztűz vagy takarékoskodjunk a puskaporral? (step-up vagy step-down a GERD-ben**)**
HERSZÉNYI LÁSZLÓ, *Budapest*: Savary-Miller vagy Los Angeles? Hazai tapasztalatok a két beosztással

IATROGEN GASZTROENTEROLÓGIAI BETEGSÉGEK
CSALÁDORVOSOK FÓRUMA
ASTRAZENECA TÁMOGATÁSÁVAL
Moderátorok: MAGYAR ANNA, Budapest SZALAY FERENC, Budapest
NEMESÁNSZKY ELEMÉR, *Budapest*: Az NSAID kérdés
SZALAY FERENC, *Budapest*: Gyógyszerek okozta májkárosodás
BERÓ TAMÁS, *Pécs*: Antibiotikumok és dysbacteriosis
KIRÁLY ÁGNES, *Pécs*: A bélmotilitást megzavaró gyógyszerek

HETÉNYI GÉZA EMLÉKELŐDÁS
PAP ÁKOS: Kutatás, oktatás és betegellátás – egy az egyben

MAGYAR IMRE EMLÉKELŐADÁS

GASZTONYI BEÁTA: Nukleáris faktor kappa B aktiváció – kulcsszerep az onkogenesisben? Krónikus hepatitis C vírus infekció és lymphomagenesis

További előadások és poszterek száma

	Előadás	poszter
Endoszkópos asszisztensek	14	-
Endoszkópia	14	10
Hepatológia	13	10
Ultrahang	9	-
Onkológia	6	5
Helicobacter pylori	9	-
Motilitás	14	4
Pancreas	11	6
Bélbetegségek	8	5
Kutatói fórum	17	7
Sebészet	14	10
Videó	3	-
Kihívások és dilemmák	-	36

2003

A MAGYAR GASZTROENTEROLÓGIAI TÁRSASÁG 45. NAGYGYŰLÉSE

Balatonaliga, 2003. június 3 - 7.

Főtéma

A COLORECTÁLIS RÁKSZŰRÉS - NEMZETKÖZI ÁTTEKINTÉS

Üléselnökök*:* MEINHARD CLASSEN**,** Munich, Németország
SIMON LÁSZLÓ**,** Szekszárd TULASSAY ZSOLT**,** Budapest

M. CLASSEN, *Munich, Germany*: International concepts and German experiences on colorectal cancer screening
CH. MAAR, *Munich, Germany*: Imagine that public health care offers colon cancer screening and nobody takes advantages of it! – Role of the media in creating awareness for prevention programs
A. MONTORI, *Rome, Italy*: The social financial burden of colon cancer: the available screening and therapeutic options
J. RIEMANN, *Ludwigshafen, Germany*: Early detection of colorectal cancer
P. FRIC AND M. ZAVORAL, *Praha, Czech Republic*: Experiences of screening program in the Czech Republic
A. VAVRECKA, *Bratislava, Slovakia*: Result of screening program in slovakia
J. REGULA, *Warsaw, Poland*: Polish experiences on colonoscopic colorectal cancer screening

Főtéma

AKUT PANCREATITIS

I. Pathomechanizmus, diagnosztika, belgyógyászati kezelés

Moderátor*:* PAP ÁKOS**,** Budapest

CZAKÓ LÁSZLÓ*, Szeged*: Experimentális akut pancreatitis modellek
TELEK GÉZA, *Budapest*: Intracelluláris történések acut pancreatitisben
BOR KATALIN, *Budapest:* Távoli szövődmények genetikai determinációja
GYÖKERES TIBOR, *Budapest*: Interventiós kezelés
HARSÁNYI LÁSZLÓ, *Budapest:* Jejunális táplálás i. espen ajánlás (2002)
HAMVAS JÓZSEF, *Budapest:* Jejunális táplálás II. A jövő útjai

II. acut pancreatitis sebészi kezelése

Moderátor*:* **Tihanyi Tibor**, Budapest

DARVAS KATALIN, *Budapest*: MODS és MOF kezelésének újabb lehetőségei
PULAY ISTVÁN, *Budapest*: Antibiotikus profilaxis vagy terápia akut pancreatitisben
FARKAS GYULA, *Szeged*: Sebészi indikáció változása akut pancreatitisben
TIHANYI TIBOR, *Budapest*: Zárszó helyett: IAP + EPC ajánlás

Referátum

NEM ALKOHOLOS STEATOHEPATITIS

Előadó: SZALAY FERENC**,** Budapest

CD BEMUTATÓ

Dr. FALK Pharma támogatásával

BELGYÓGYÁSZATI BETEGSÉGEK LÁTHATÓ TÜNETEI

Üléselnök*:* TULASSAY ZSOLT, Budapest

Szerkesztő: Zágoni Tamás, Budapest, *Munkatárs:* Sipos Ferenc, Budapest

Tanácsadó: Tulassay Zsolt, Budapest

KRÓNIKUS MÁJBETEGSÉGEK I.

Üléselnök*:* SZALAY FERENC**,** Budapest

Szerkesztők: Nemesánszky Elemér, Budapest, Schaff Zsuzsa, Budapest, Szalay Ferenc, Budapest

State of art lecture

OPERATÍV ENDOSCOPIA

Moderátor*:* PAPP JÁNOS**,** Budapest

Posztgraduális képzés

MÁJBETEGSÉGEK EVIDENCE-BASED MEGKÖZELÍTÉSBEN

Moderátor*:* PÁR ALAJOS**,** Pécs

FEHÉR JÁNOS, *Budapest:* Alkohol májbetegségek

PÁR ALAJOS, *Pécs:* Krónikus vírushepatitisek

SZALAY FERENC, *Budapest*: Primer biliaris cirrhosis

LAKATOS L. PÉTER, *Budapest:* Örökletes kórképek: hemochromatosis és

WILSON KÓR

Fehérvári Imre, Budapest: MÁJTRANSZPLANTÁCIÓ

GASTROENTEROLÓGIAI BETEGSÉGEK IDŐS KORBAN

Moderátorok: JUHÁSZ LÁSZLÓ, Miskolc LAKATOS LÁSZLÓ, Veszprém

Tulassay Zsolt, Budapest: GASTROENTEROLÓGIAI PROBLÉMÁK IDŐS KORBAN.

ÁLTALÁNOS ÁTTEKINTÉS

JUHÁSZ LÁSZLÓ, *Miskolc:* A nyelőcső és a gyomor betegségei idős korban

BANAI JÁNOS, *Budapest:* Vékonybél betegségek idős korban

NEMESÁNSZKY ELEMÉR, *Budapest*: Az öregedő máj

DÖBRÖNTE ZOLTÁN, *Szombathely:* Epe és pancreasbetegségek időskori sajátosságai

NAGY ATTILA, *Veszprém:* Acut hasi kórképek idős korban

LAKATOS LÁSZLÓ, *Veszprém*: Vastagbél betegségek idős korban

LESTÁR BÉLA, *Budapest:* Proctologiai problémák idős korban

MIÉRT ÚJ GENERÁCIÓS PROTONPUMPAGÁTLÓ A PARIET?

JANSSEN-CILAG SZIMPÓZIUM

Moderátorok*:* KISS JÁNOS**,** Budapest

Előadók*:* **Simon László,** Szekszárd, **Lonovics János,** Szeged, **Rácz István,** Győr

A YALE-I GERD KONSZENZUS: A PPI KEZELÉS ÚJ MEGKÖZELÍTÉSE

ALTANA SZIMPÓZIUM

Moderátor*:* TULASSAY ZSOLT**,** Budapest

GERARD HOLTMANN, *Uniklinik Essen*: A Yale-I GERD konszenzus: a PPI kezelés új megközelítése

Felkért hozzászólók: LONOVICS JÁNOS, Szeged, SIMON LÁSZLÓ, Szekszárd

AZ ELLENTÉTEK NEM ELLENTMONDANAK EGYMÁSNAK, HANEM KIEGÉSZÍTIK EGYMÁST
VAJON IGAZ EZ AZ ÁLLÍTÁS A REFLUXBETEGSÉGGEL KAPCSOLATBAN IS?

RICHTER GEDEON SZIMPÓZIUM / SYMPOSIUM

Üléselnök*:* PAPP JÁNOS, Budapest

PAPP JÁNOS, *Budapest*: Háziorvos és a GORB (országos reprezentatív felmérésünk eredményei) –

MAGYAR ANNA, *Budapest*: Elkezdeni könnyű, de milyen abbahagyni? A H2RA-k és a PPI-k rebound hatásának összehasonlítása gorb-os betegeken

BÁLINT LEVENTE, *Budapest*: A NERD GERD? egy betegség több arca vagy több betegség egy arca?

TÉNYEKEN ALAPULÓ ORVOSLÁS A GASZTROENTEROLÓGIÁBAN

ASTRAZENECA SZIMPÓZIUM / SYMPOSIUM

Moderátorok*:* **Tulassay Zsolt,** Budapest

BERECZKI DÁNIEL, *Debrecen*: A betegségek kezelésének korszerű megközelítése

RÁCZ ISTVÁN, *Győr*: Evidenciák-Konferenciák-Konszenzusok

MADÁCSY LÁSZLÓ, *Szeged*: Tények a klinikai vizsgálatok tükrében

AZ α-INTERFERONOK MÚLTJA ÉS JÖVŐJE A KRÓNIKUS C VÍRUS HEPATITIS KEZELÉSÉBEN „ŐRSÉGVÁLTÁS”

ROCHE SZIMPÓZIUM

Moderátor*:* NEMESÁNSZKY ELEMÉR**,** Budapest

TELEGDY LÁSZLÓ, *Budapest*: Interferon α-2a + amantadin kombináció krónikus C hepatitisben

GERVAIN JUDIT, *Székesfehérvár*: Gyógyszerfüggő diagnosztika - diagnosztikafüggő terápia

HUNYADY BÉLA, AL AIN, *UAE, Pécs*: PEGASYS®-szal szerzett tapasztalataink krónikus C hepatitisben (Egyesült Arab Emirátus)

FERENCI PÉTER, *Bécs*: A pegylált interferonok farmakokinetikája

EMÉSZTŐRENDSZERI DAGANATOK ÚJABB KEZELÉSI LEHETŐSÉGEI

NOVARTIS SZIMPÓZIUM

Üléselnökök*:* SCHAFF ZSUZSA, Budapest, PAP ÁKOS, Budapest, TULASSAY ZSOLT, Budapest

PRÓNAI LASZLÓ, *Budapest*: GEP tumorok somatostatin gyógyszeres kezelése , GEP tumor regiszter

ILLYÉS GYÖRGY, *Budapest*: GEP tumorok a patológus szemszögéből

GYÖKERES TIBOR, *Budapest*: Stroma tumorok tünetei és diagnosztikája

BODOKY GYÖRGY, *Budapest*: Stroma tumorok kezelésének hazai tapasztalatai

INFEKTOLÓGIA A GASZTROENTEROLÓGIÁBAN

CSALÁDORVOSOK FÓRUMA

RICHTER GEDEON ÉS GLAXOSMITHKLINE TÁMOGATÁSÁVAL

Moderátorok*:* MAGYAR ANNA, Budapest SZALAY FERENC**,** Budapest

TELEGDY LÁSZLÓ, *Budapest*: A hepatitis A és B megelőzési és kezelési lehetőségei

SZALAY FERENC, *Budapest*: A hepatitis C: a diagnosztika és terápia kérdései

FRIED KATALIN, *Budapest*: Fertőző hasmenések

PRINZ GYULA, *Budapest*: Candida a bélben

HETÉNYI GÉZA EMLÉKELŐDÁS

ÚJSZÁSZY LÁSZLÓ: A vastagbél és betegségei: 35 év küzdelem, haladás, vagy szélmalomharc?

MAGYAR IMRE EMLÉKELŐADÁS

LAKATOS PÉTER LÁSZLÓ: Insulin-like growth factor I (IGF I) gén mikroszatellita repeat polimorfizmus, kollagén Iα1 (COL1A1) gén Sp1 polimorfizmus és csont-ásványianyag tartalom primer biliaris cirrhosisban

További előadások és poszterek száma

	előadás	poszter
Endoszkópos asszisztensek	16	4
Endoszkópia	19	15
Hepatológia	10	11
Ultrahang	8	-
Onkológia	7	5
Helicobacter pylori	5	-
Motilitás	15	6
Pancreas	12	5
Bélbetegségek	11	11
Kutatói fórum	15	10
Sebészet	12	4
Videó	3	-
Kihívások és dilemmák	-	29

2004

A MAGYAR GASZTROENTEROLÓGIAI TÁRSASÁG 46. NAGYGYŰLÉSE

Balatonaliga, 2004. június 1 - 5.

Nem véletlen, hogy újból napirendre került az egészségügyi felsőfokú oktatás és a posztgraduális képzés helyzete, valamint a finanszírozás és a privatizáció lehetősége a járóbeteg ellátásban kérdéskör.

Főtéma

NON-EROSIV GESTROOESOPHAGEALIS REFLUX BETEGSÉG

Moderátorok*:* LONOVICS JÁNOS**,** Szeged SIMON LÁSZLÓ**,** Szekszárd

TULASSAY ZS. , *Budapes*t: A GERD-től A NERD-ig. Történeti bevezetés
LONOVICS J., *Szeged*: A NERD helye a GERD-en belül
SIMON L., *Szekszárd:* A NERD epidemiológiai vonatkozásai és klinikai tünetei
ROSZTÓCZY A., *Szeged*: NERD diagnosztikája
RÁCZ I., *Győr*: Nagyító endoszkópia és a Ppi teszt helye a nerd diagnosztikájában
WITTMAN T., *Szeged*: A NERD gastroenterológiai terápiája
HORVÁTH Ö. P.: A NERD sebészeti terápiája

Referátum

MESTERSÉGES TÁPLÁLÁS

Előadó*:* PAP ÁKOS, *Budapest*

Főtéma

KOMPLEX ONKOLÓGIAI TERÁPIA
NEOADJUVANS KEZELÉS-

Moderátorok: KUPCSULIK PÉTER, Budapest PAPP JÁNOS, Budapest
BODOKY GYÖRGY, Budapest

PAPP JÁNOS, *Budapest:* Bevezető
TÍMÁR JÓZSEF, *Budapest*: Prognosztikai tényezők szerepe a neoadjuvans kezelés megválasz-
tásában
LENGYEL ZSOLT, *Debrecen*: PET vizsgálat szerepe a neoadjuváns kezelés utánkövetésében
PÉTER MÓZES, *Debrecen*: Intervenciós radiológiai szerepe a neoadjuváns kezelésben
MADÁCSY LÁSZLÓ, *Székesfehérvár* : Invazív endoszkópos beavatkozások szerepe a neoadjuváns
kezelésben
BODOKY GYÖRGY, *Budapest:* A neoadjuváns kemoterápia lehetőségei
POLGÁR CSABA, *Budapest:* A neoadjuváns sugárterápia lehetőségei
KUPCSULIK PÉTER, *Budapest:* A neoadjuvans kezelés haszna a sebész szempontjából

State of art lecture
ALTORJAY ISTVÁN, Debrecen: Ételallergiák a táplálkozás immunológiai vonatkozásai

Posztgraduális képzés

ENTERÁLIS BAKTÉRIUMOK ÉS EXTRA-GASZTROINTESZTINÁLIS BETEGSÉGEK

Moderátorok*:* ÚJSZÁSZY LÁSZLÓ**,** Miskolc BANAI JÁNOS**,** Budapest
LUDWIG ENDRE, *Budapest*: Mikroorganizmusok az emberi szervezetben
MOLNÁR TAMÁS, *Szeged:* A baktériumflóra megváltozásának okai, jelentősége a gi. rendszerben (tünetek, panaszok, laboratóriumi jelek, diagnosztikus lehetőségek)
JUHÁSZ MÁRK, *Budapest*: Bakteriális kontamináció és extragasztrointesztinalis betegségek (bőrtünetek, NASH, pancreatitis chr., stb)
FIGLER MÁRIA, *Pécs*: A bakteriális kontamináció kezelési lehetőségei (műtét, gyógyszer, táplálék-kiegészítők)

GYÓGYSZER-TÁPLÁLÉK INTERAKCIÓK

Moderátor: MÓZSIK GYULA, Pécs
FIGLER MÁRIA, *Pécs*: A táplálékok és gyógyszerek közötti interakciók szintjei
MÓZSIK GYULA, *Pécs*: Gyógyszer-táplálék interakciók különböző kóros állapotokban
BOCZ LAJOS, *Pécs*: Interakciók a gyógyszerész szemszögéből

A BÉL A LÉLEK TÜKRE

RICHTER GEDEON INTERAKTÍV SZIMPÓZIUM

Üléselnök*:* PAPP JÁNOS**,** Budapest
PICKÓ KATALIN, *Budapest**:*** „Tükör által homályosan” betegségeink eredete, kezelése – különböző szemüvegeken át
TÚRY FERENC, *Budapest**:*** Pszicho-neuro-gasztroenterológia: a lelkes belgyógyász a bél-agy gáton

MÁJPATHOLÓGIA KLINIKUSOKNAK

FALK SZIMPÓZIUM

HEPATOLÓGIAI OKTATÓ CD BEMUTATÓ

Üléselnökök: KENDREY GÁBOR, Budapest SZALAY FERENC, Budapest

AZ EGÉSZSÉGÜGYI FELSŐOKTATÁS ÉS POSTGRADUÁLIS KÉPZÉS HELYZETE MAGYARORSZÁGON

ASTRAZENECA SZIMPÓZIUM

Üléselnökök: SIMON LÁSZLÓ, Szekszárd TULASSAY ZSOLT, Budapest
LONOVICS JÁNOS, *Szeged*: A gasztroenterológiai szakképzés formái
BANAI JÁNOS, *Budapest*: A folyamatos gasztoenterológiai továbbképzés lehetőségei
SZÉL ÁGOSTON, *Budapest:* PHD KÉPZÉS a gasztroenterológiában

NORMIX, A FEL NEM SZÍVÓDÓ ANTIBIOTIKUM EGYEDÜLÁLLÓ TERÁPIÁS LEHETŐSÉG A GASZTROENTEROLÓGIÁBAN

MEDISAN SZIMPÓZIUM

Üléselnök: SZALAY FERENC, Budapest

LUDWIG ENDRE, *Budapest*: Mi a klinikai jelentősége a fel nem szívódó antibiotikumoknak

SIMON LÁSZLÓ, *Szekszárd*: Colon diverticulosis diagnosztika és terápia

GIAMPIERO PICCININI, *Milano:* Pharmacological and clinical profile of rifaximin (normix), the non-absorbeable antibiotic for intestinal diseases

FINANSZÍROZÁS ÉS PRIVATIZÁCIÓS LEHETŐSÉGEK A JÁRÓBETEG ELLÁTÁSBAN

SZIMPÓZIUM

Előadó: LEHOCZKY PÉTER, Budapest

GASZTROENTEROLÓGIAI SZAKKÉPZÉS AZ EURÓPAI UNIÓBAN

JANSSEN-CILAG SZIMPÓZIUM

Moderátor: SIMON LÁSZLÓ, Szekszárd

VINCENT LAMY, *Brüsszel*: Gastroenterology in Europe from the past to the future

EMÉSZTŐRENDSZERI BETEGSÉGEK ANYAGI VONATKOZÁSAI

SZIMPÓZIUM

Üléselnökök: TULASSAY ZSOLT, Budapest SIMON LÁSZLÓ, Szekszárd

GULÁCSI LÁSZLÓ, BKAE, *Budapest:* Költséghatékonysági szempontok az emésztőrendszeri betegek ellátásában

DOBOS ÉVA, SZTE, *Szeged*: Változások a különböző kezelési módok finanszírozásában

A TÜNETEK ÉRTÉKELÉSÉNEK SZEREPE A PPI TERÁPIA SORÁN

ALTANA SZIMPÓZIUM

Moderátor: TULASSAY ZSOLT, Budapest

LONOVICS JÁNOS, *Szeged:* Kezelési stratégia erd-ben és nerd-ben.

SIMON LÁSZLÓ, *Szekszárd:* A terápia sikerességének lemérése a tünetek alapján. Hogyan értékeljük?

RÁCZ ISTVÁN, *Győr:* REQUEST™: új, validált eszköz a reflux terápia megítélésére. miben hoz előrelépést?

CSALÁDORVOSOK FÓRUMA

SOLVAY PHARMA, RICHTER GEDEON ÉS JANSSEN-CILAG TÁMOGATÁSÁVAL

MALDIGESTIO

Üléselnökök: SZALAY FERENC, Budapest MAGYAR ANNA, Budapest

BERÓ TAMÁS, *Pécs*: A maldigestiók okai, diagnosztikus és kezelési lehetőségei

A KARDIOVASZKULÁRIS PREVENCIÓVAL KAPCSOLATOS HÁZIORVOSI DÖNTÉSI NEHÉZSÉGEKRŐL

VÉDD A SZÍVÉT, ÓVD A GYOMRÁT!

Résztvevők: BERÓ TAMÁS, HERSZÉNYI LÁSZLÓ, KANCZ SÁNDOR, LÁSZLÓ ANDRÁS, NÁDHÁZI ZOLTÁN és a jelenlévő háziorvosok

NÁDHÁZI ZOLTÁN: Az antikoaguláció indikációi a kardiovaszkuláris prevencióban

KANCZ SÁNDOR: Az antiaggregáció indikációi a kardiovaszkuláris prevencióban

HOLVAY ENDE, MAGYAR ANNA, SEBESI JUDIT, TORZSA PÉTER:. Háziorvosi esetbemutatások

LÁSZLÓ ANDRÁS: Az antikoaguláció és antiaggregáció gyomor- bélrendszeri mellékhatásai

HERSZÉNYI LÁSZLÓ: A iatrogen gasztrointesztinális vérzések megelőzésének lehetőségei

HETÉNYI GÉZA EMLÉKELŐDÁS

DÖBRÖNTE ZOLTÁN: Az endoscopos sphincterotomia 30 éve. Hosszútávú eredmények

MAGYAR IMRE EMLÉKELŐADÁS

JUHÁSZ MÁRK: Differential expression of caveolin-1 in gastric cancer cells and adjacent non-epithelial tissue

További előadások és poszterek száma

	előadás	poszter
Endoszkópos asszisztensek	23	-
Endoszkópia	22	16
Hepatológia	11	8
Onkológia	10	12
Ultrahang	5	5
Helicobacter pylori	7	-
Motilitás	16	3
Pancreas	10	8
Bélbetegségek	18	10
Kutatói fórum	15	11
Táplálkozástudomány és dietetika	6	-
Sebészet	12	13
Videó	1	
Kihívások és dilemmák	-	34

2005
A MAGYAR GASZTROENTEROLÓGIAI TÁRSASÁG 47. NAGYGYŰLÉSE

Balatonaliga, 2005. június 7 - 11.

Huszonegy év után ez volt az utolsó nagygyűlés, ami Balatonaligán, Club Aligában rendeztünk meg. Az évek során Balatonaliga nemcsak márkanévvé, de fogalommá vált a gasztroenterológusok, a gyógyszergyárak és az orvostársadalom körében.
Sajnos a páratlan természeti adottságokkal rendelkező üdülő, az épületek, az egybefüggő két kilométeres Balatonpartszakasz, a csodás park fokozatos hanyatlása miatt kellett a társaságnak úgy dönteni, hogy más helyet keres.
Később derült ki, hogy Club Aliga az elhíresült privatizációs folyamat tárgya lett.
A fogadáson és a búcsúestén a talpalávaló zenét most is, mint az elmúlt évtizedekben mindig, Csizmadia Géza vezetésével a Régió Zenekar adta.

Főtéma

GENETIKA

Moderátorok: PAPP JÁNOS, Budapest KOPPER LÁSZLÓ, Budapest

A GENETIKA A GASZTROENTEROLÓGIÁBAN

KOPPER LÁSZLÓ, *Budapest:* Általános bevezetés, Genetikai alapfogalmak
LAKATOS PÉTER LÁSZLÓ, *Budapest*: Módszertani alapfogalmak
SZALAY FERENC, *Budapes*t:Máj
MATHIAS LÖHR, *Heidelberg*: Pancreas
LAKATOS LÁSZLÓ, *Veszprém*: IBD
SIMON LÁSZLÓ, *Szekszárd* és TAM BEATRIX: Colon tumor

Főtéma

MÁJCIRRHOSIS ÉS SZÖVŐDMÉNYEI /

Moderátor: PÁR ALAJOS, Pécs

FEHÉR JÁNOS, *Budapest:* Epidemiológia és etiológia
SCHAFF ZSUZSA, *Budapest:*. Pathogenesis – pathológia
PÁR ALAJOS, *Pécs:* Májfibrosis – diagnosztika és terápia
HUNYADY BÉLA, *Pécs:* A cirrhosis szövődményei
OLÁH ATTILA, *Győr:* Aebészi beavatkozások
FEHÉRVÁRI IMRE, *Budapest:* Májtranszplantáció

Referátum / State of art lecture

HAEMOSTASIS ZAVAROK MÁJBETEGSÉGEKBEN /

Üléselnök: TULASSAY ZSOLT, Budapest

Előadó: GERVAIN JUDIT, Székesfehérvár

Referátum / State of art lecture

NYELŐCSŐTUMOROK / ESOPHAGEAL TUMORS

Üléselnök: KISS JÁNOS, Budapest

Előadó: SOLT JENŐ, *Pécs*

Posztgraduális képzés

A SZÉKÜRÍTÉS ZAVARAI

Moderátor: KIRÁLY ÁGNES, Pécs

KIRÁLY ÁGNES, *Pécs*: A székürítés anatómiai és élettani vonatkozásai, a székürítési zavarok tünetei

A székletürítési zavarok leggyakoribb okai

BÁLINT ANDRÁS, *Budapest:* Nehezített székürítés esetén / constipation

NAGY ATTILA, *Kapuvár:* Széklettartás zavarai esetén

MADÁCSY LÁSZLÓ, *Székesfehérvár*: Krónikus kismedencei fájdalom esetén

KIRÁLY ÁGNES, *Pécs*: A diagnosztikus megközelítés lehetőségei, ajánlásai

A kezelés útjai:

NAGY LAJOS, *Pécs:* Táplálkozás, életmód, gyógyszeres

LESTÁR BÉLA, *Budapest:* A kimeneti akadály sebészi kezelése

NAGY ATTILA, *Kapuvár:* Az incontinentia alvi sebészi kezelése

Fiatalkori székrekedés

Moderátor: WITTMANN TIBOR, Szeged

WITTMANN TIBOR, *Szeged:* A székrekedés etiopathogenetikai ismérvei

A vastagbél és végbél anatómiai és funcionális zavarai gyermekkorban

KOSZÓ PÉTER, *Budapest*: A székrekedés etiopathogenetikai ismérvei

IZBÉKI FERENC, *Szeged:* A székrekedés további ismérvei fiatal-, illetve felnőttkorban

A diagnosztikus megközelítés ajánlásai

WENINGER CSABA, *Pécs*: Radiológia

ROSZTÓCZY ANDRÁS, *Szeged* Funkcionális diagnosztika /

A kezelés lehetőségei

BODÁNSZKY HEDVIG, *Budapest*: Konzervatív

KOSZÓ PÉTER, *Budapest* Illés Anita, Pécs: Sebészi

KASSAI MIKLÓS, *Pécs:* Presacralis ingerlés, subtotalis colectomia

SZALAY FERENC, *Budapest*: Új gyógyhatású termék (mucofalk) magyarországon a bélműködés
szabályozására

CSONTIG RÁGJUK A TÉMÁT: OSTEOLOGIA ÉS GASTROENTEROLOGIA

RICHTER GEDEON SZIMPÓZIUM

Üléselnök:: PAPP JÁNOS, Budapest

HERSZÉNYI LÁSZLÓ, *Budapest:* Osteoporosis a gastroenterologiában

BANAI JÁNOS, *Budapest*: Osteoporosis ibd-ben

HORVÁTH CSABA, *Budapest*: Az osteoporosis kezelése

A MAGYAR GASZTROENTEROLÓGIA EURÓPÁBAN /
ASTRAZENECA SZIMPÓZIUM
Üléselnök: TULASSAY ZSOLT, Budapest
DÖBRÖNTE ZOLTÁN, *Szombathely*: A tüneteken alapuló betegellátás jövője
RÁCZ ISTVÁN, *Győr:* Az erosiv oesophagitis kezelésének kihívásai: expo vizsgálat
TULASSAY ZSOLT, *Budapest*: Befolyásolja- e a helicobacter pylori eradikáció a gyomorfekély
relapszusát? helix vizsgálat
HERSZÉNYI LÁSZLÓ, *Budapest:* Az NSAID gastropathia megelőzésének új szempontjai: venus, pluto
Hozzászólások: LONOVICS JÁNOS, Szeged és SIMON LÁSZLÓ, Szekszárd

NORMIX A TÁPCSATORNA ANTIBIOTIKUMA
MEDISAN SZIMPÓZIUM
Üléselnök Szalay Ferenc, Budapest
SZALAY FERENC, *Budapest:* Esetek interaktív megbeszélése
NÉMETH ANNAMÁRIA, *Budapest*: Rifaximin kezelés a vastagbél betegségeiben
NEMESÁNSZKY ELEMÉR, *Budapest:* A hepaticus encephalopathia kezelésének lehetőségei
LUDWIG ENDRE, *Budapest*: Az utazók hasmenése, mint önálló kórkép

ACUTE LIVER FAILURE
Üléselnök: Szalay Ferenc, Budapest
Előadó: A.T. Blei, Chicago

AZ ELHÍZÁS ÉS AZ EMÉSZTŐRENDSZERI BETEGSÉGEK
JANSSEN-CILAG SZIMPÓZIUM
Moderátor: MADÁCSY LÁSZLÓ, Székesfehérvár
KIRÁLY ÁGNES, *Pécs***:** Az elhízás és a reflux betegség kapcsolata
MADÁCSY LÁSZLÓ, *Székesfehérvár:* Az elhízás hepatológiai vonatkozásai
GYÖKERES TIBOR, *Budapes*t: Az elhízás okozta pancreas betegségek

A VÉKONYBÉL BACTERIALIS CONTAMINATIÓJA ÉS KEZELÉSI LEHETŐSÉGEI
SOLVAY PHARMA SZIMPÓZIUM
Moderátor: TULASSAY ZSOLT, Budapest
ALTORJAY ISTVÁN, *Debrecen**:*** Vékonybél normál baktérium flórája és annak szerepe
TAKÁCS TAMÁS, *Szeged:*A vékonybél dysbacteriosis pathogenesise
BANAI JÁNOS, *Budapest:* Avékonybél bacterialis contaminatio klinikuma
PAP ÁKOS, *Budapest:* A vékonybél contaminatio therapiája
Diszkusszió

REQUEST™: INNOVÁCIÓ A GERD-TÜNETEK MÉRÉSÉBEN

ALTANA SZIMPÓZIUM

Moderátorok: LONOVICS JÁNOS, Szeged, RÁCZ ISTVÁN, Győr
SIMON LÁSZLÓ, Szekszárd, TULASSAY ZSOLT, Budapest

HERSZÉNYI LÁSZLÓ, Budapest: Bemutatkozik a REQUEST™: az első és egyetlen validált, önértékelő gerd kérdőív-rendszer a GERD-tünetek komplex értékelésére

RÁCZ ISTVÁN, Győr: REQUEST™ A gyakorlatban: első vizsgálati eredmények.

ELNÖKSÉG + ELŐADÓK: Milyen perspektívákat nyithat meg a REQUEST™ a gasztroenterológiában a GERD tünetorientált megközelítésével?

A GYOMOR- BÉLRENDSZER ÉS AZ EREK /

A JANSSEN-CILAG, A RICHTER GEDEON ÉS AZ ASTRAZENECA TÁMOGATÁSÁVAL

Interdisciplináris megbeszélés a Magyar Gasztroenterológiai Társaság, a Magyar Angiológiai és Érsebészeti Társaság és a Családorvosi Fórum részvételével

Üléselnök: SZALAY FERENC, Budapest ACSÁDY GYÖRGY,Budapest
MAGYAR ANNA, Budapest

HASI ARTÉRIÁK ATHEROSCLEROSISA

VELŐSY BORBÁLA, *Kecskemét*: A hasi ischaemiás érbetegségek klinikuma és konzervatív kezelése

HÜTTL KÁLMÁN, *Budapest:* Képalkotó diagnosztika

DZSINICH CSABA, *Budapest:* Sebészi kezelés

TALÁLD KI MI A BAJA? INTERAKTÍV ESETBEMUTATÁS

BARANYI ERIKA, *Budapest*: Hasi vénák thrombosisa

SZALAY FERENC, *Budapest:* Hasi vénák thrombosisa. esetbemutatás

BODÓ IMRE, *Budapest:* Primer és secunder thrombophiliák

BÁNSÁGHI ZOLTÁN, *Budapest:* Az intervenciós radiológia lehetőségei a hasi erekben

PÁK GÁBOR, *Esztergom*: J diagnosztikus lehetőség a kapszulás endoszkópia

HETÉNYI GÉZA EMLÉKELŐDÁS

RÁCZ ISTVÁN: A Helicobacter pyloritól a gyomorvérzésig

MAGYAR IMRE EMLÉKELŐADÁS

MIHELLER PÁL: Infliximab kezelés javítja a csontanyagcserét fistulával járó Crohn-betegségben

További előadások és poszterek száma

	előadás	poszter
Endoszkópos asszisztensek	26	-
Endoszkópia	24	11
Hepatológia	14	11
Onkológia	10	6

Ultrahang	8	3
Helicobacter pylori	5	5
Motilitás	14	6
Pancreas	9	4
Bélbetegségek	16	13
Kutatói fórum	14	10
Táplálkozástudomány és dietetika	10	-
Sebészet	12	9
Videó	1	-
Kihívások és dilemmák	-	35

2006
A MAGYAR GASZTROENTEROLÓGIAI TÁRSASÁG 48. NAGYGYŰLÉSE

Szeged, 2006. június 17 - 21.

Ebben az évben, a korábban leírt okok miatt, a Balaton-partról a Tisza-partra költözött a nagygyűlés. Szegeden az új Tanulmányi és Informatikai Központban kitűnő előadótermek álltak rendelkezésre. Bár a kiállítók számára kissé szűkös volt a hely, és az egyetemi vizsgaidőszak miatt bizonyos tereken osztozni kellett, az egész kongresszus igen sikeres volt, jó hangulatban zajlott.

A másik újítás az volt, ettől az évtől kezdve megváltozott a nagygyűlések időrendje. A kongresszus szombattól szerda délig tart. A nagygyűlés előtt pénteken este most Falk szimpózium volt.

„Nobel díj 2005" címmel a Helicobacter pylori Munkacsoport megemlékező szimpóziumot tartott.

Az esti társasági programok közül kiemelkedett Rév Lívia zongoraművész koncertje a gyönyörű szegedi Zsinagógában, az Ópusztaszerre tett kirándulás és az Újfehértói halászcsárdában megtartott búcsúvacsora.

Főtéma

SZISZTÉMÁS BETEGSÉGEK ÉS AZ EMÉSZTŐRENDSZER

Moderátorok: HERSZÉNYI LÁSZLÓ, Budapest, HUNYADY BÉLA, Pécs

MŰZES GYÖNGYI, *Budapest*: Kötőszöveti betegségek emésztőrendszeri manifesztációi

PÁR ALAJOS, *Pécs:* Krónikus májbetegségek extrahepaticus manifesztációi

BANAI JÁNOS, *Budapest*: Gastrointestinalis betegségek szisztémás manifesztációi

HUNYADY BÉLA, *Pécs:* Immunszuppresszív kezelés a gasztroenterológiában

Főtéma

GYULLADÁSOS BÉLBETEGSÉG KEZELÉSE / IBD KONZERVATÍV KEZELÉSE

Moderátor: BENE LÁSZLÓ, Budapest

BENE LÁSZLÓ, *Budapest***:** Biológiai terápia IBD-ben

LAKATOS LÁSZLÓ, *Veszprém* IBD fenntartó kezelése

MOLNÁR TAMÁS, *Szeged* Súlyos akut IBD kezelése

KRISTÓF TÜNDE, *Miskolc* IBD szövődményeinek kezelése

BANAI JÁNOS, *Budapest* IBD belgyógyászati kezelésének határai

IBD SEBÉSZI KEZELÉSE

Moderátor: DOBÓ ISTVÁN, Budapest

DOBÓ ISTVÁN, *Budapest* : Az IBD sebészi kezelése

NAGY ATTILA, : Colitis ulcerosa sebészei kezelése

LESTÁR BÉLA, *Budapest*: Crohn betegség sebészi kezelése

Referátum / State of art lecture

FARMAKOGENETIKA

Üléselnök: PAP ÁKOS, Budapest

Előadó: NAGY LAJOS, Pécs

Referátum / State of art lecture

AZ INTESZTINÁLIS BARRIER

Üléselnök: RÁCZ ISTVÁN, Győr

Előadó: BERÓ TAMÁS, Pécs

Posztgraduális Képzés /

JANSSEN-CILAG TÁMOGATÁSÁVAL

TERHESSÉG ÉS GASZTROENTEROLÓGIAI BETEGSÉGEK

Moderátor: NOVÁK JÁNOS, Gyula

NOVÁK JÁNOS, *Gyula*: Biztonságos endoscopos előkészítés graviditás során

RÁCZ ISTVÁN, *Győr:* Felső gastrointestinum betegségei és a terhesség

TAKÁCS TAMÁS, *Szeged*: Bilio-pancreaticus betegségek terhességben

ÚJSZÁSZY LÁSZLÓ, *Miskolc*: Coloproctologia és graviditás

HRUBY ERVIN, *Budapest:* Májbetegségek terhességben

BIZTOSÍTHATUNK-E OPTIMÁLIS KEZELÉSI STRATÉGIÁT A TERHES BETEGEKNEK?

Moderátor: NOVÁK JÁNOS, Gyula

Résztvevők: PAPP ZOLTÁN, Budapest, HRUBY ERVIN, Budapest, OLÁH ATTILA, Győr, NEMESÁNSZKY ELEMÉR, Budapest, RÁCZ ISTVÁN, Győr, TAKÁCS TAMÁS, Szeged

NEUROPATHIA ÉS AZ EMÉSZTŐRENDSZER

Moderátor: Wittmann Tibor, Szeged

WITTMANN TIBOR, *Szeged**:*** Az emésztőrendszer működésének idegi szabályozása

FEKETE ÉVA, *Szeged***:** Az enterális idegrendszer szerkezete és funkciója

A TÁPCSATORNA FUNKCIÓZAVARAI KONGENITÁLIS (PRIMER) NEUROMUSCULÁRIS KÓRKÉPEKBEN

WITTMANN TIBOR, *Szeged*: A kórképek csoportjai, Aganglionózisok, hypoganglionózisok,
Hirschprung-kór

KIRÁLY ÁGNES, *Pécs:* Achalasia cardiae

A TÁPCSATORNA FUNKCIÓZAVARAI SZERZETT (SZEKUNDER) NEUROMUSCULÁRIS KÁROSODÁSOK ESETÉN

WITTMANN TIBOR, *Szeged*: A kórképek csoportjai

FÓKUSZBAN A DIABETESES NEUROPATHIA

IZBÉKI FERENC, *Szeged*: A tápcsatornai dysfunkciók patofiziológiai alapjai diabetes mellitusban
KEMPLER PÉTER, *Budapest*: A neuropathia diagnosztikája
ROSZTÓCZY ANDRÁS, VÁRKONYI TAMÁS, *Szeged :* A diabeteses tápcsatornai motilitási zavarok klinikuma
WITTMANN TIBOR, *Szeged*: A neuropathiák okozta emésztőrendszeri funkciózavarok kezelése
VÁRKONYI TAMÁS, *Szeged:* A neuropathia farmakoterápiája
HORVÁTH VIKTOR, Szeged: Az enterális idegrendszeri károsodások kezelésének új perspektívája: a sejtterápia

AZ EMÉSZTŐSZERVEK KÉPALKOTÓ VIZSGÁLATAINAK LEHETŐSÉGEI, KORLÁTAI, ÉRDEKESSÉGEI

A RICHTER GEDEON TÁMOGATÁSÁVAL

Interdisciplináris megbeszélés
a Magyar Gasztroenterológiai Társaság, a Magyar Radiológusok Társasága és a Családorvosok részvételével

Üléselnökök: SZALAY FERENC, Budapest LOMBAY BÉLA, Miskolc
MAGYAR ANNA, Budapest

PALKÓ ANDRÁS, *Szeged* : A klasszikus röntgenvizsgálatok helye az emésztőszervi diagnosztikában
TARJÁN ZSOLT, *Budapest:* A hasi ultrahang lehetőségei és korlátai
PAKODI FERENC, *Pécs:* Az endoszkópos ultrahang
PÁVICS LÁSZLÓ, *Szeged:* Izotópdiagnosztikai eljárások a gasztroenterológiában. a pet-ct indikációi
BOR KATALIN, *Budapest:* ACT és MR diagnosztikus csodái
LOMBAY BÉLA, *Miskolc*: A radiológiai vizsgálatok sajátosságai a gyermek-gasztroenterológiában

A BÉLBETEGSÉGEK AKTUÁLIS KÉRDÉSEI

DR. FALK - MEDICONS SZIMPÓZIUM

Üléselnökök TULASSAY ZSOLT, Budapest SZALAY FERENC, Budapest

SZALAY FERENC, *Budapest:* Köszöntő
TULASSAY ZSOLT, *Budapest:* Bevezető
MIHELLER PÁL, *Budapest:* A gyógyszerek farmakokinetikájának gyakorlati szempontjai
NAGY FERENC, *Szeged:* A mesalazin kezelés új javallatai
SZALAY FERENC, *Budapest:* Cholestasis és kezelése. az ursodeoxycholsav (ursofalk) jelentősége
HUNYADY BÉLA, *Pécs:* Az irritábilis bél szindróma és az étrend

IATROGÉNIA – SZÁNDÉKOS ÉS VÉLETLEN

RICHTER GEDEON SZIMPÓZIUM

Üléselnök PAPP JÁNOS, Budapest

MAGYAR LÁSZLÓ ANDRÁS, *Budapest*: Az önkísérletek történetéből

TÓTH GÁBOR TAMÁS, *Budapest:* Cardioprotektív árnyjáték a gyomorban – avagy a fekélyhez vezető út (is) jó szándékkal van kikövezve?

A TÁPCSATORNA ANTIBIOTIKUMÁNAK JELENTŐSÉGE A GASZTROENTEROLÓGIAI KÓRKÉPEKBEN NORMIX A FEL NEM SZÍVÓDÓ ANTIBIOTIKUM

MEDISAN SZIMPÓZIUM

Üléselnök: SZALAY FERENC, Budapest

SZALAY FERENC, *Budapest* : Rifaximin a fel nem szívódó antibiotikum. régi és új indikáció

RÁCZ ISTVÁN, *Győr:* A rifaximin és laktulóz hepaticus encephalopathiát megelőző hatásának összehasonlító vizsgálata portális nyomásfokozódással járó akut felső gasztrointesztinális vérző betegekben

PAPP JÁNOS, *Budapest:* Diverticulosis, diverticulitis

AZ EMÉSZTŐRENDSZERI BETEGSÉGEK KEZELÉSÉNEK ÚJABB MEGKÖZELÍTÉSE

ASTRAZENECA SZIMPÓZIUM

Üléselnökök: TULASSAY ZSOLT, Budapest LONOVICS JÁNOS, Szeged

FARMAKOGENETIKA

RÓNA KÁLMÁN, *Budapest:* A farmakogenetika általános szempontjai

HAGYMÁSI KRISZTINA, *Budapest* Farmakogenetika IBD-ben

A GERD ATÍPUSOS TÜNETEINEK KEZELÉSE

ROSZTÓCZY ANDRÁS, *Szeged*: Az extraoesophageális tünetek háttere

DEMETER PÁL, *Budapest:* Az éjszakai reflux klinikai jelentősége

IDÜLT PANCREATITIS AKTUÁLIS KÉRDÉSEI

SOLVAY PHARMA SZIMPÓZIUM

Moderátor: TULASSAY ZSOLT, Budapest

TAKÁCS TAMÁS , *Szeged:* Diagnosztikai eljárások fejlődése chronicus pancreatitisben

HERSZÉNYI LÁSZLÓ , *Budapest*: Maldigestio és tápláltsági állapot felmérésnek változásai

PAP ÁKOS, *Budapest*: Az enzimpótló kezelés javallatainak bővülése

A RITKA GYOMOR-BÉLRENDSZERI DAGANATOK ONKOLÓGIAI KEZELÉSE

NOVARTIS SZIMPÓZIUM

Moderátor: TULASSAY ZSOLT, Budapest

PÁPAI ZSUZSANNA, *Budapest*: A gasztrointestinális stróma tumorok (GIST) glivec kezelésével elért eredmények

BODOKY GYÖRGY, *Budapest*: A gasztro-entero-pankreatikus neurondokrin tumorok (GEP- NET) gyógyszeres kezelése

"A KIMAGASLÓ TELJESÍTMÉNY ALAPJA: GYORSASÁG, ERŐ és KITARTÁS."

ALTANA SZIMPÓZIUM

Moderátor/TULASSAY ZSOLT, Budapest

Résztvevők: HERSZÉNYI LÁSZLÓ, Budapest LONOVICS JÁNOS, Szeged
MADÁCSY LÁSZLÓ, Székesfehérvár RÁCZ ISTVÁN, Győr
SIMON LÁSZLÓ, Szekszárd

ÚJ PERSPEKTÍVÁK A TUDATOS TÁPLÁLKOZÁSBAN

DANONE SZIMPÓZIUM

Üléselnök: SZALAY FERENC, Budapest

CSIKI ZOLTÁN, *Debrecen*: A probiotikumok legújabb kutatási eredményei és realizálásuk a gyakorlatban

LÁSZLÓ ANDRÁS, *Budapest:* A probiotikus élelmiszerek célzott alkalmazása - a danone activia tudományos háttere és felhasználási lehetőségei

AZ IDEÁLIS A NORMÁLIS? - A TESTSÚLY KRITIKAI ÉRTÉKELÉSE

JANSSEN-CILAG SZIMPÓZIUM

Moderátor: PAPP JÁNOS, Budapest

Előadók:

TÚRY FERENC - A Magyar Pszichiátriai Társaság Evészavar Munkacsoportjának elnöke

HALMY LÁSZLÓ - A Magyar Elhízástudományi Társaság elnöke

HETÉNYI GÉZA EMLÉKELŐDÁS

HORVÁTH ÖRS PÉTER: A GERD nyelőcső szövődményei: sorscsapás vagy célszerű alkalmazkodás?

MAGYAR IMRE EMLÉKELŐADÁS

SCHWAB RICHÁRD: Az ABC transzporter profil meghatározás diagnosztikus értéke gyulladásos bélbetegségekben és colorectális daganatok személyreszabott kezelése során

További előadások és poszterek száma

	előadás	poszter
Endoszkópos asszisztensek	28	-
Endoszkópia	32	5
Hepatológia	12	11
Ultrahang	5	2
Gyermekgasztroenterológia	10	3
Helicobacter pylori	13	3
Motilitás	15	4
Onkológia	6	9
Pancreas	13	-
Bélbetegségek	26	-
Kutatói fórum	18	-
Táplálkozástudomány és dietetika	6	-
Sebészet	25	-
Kihívások és dilemmák	-	32

2007
A MAGYAR GASZTROENTEROLÓGIAI TÁRSASÁG
49. NAGYGYŰLÉSE

Tihany, 2007. június 1 - 6.

Vissza a Balatonhoz. Ebben az évben volt először Tihanyban a nagygyűlés. A Balaton-parti szálloda, a szép park a régi nagygyűlések hangulatát idézik, ezért a társaság úgy döntött, hogy a továbbiakban Club Tihany lesz a nagygyűlések színhelye. A kulturális programt a tihanyi Apátsági-templomban Mali Katalin orgonaművész koncertje volt.

Főtéma

A VELESZÜLETETT IMMUNITÁS SZEREPE GASTROENTEROLÓGIAI KÓRKÉPEKBEN

Moderátorok: ARATÓ ANDRÁS, Budapest LAKATOS LÁSZLÓ, Veszprém

ARATÓ ANDRÁS, *Budapest:* A veleszületett immunrendszer struktúrájának és működésének áttekintése

BENE LÁSZLÓ, *Budapest:* A veleszületett immunrendszer sajátosságainak vizsgálata állatkísérletes modellekben

KORPONAY-SZABÓ ILMA, *Budapest:* A veleszületett immunrendszer jelentősége coeliakiában

LAKATOS LÁSZLÓ, *Veszprém* A veleszületett immunrendszer szerepe ibd-ben

VERES GÁBOR, *Budapest, SE I. Gyermekklinika:* Az allergiás gastrointestinális kórképek és az innate immunrendszer kapcsolata

ALTORJAY ISTVÁN, *Debrecen:* A veleszületett immunrendszer és a gastrointestinalis tumorok

HUNYADY BÉLA, *Pécs:* A veleszületett immunrendszer szerepe a májbetegségek kialakulásában

SZÉKELY GYÖRGY, *Budapest:* A flavonoidok immunmoduláns hatása

Főtéma

VÉKONYBÉLBETEGSÉGEK

Moderátorok: PAPP JÁNOS, Budapest BANAI JÁNOS, Budapest

CHRISTIAN ELL *(Wiesbaden):* A vékonybél endoszkópos vizsgálata

KORPONAY-SZABÓ ILMA, *Budapest:* A coeliakia

BANAI JÁNOS, *Budapest:* A vékonybél kontaminációs szindroma

BERÓ TAMÁS, *Pécs:* Vékonybél daganatok

PAPP JÁNOS, *Budapest:* Diszkusszió és zárószó

„BREAKING NEWS”
KOLLÉGIUMI FÓRUM A GASZTROENTEROLÓGIA AKTUÁLIS KÉRDÉSEIRŐL

Üléselnökök: RÁCZ ISTVÁN, Győr TULASSAY ZSOLT, Budapest SIMON LÁSZLÓ, Szekszárd

Meghívott résztvevők:
RAPI KATALIN, Egészségügyi minisztériumi szakállamtitkár
DOBOS ÉVA, Szegedi Tudományegyetem ÁOK gazdasági szakértője
MOLNÁR MÁRK PÉTER, OEP főosztályvezetője

Referátum / State of art lecture

FUNKCIONÁLIS TÁPCSATORNA BETEGSÉGEK

Üléselnök: DEMETER PÁL, Budapest
Előadó: WITTMANN TIBOR, *Szeged*

Referátum / State of art lecture

A GASZTROENTEROLÓGUS SZEREPE AZ OBESITAS KOMPLEX KEZELÉSÉBEN

Üléselnök: PAP ÁKOS, *Budapest*
Előadó: BENE LÁSZLÓ, *Budapest*

Referátum / State of art lecture

GYOMORRÁK

Üléselnök/SIMON LÁSZLÓ, *Szekszárd*
Előadó: ÚJSZÁSZY LÁSZLÓ, *Miskolc*

Posztgraduális Képzés

JANSSEN-CILAG TÁMOGATÁSÁVAL

PROBIOTIKUMOK

Moderátor: FIGLER MÁRIA, Pécs
FIGLER MÁRIA, *Pécs*: A probiotikumok, prebiotikumok és szinbiotikumok
POLGÁR MARIANN, *Budapest:* A probiotikumok a gyermekkorban
OLÁH ATTILA, *Győr:* A probiotikus készítmények hatása sebészeti kórképekben

GYÓGYSZER OKOZTA ÁRTALMAK AZ EMÉSZTŐRENDSZERBEN

Moderátorok: HUNYADY BÉLA, *Pécs* PÁR ALAJOS, Pécs
PÁR ALAJOS, *Pécs:* Gyógyszer-okozta májkárosodás.
RÁCZ ISTVÁN, *Győr:* Nem-steroid gyulladáscsökkentõk és thromcita-aggregációgátlók a gasztroenterológus praxisában.
HUNYADY BÉLA, *Pécs:* Immunszuppresszív- és kemoterápiás szerek gasztrointesztinális mellékhatásai.
BANAI JÁNOS, *Budapest*: Gasztroenterológiai gyógyszerek használata graviditás és lactatio idején.
BARTHÓ LORÁND, *Pécs:* Gyógyszer-táplálék interakciók.

SEBÉSZETI BEAVATKOZÁSOK, SZÖVŐDMÉNYEK ENDOSZKÓPOS KEZELÉSE

Moderátor: OLÁH ATTILA, *Győr*

SOLT JENŐ, *Pécs:* Nyelőcső stenosisok, perforációk, varratelégtelenségek
MADÁCSY LÁSZLÓ, *Székesfehérvár:* Epeműtétek szövődményei, choledochus vagy hepatico-jejunostomia stenosisai
RÁCZ ISTVÁN, *Győr:* Műtét utáni gastrointestionalis vérzések diagnosztizálása, lokalizálása, ellátása

ANTIBIOTIKUMOK A GASZTROENTEROLÓGIÁBAN

A MEDISAN, A RICHTER GEDEON ÉS A TEVA TÁMOGATÁSÁVAL

Interdisciplináris megbeszélés a Magyar Gasztroenterológiai Társaság és a Családorvosok részvételével

Üléselnökök: SZALAY FERENC, Budapest PRINZ GYULA, Budapest
MAGYAR ANNA, Budapest

RÁCZ ISTVÁN, *Győr*: A helicobacter pylori eradikáció a legújabb ajánlások tükrében
JUHÁSZ MÁRK, *Budapest:* A vékonybél contaminatio
SIMON LÁSZLÓ, *Szekszárd:* Diverticulosis és szövődményei
PRINZ GYULA, *Budapest:* Akut gastroenteritisek antibiotikus kezelése
LAKATOS PÉTER LÁSZLÓ, *Budapest:* Az antibiotikum associált hasmenés

AKTUALITÁSOK A GIST* ÉS A GEP-NET** TUMOROK DIAGNOSZTIKÁJÁBAN ÉS KEZELÉSÉBEN

NOVARTIS SZIMPÓZIUM

Üléselnökök: TULASSAY ZSOLT, Budapest PAPP JÁNOS, Budapest

ZALATNAI ATTILA, *Budapest:* A gastro-entero-pancreaticus neuroendokrin tumorok (GEP-NET) patológiai klasszifikációja a WHO ajánlása szerint
BORKA KATALIN, SEB, *Budapest:* A somatostatin receptorok kimutatásának gyakorlati kérdései
GYÖKERES TIBOR, MÁV Kórház, *Budapest:* Evidenciák a NET tumorok kezelése területén
SÁPI ZOLTÁN, FÜLE TIBOR, *Budapest* : A gastrointestinalis stroma tumorok (GIST) patológiája- prognosztika a molekuláris vizsgálatok tükrében
BITTNER NÓRA, *Tatabánya:* A GIST tumorok terápiájának aktuális kérdései

TÁPLÁLKOZÁS ÉS ÉLETMINŐSÉG

DANONE SZIMPÓZIUM

Üléselnök/Chairman: SZALAY FERENC, *Budapest*

LÁSZLÓ ANDRÁS, *Budapest:* Tudatos táplálkozással a jobb életminőségért

ÚJ LEHETŐSÉGEK A BIOLÓGIAI TERÁPIÁBAN

ABBOTT SZIMPÓZIUM

MEGMAGYARÁZHATATLAN TESTI TÜNETEK. EGYSÉG ÉS KÉTSÉG A SZOMATIZÁCIÓ KEZELÉSÉBEN

JANSSEN-CILAG SZIMPÓZIUM

Előadó: PILLING JÁNOS, *Budapest*

RIFAXIMIN MONOGRÁFIA - KÖNYVBEMUTATÓ SZIMPÓZIUM

MEDISAN SZIMPÓZIUM

Üléselnök TULASSAY ZSOLT, *Budapest*

SZALAY FERENC, *Budapest:* A Rifaximin bemutatása
SIMON LÁSZLÓ, *Szekszárd:* Diverticulosis
NAGY FERENC, *Szeged:* Acut gastroenteritis
DÖBRÖNTE ZOLTÁN, *Szombathely:* Kontaminált vékonybél szindróma
JUHÁSZ MÁRK, *Budapest:* Posztinfekciós irritábilis bél szindróma
NEMESÁNSZKY ELEMÉR, *Budapest:* Hepaticus encephalopathia
MOLNÁR TAMÁS, *Szeged:* Rifaximin irodalom egyéb indikációkban

BIOEGYENÉRTÉKŰSÉG ÉS TERÁPIÁS EGYENÉRTÉKŰSÉG. AZONOS FOGALMAK?
A GENERIKUS BIOEKVIVALENCIA VIZSGÁLATOK VALÓDI HÁTTERE.

NYCOMED SZIMPÓZIUM

Üléselnökök: LONOVICS JÁNOS, Szeged TULASSAY ZSOLT, Budapest

TULASSAY ZSOLT, *Budapest:* Bevezető
FALKAY GYÖRGY, *Szeged:* A generikus bioekvivalencia vizsgálatok valódi háttere
HERSZÉNYI LÁSZLÓ, *Budapest:* Bioegyenértékűség és terápiás egyenértékűség. Generikumok és a klinikai evidenciák.

FÓKUSZBAN A SZÉKREKEDÉS. MENNI VAGY NEM MENNI

BOEHRINGER-INGELHEIM SZIMPÓZIUM

Üléselnök: PAP ÁKOS, Budapest

MADÁCSY LÁSZLÓ, *Székesfehérvár:* Hitek és tévhitek a székrekedéssel kapcsolatban
KIRÁLY ÁGNES, *Pécs:* A székrekedés kivizsgálása és kezelése

EGYÜTT: GASZTROENTEROLÓGUS ÉS KARDIOLÓGUS

RICHTER GEDEON SZIMPÓZIUM

Üléselnökök: PAPP JÁNOS, Budapest Madácsy László, Székesfehérvár

HEGYI PÉTER, *Sz:eged* A lansoprazole erős antioxidáns hatásával kivédi a nem-szteroid gyulladáscsökkentők által indukált gyomor mucosa károsodást
NAGY ANDRÁS, *Budapest:* Aszpirin a kardiovaszkuláris betegségekben

HETÉNYI GÉZA EMLÉKELŐDÁS

TAKÁCS TAMÁS: Kísérletes és klinika pankreatológia 1983-2007.

MAGYAR IMRE EMLÉKELŐADÁS
RAKONCZAY ZOLTÁN: CFTR génbevitel humán cisztás fibrózisos hasnyálmirigy ductus sejtekbe Szendei vírus vektorral

További előadások és poszterek száma

	előadás	poszter
Endoszkópos asszisztensek	18	4
Endoszkópia	34	-
Hepatológia	14	-
Táplálkozástudomány és dietetika	6	-
Ultrahang	7	-
Helicobacter pylori	7	-
Motilitás	13	-
Pancreas	10	-
Onkológia	9	-
Bélbetegségek	14	18
Sebészet	9	13
Kutatói fórum	19	-
Kihívások és dilemmák	-	36

2008
A MAGYAR GASZTROENTEROLÓGIAI TÁRSASÁG
50. NAGYGYŰLÉSE

Tihany, 2008. június 6 - 11.

Főtéma

BIOLÓGIAI TERÁPIA IBD-BEN /

Moderátorok: BENE LÁSZLÓ, Budapest LAKATOS LÁSZLÓ, Veszprém

BENE LÁSZLÓ, *Budapest*: A biológiai terápia hatásmechanizmusa
LAKATOS PÉTER, *Budapest*: Az IBD aktivitása, top down / step up kezelés
MIHELLER PÁL, *Budapest*: Crohn betegség biológiai kezelése
MOLNÁR TAMÁS, *Szeged*: Colitis ulcerosa biológiai kezelése
BANAI JÁNOS, *Budapest*: A kezelés biztonságának kérdései
ÚJSZÁSZY LÁSZLÓ, *Miskolc*: A kezelés gazdaságossági kérdései
SIMON TRAVIS, *England*: Saving the colon in acute colitis

Referátum/State of art lecture

INTESZTINÁLIS ISCHAEMIA

Üléselnök:
Előadó: DEMETER PÁL, Budapest

Főtéma

ŐSSEJTEK A GASZTROENTEROLÓGIÁBAN /

Moderátorok: PAP ÁKOS, Budapest

UHER FERENC, *Budapest*: Az őssejtek eredete ,fejlődése és öregedése.
APÁTI ÁGOTA, *Budapest*: Humán embrionális őssejt
PETÁK ISTVÁN, *Budapest*: Tumor őssejtek
DUDA ERNŐ, *Szeged*: Beta sejtek,pancreas
NAGY PÉTER, *Budapest*: Máj regenerálódás
SCWAB RICHARD, *Budapest*: Őssejt alkalmazások-IBD-ben

Referátum/State of art lecture

PARAMEDICINA A GASZTROENTEROLÓGIÁBAN

Üléselnök:
Előadó: SZÉKELY GYÖRGY, Budapest

Posztgraduális képzés *JANSSEN-CILAG TÁMOGATÁSÁVAL*

AZ EMÉSZTŐSZERVI BETEGSÉGEK PSZICHÉS ASPEKTUSAI, A PSZICHOTERÁPIA LEHETŐSÉGEI

Moderátor: GARAMSZEGI MÁRIA, Szekszárd

VERES GÁBOR, *Budapest*: Funkcionális gasztroenterológiai kórképek gyermekkorban
BANAI JÁNOS, *Budapest*: Emésztőszervi betegségek pszichoszomatikus megközelítésben
GÁTI ÁGNES, *Pécs*: Személyiségfaktorok, farmako-és pszichoterápiás lehetőségek az emésztőszervi megbetegedésekben

POLYPECTOMIA. NAGY RIZIKÓJÚ ESETEK, KÖVETÉS ÉS ELLENŐRZÉS

Moderátorok: ÚJSZÁSZY LÁSZLÓ, Miskolc BANAI JÁNOS, Budapest
BENE LÁSZLÓ, *Budapest*: Technika és gyakorlati kérdések
KRISTÓF TÜNDE, *Miskolc*: A polypusok endoszkópos ellátása
PÉCSI GYULA, *Gyula*: High risk polypectomia és szövődmények
NAGY FERENC, *Szeged*: Polypectomizált betegek követése, gondozása

IDÜLT HEPATITISEK ÉS AUTOIMMUN EREDETŰ BILIÁRIS KÓRKÉPEK

Moderátorok: HUNYADY BÉLA, Pécs HORVÁTH GÁBOR, Budapest
HORVÁTH GÁBOR, *Budapest*: Krónikus B és D Hepatitis
HUNYADY BÉLA, *Pécs* : Krónikus C Hepatitis
PÁR ALAJOS, *Pécs*: Autoimmun májbetegségek (AIH, PSC, PBC)
TORNAI ISTVÁN, *Debrecen*: Májcirrhosis és szövődményei, külön tekintettel a hepatocelluláris carcinomára
SZŐNYI LÁSZLÓ, *Budapest*: Májbetegséget okozó, öröklődő anyagcsere-betegségek

SZISZTÉMÁS TÜNETEK GASZTROENTEROLÓGIAI BETEGSÉGEKBEN

AZ ASTRAZENECA, A JANSSEN-CILAG, A RICHTER GEDEON ÉS A TEVA MAGYARORSZÁG TÁMOGATÁSÁVAL

Interdisciplináris megbeszélés a Magyar Gasztroenterológiai Társaság és a Családorvosok részvételével

Üléselnökök: SZALAY FERENC, Budapest MAGYAR ANNA, Budapest
FARKAS PÉTER, *Budapest*: Haematologiai eltérések gasztroenterológiai betegségekben
TORNAI ISTVÁN, *Debrecen*: Immunpathogenezisű betegségek HCV Hepatitisben
SÜTŐ GÁBOR, *Pécs*. Reumatológiai kórképek IBD-ben
KÁRPÁTI SAROLTA, *Budapest*: IBD-hez társuló bőrgyógyászati kórképek

Pre meeting

PROPHESYS VIZSGÁLÓI ÉRTEKEZLET

ROCHE SZIMPÓZIUM

A PENTASA GRANULATUM SZEREPE A COLITIS ULCEROSA KEZELESEBEN

FERRING SZIMPÓZIUM

Üléselnökök: RÁCZ ISTVÁN, Győr

LAKATOS LÁSZLÓ, *Veszprém*: ECCO konszenzus 2008: a meszalazinok szerepe a colitis ulcerosa kezelésében

BANAI JÁNOS, *Budapest*: Akut colitis ulcerosa kombinált kezelése pentasa granulátummal és klizmával

BENE LÁSZLÓ, *Budapest*: Podium vizsgálat - pentasa granulátum napi egyszeri adagolása a fenntartó terápiában

DEMETER PÁL, *Budapest*: Lokális kezelés lehetőségei a fenntartó terápiában

„JuBÉLeum"

RICHTER SZIMPÓZIUM

Üléselnökök: PAPP JÁNOS, Budapest

VARRÓ VINCE, *Szeged*: Fekélybetegség: a gasztroenterológia sikertörténete

PAPP JÁNOS, *Budapest*: Endoszkópia: a gasztroenterológia sikertörténete

LAKATOS PÉTER, *Budapest*: Genetika a gasztroenterológiában, avagy a családfa analízistől a Genom Wide Scanig

ABBOTT SZIMPÓZIUM

JANSSEN SZIMPÓZIUM

BIOELEKTROMÁGNESES REGULÁCIÓ (BEMER) KEZELÉS
Új lehetőség a hepatológiában?

BEMER SZIMPÓZIUM

Üléselnök: SZALAY FERENC, Budapest

KAFKA W., BECK J., *Emphyspace, DE, BEMER Medicintechnika Kft München, Budapest*: Extrém kisfrekvenciás, széles sávú, pulzáló elektromágneses mező terápiás alkalmazása

KLOPP R., HORVÁTH I., *Berlini Mikrocirkulációs Intézet BEMER Medicintechnika Kft., Berlin, Budapest*: Bioelektromágneses reguláció (BEMER) terápia hatása idős, alkoholos eredetű zsírmáj betegségben szenvedő betegekben

A REFLUX MÁS MEGKÖZELÍTÉSEI

NYCOMED SZIMPÓZIUM

DANONE SZIMPÓZIUM

Üléselnök: SZALAY FERENC, Budapest

LÁSZLÓ ANDRÁS, *Budapest*: Újabb kutatási eredmények probiotikus tejtermékkel - vizsgálatok IBS-es populáción

ÁTTÖRÉS A HEPATOCELLULARIS CARCINOMA SZISZTÉMÁS KEZELÉSÉBEN

BAYER SZIMPÓZIUM

Üléselnökök: SZALAY FERENC, Budapest

KOVALSZKY ILONA, *Budapest*: A hepatocelluláris carcinoma etiológiája és pathogenezise

BÁNSÁGHI ZOLTÁN, *Budapest*: A hepatocellularis carcinoma intervenciós kezelése

DANK MAGDOLNA, *Budapest*: Hepatocelluláris carcinoma: klinikai vizsgálati eredmények Nexavarral

HETÉNYI GÉZA EMLÉKELŐDÁS

BANAI JÁNOS: Az ünnepek üzenete

MAGYAR IMRE EMLÉKELŐADÁS

PÁR GABRIELLA: NK és cytotoxikus T sejt receptorok megváltozott felszini expressziója krónikus HCV hepatitisben.

PAPP MÁRIA: Újonnal felfedezett glikán szerológiai markerek gyulladásos bélbetegségben összefüggést mutatnak a betegség koraibb megjelenésével, a szövődményes betegséglefolyással, a műtétek gyakoriságával és a NOD2/CARD15 genotípussal

NOTES (Natural Orifice Translumenal Endoscopic Surgery) SZIMPÓZIUM

Üléselnökök: BAJOR JUDIT**,** Budapest GYÖKERES TIBOR, Budapest
LUKOVICH PÉTER, Budapest RÁCZ ISTVÁN Győr

GYÖKERES TIBOR: Első endoszkópos lépések a notes felé

RAINER SCHÖFL: NOTES – the view of a gastroenterologist

WÉBER GYÖRGY: NOTES – dilemmák, kutatásra és megoldásra váró problémák, a sebész szempontjai

További előadások és poszterek száma

	előadás	poszter
Endoszkópos asszisztensek	10	-
Enoszkópia	27	-
Hepatológia	15	-
Onkológia	14	-
Ultrahang	8	-
Helicobacter pylori	4	-
Motilitás	12	-
Pancreas	10	-
Bélbetegségek	15	11
Kutatói fórum	18	-
Táplálkozástudomány és dietetika	7	-
Kihívások és dilemmák	-	18

ELŐADÁSOK ÉS POSZTEREK SZÁMÁNAK ALAKULÁSA A NAGYGYŰLÉSEKEN

1958 -1973

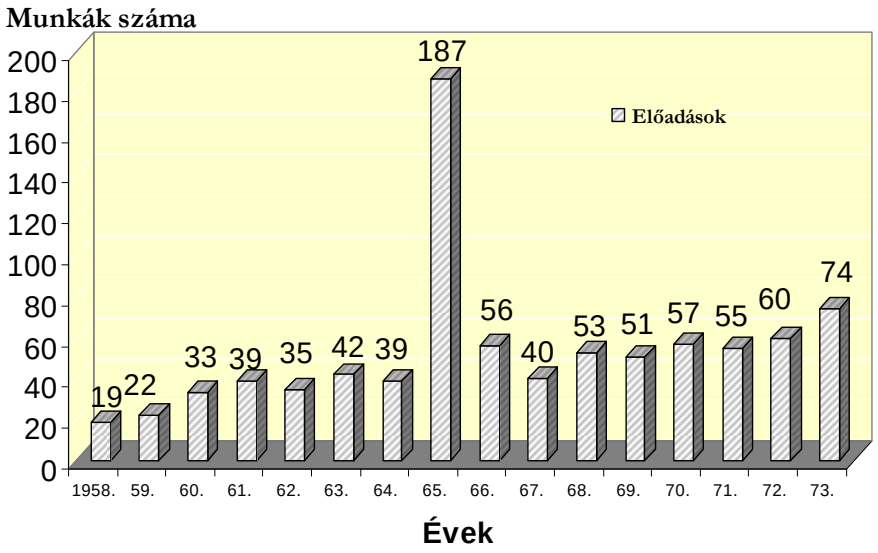

1965-ben a belgyógyász nagygyűlést a gasztroenterológiának engedték át. Ez a magyarázata a kiugró előadásszámnak.

1974 – 1992

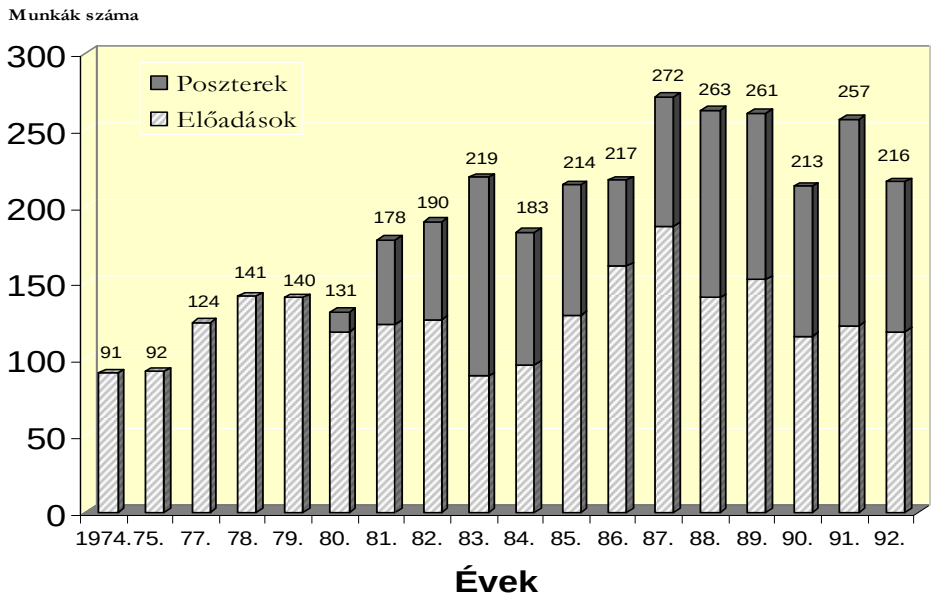

1993 – 2008

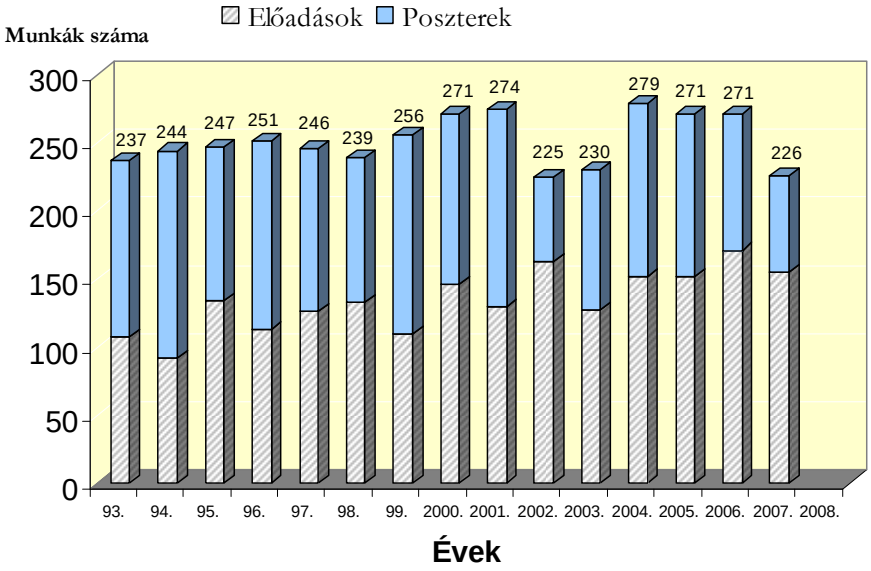

A Zeitschrift für Gastroenterologie folyóiratban megjelenő absztraktok 1991-2007-ig

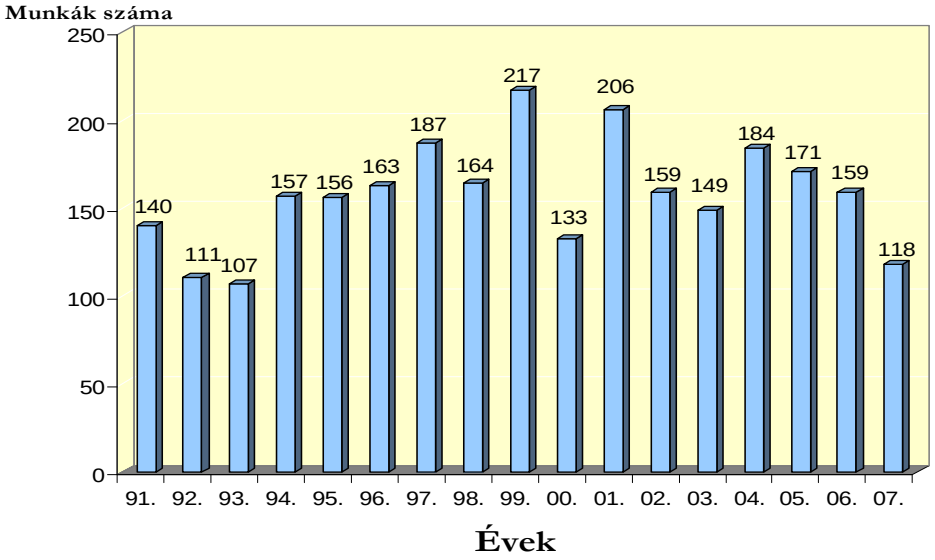

A MAGYAR GASZTROENTEROLÓGIAI TÁRSASÁG TISZTSÉGVISELŐI

1957-től 2008-ig

	Elnök	Főtitkár	Titkár	Alelnök	Tiszteletbeli elnök
1957 - 58.	Friedrich L.	Magyar I.	Varró V.	—	—
1958 - 72.	Magyar I.	Varró V.	Wittman I.	Prónay G.	—
1972 - 76.	Varró V.	Wittman I.	Balogh I.	Prónay G.	Magyar I.
1976 - 82.	Varró V.	Wittman I.	Papp J.	Prónay G.	Magyar I.
1982 - 87.	Jávor T.	Gáti T.	Szalay F.	Várkonyi T.	Magyar I. Varró V.
1987 - 92.	Jávor T.	Fehér J.	Szalay F.	Gáti T.	Varró V.
1992 - 94.	Fehér J.	Szalay F.	Prónai L.	megszünt	Varró V.
1994 - 96	Simon L.	Szalay F.	Prónai L.		
	Elnök	**Főtitkár**	**Gazdasági titkár**	**Tiszteletbeli elnök**	
1996 - 98	Lonovics J.	Rácz I.	Pap Á.	Varró V. Jávor T.	
1998 – 2000	Tulassay Zs.	Rácz I.	Pap Á.	Varró V. Jávor T.	
2000 – 2002.	Papp J.	Döbrönte Z.	Nemesánszky E.	Varró V. Jávor T.	
2002 – 2004.	Simon L.	Döbrönte Z.	Nemesánszky E.	Varró V. Jávor T.	
2004 – 2006.	Lonovics J.	Pap Á.	Banai J.	Varró V. Jávor T.	
2006 – 2008.	Rácz I.	Hunyady B.	Banai J.	Varró V. Fehér J. Simon L.	

2008. júniusában a megválasztott elnök Pap Ákos lép funkcióba.

Az 2006-ban megválasztott vezetőség tagjai: (abc szerint)

Altorjay István
Arató András
Banai János
Bálint András
Bene László
Beró Tamás
Bodoky György
Csermely Lajos
Demeter Pál
Döbrönte Zoltán
G. Kiss Gyula
Garamszegi Mária
Gurzó Zoltán
Gyökeres Tibor
Harsányi László
Herszényi László
Horváth Gábor
Horváth Örs Péter
Hunyady Béla
Izbéki Ferenc
Juhász Márk
Király Ágnes
Korponay-Szabó Ilma
Kupcsulik Péter
Lakatos László
Lonovics János
Madácsy László
Magyar Anna
Molnár Béla
Nagy Attila
Nagy Ferenc
Nagy Lajos
Németh Anna Mária
Novák János
Oláh Attila
Orosz Péter
Pakodi Ferenc
Pap Ákos
Papp János
Patai Árpád
Pák Gábor
Pécsi Gyula
Popovits József
Rácz István
Regöly-Mérei János
Sápy Péter
Schaff Zsuzsa
Simon László
Solt Jenő
Szalay Ferenc
Székely Iván
Szőnyi László
Takács Tamás
Tihanyi Tibor
Topa Lajos
Tornai István
Tulassay Zsolt
Újszászy László
Varga Gábor
Wittmann Tibor

A VEZETŐSÉG MELLETT MŰKÖDŐ TISZTSÉGVISELŐK

Ellenőr: Bodánszky Hedvig
Felügyelő Bizottság:
tagok: Csepregi Antal, Kovalszky Ilona, Takáts Alajos
póttagok: Farkas Iván, Figler Mária,, Sütő Gábor,
Fegyelmi Bizottság:
tagok: Bodoky György, Lengyel Gabriella, Farkas Gyula
póttagok: Nagy György, Palkó András, Várkonyi Ágnes
Tiszteletbeli elnök: Fehér János, Varró Vince
Tiszteletbeli vezetőségi tagok: B. Kovács Judit**,** Demeter Jolán, Faller József, Flautner Lajos, Kiss János, Kovács Ágota, Juhász László, Nemesánszky Elemér, Pár Alajos, Szántó Imre, Tárnok Ferenc

AZ MGT ELNÖKEINEK ARCKÉPE I. 1958 – 1992

Az 1957-ben megalakult Magyar Belgyógyász Társaság Gasztroenterológiai Szekciójának első elnöke 1958-ban bekövetkezett haláláig, Friedrich László volt. Őróla nem sikerült fényképet beszerezni.

Kezdetben az elnökök hosszú ideig, 15, majd 10-10 évig voltak funkcióban. Az új választási rend bevezetése, 1992 óta az elnökök két évente váltják egymást. Simon László és Lonovics János két-két alkalommal voltak elnökök, de az alapszabállyal összhangban nem egymás utáni ciklusokban.



Magyar Imre
1958 – 1972

Varró Vince
1972 – 1982



Jávor Tibor
1982 – 1992

AZ MGT ELNÖKEINEK ARCKÉPE II. 1992 – 2008

Fehér János
1992 – 1994

Simon László
1994 – 1996
2002 – 2004

Lonovics János
1996 – 1998
2004 – 2006

Tulassay Zsolt
1998 – 2000

Papp János
2000 – 2002

Rácz István
2006 – 2008

AZ MGT FŐTITKÁRAINAK ARCKÉPE I. 1957 – 1987

A társaság operatív ügyeinek intézése, az állandó iroda megalakulásáig, a főtitkárok feladata volt. Az 1957 és 1987 közötti 30 évben egy egy főtitkár hosszú ideig volt funkcióban, ami a társasági adminisztráció szempontjából bizonyos folyamatosságot biztosított.



Magyar Imre
1957 – 1958

Varró Vince
1958 – 1972

Wittman István
1972 – 1982

Gáti Tibor
1982 – 1987

AZ MGT FŐTITKÁRAINAK ARCKÉPE II. 1987 – 2008

Fehér János
1987 – 1992

Szalay Ferenc
1992 – 1996

Rácz István
1996 – 2000

Döbrönte Zoltán
2000 – 2004

Pap Ákos
2004 – 2006

Hunyady Béla
2006 –

„HETÉNYI GÉZA EMLÉKELŐADÁS” ÉS EMLÉKÉREM KITÜNTETÉS A KITÜNTETETTEK LISTÁJA

HETÉNYI GÉZA (1894-1959) a hazai szervezett gasztroenterológiai tudományos munka elindítója volt. A Korányi-iskola örököseként a szegedi Belklinikán már az 50-es évek elején kutató laboratóriumokat létesített, és elsőként hozott létre tudatosan emésztőszervi profilú osztályt. Nagy tanító volt. Tanítványai tovább folytatták munkáját, s a Hetényi-iskola tagjai a gyorsan fejlődő magyar gasztroenterológia elindítói és mozgatói lettek.

A Magyar Gasztroenterológiai Társaság háláját fejezi ki a Hetényi emlékelőadás, amely mindig az éves nagygyűlésen hangzik el, és a Hetényi emlékérem. Ezt a kitüntetést 1960 óta adja a társaság.

Az előadások témája ebben a könyvben, a Nagygyűlések programja című fejezetben olvasható.

1985-ben határozott úgy a vezetőség, hogy a kiváló magyar gasztroenterológus nevének szélesebb megismertetése érdekében, a külföldi tiszteletbeli tagokat is kitünteti a Hetényi Géza emlékéremmel. A bronz plakett fényképét ebben a könyvben bemutatjuk.

Dr. MAGYAR IMRE	1960
Dr. VARRÓ VINCE	1961
Dr. FORNET BÉLA	1962
Dr. GÖMÖRI PÁL	1963
Dr. PETRI GÁBOR	1964
Dr. HÁMORI ARTHUR	1965
Dr. SÓS JÓZSEF	1966
Dr. JULESZ MIKLÓS	1968
Dr. KELEMEN ENDRE	1969
Dr. JÁVOR TIBOR	1970
Dr. IVANICS GYÖRGY	1971
Dr. CSERNAY LÁSZLÓ	1972
Dr. RÁK KÁLMÁN	1973
Dr. WITTMAN ISTVÁN	1974
Dr. SZARVAS FERENC	1975
1976-ban nem adtuk ki	
Dr. WINTER MIKLÓS	1977
Dr. PRÓNAY GÁBOR	1978
Dr. PETRÁNYI GYULA	1979
Dr. HOLLÁN ZSUZSA	1980
Dr. ECKHARDT SÁNDOR	1981
Dr. PREISICH PÉTER	1982
Dr. MÓZSIK GYULA	1983
Dr. PAPP MIKLÓS	1984
Dr. GÁTI TIBOR	1985
Dr. LÁSZLÓ BARNABÁS	1986
Dr. FEHÉR JÁNOS	1987
Dr. IHÁSZ MIHÁLY	1988
Dr. SZÉCSÉNY ANDOR	1989
Dr. LAPIS KÁROLY	1990
Dr. SIMON LÁSZLÓ	1991
Dr. BALOGH ISTVÁN	1992
Dr. NEMESÁNSZKY ELEMÉR	1993
Dr. BAJTAI ATTILA	1994
Dr. KISS JÁNOS	1995
Dr. PAPP JÁNOS	1996
Dr. LONOVICS JÁNOS	1997
Dr. TULASSAY ZSOLT	1998
Dr. PÁR ALAJOS	1999
Dr. SCHAFF ZSUSZA	2000
Dr. SZALAY FERENC	2001
Dr. PAP ÁKOS	2002
Dr. ÚJSZÁSZY LÁSZLÓ	2003
Dr. DÖBRÖNTE ZOLTÁN	2004
Dr. RÁCZ ISTVÁN	2005
Dr. HORVÁTH ÖRS PÉTER	2006
Dr. TAKÁCS TAMÁS	2007
Dr. BANAI JÁNOS	2008

MAGYAR IMRE EMLÉKELŐADÁS KITÜNTETÉS

MAGYAR IMRE (1910-1984) 1958-tól tizenöt éven át volt a Magyar Gasztroenterológiai Társaság elnöke, majd 1972-től 1984-ben bekövetkezett haláláig tiszteletbeli elnöke. Losoncon kezdődő gazdag életútjáról, a Korányi Sándor klinikán megkezdett, Hetényi Géza irányításával folytatott orvosi pályájáról a társaság 35 éves története című könyvben megemlékeztünk.

Emlékének ápolására társaságunk 1990-ben Magyar Imre díjat alapított.

Ezt a díjat azóta minden évben egy fiatal gasztroenterológus kapja, aki pályadíj nyertes munkáját a nagygyűlésen, a közgyűlés keretében adja elő.

Az előadások címe ebben a könyvben, a Nagygyűlések programja fejezetben az adott évszám alatt olvashatók.

A kitüntetettek oklevelet és bronzplakettet kapnak, amelynek fényképét ebben a könyvben megmutatjuk.

1990. Dr. LENGYEL GABRIELLA
1991. Dr. KEMPLER PÉTER
1992. Dr. KORPONAY-SZABÓ ILMA
1993. Dr. IZBÉKI FERENC
1994. Dr. HORVÁTH GÁBOR
1995. Dr. PRÓNAI LÁSZLÓ
1996. Dr. HEGYI PÉTER
1997. Dr. OSZTROGONÁCZ HENRIK
1998. Dr. CSEPREGI ANTAL
1999. Dr. MOLNÁR BÉLA
2000. Dr. NEMECZ ANDREA
2001. Dr. CZAKÓ LÁSZLÓ
2002. Dr. GASZTONYI BEÁTA
2003. Dr. LAKATOS PÉTER LÁSZLÓ
2004. Dr. JUHÁSZ MÁRK
2005. Dr. MIHELLER PÁL
2006. Dr. SCHWAB RICHÁRD
2007. Dr. RAKONCZAY ZOLTÁN
2008. Dr. PAPP MÁRIA
2008. Dr. PÁR GABRIELLA

TISZTELETBELI TAGOK

HONORARY MEMBERS of the Hungarian Society of Gastroenterology

The honorary members are awarded since 1985 with the
"GÉZA HETÉNYI MEMORIAL MEDALLION"

Dr. T.CSÁKY	(USA)	
Dr. F.VILARDELL	(E)	
Dr. D. MÜTING	(D)	
Dr. L.DEMLING	(D)	
Dr. H.MANSUROV	(SU)	
Dr. A.UGOLEV	(SU)	
Dr. M.SIURALA	(FL)	
Dr. Z.KOJECZKY	(CS)	
Dr. L.LAMBLING	(F)	
Dr. E.GÜLZOW	(D)	
Dr. RUDOLF AMMAN	(CH)	1985
Dr. HERBERT FALK	(D)	1985
Dr. SERGE BONFILS	(F)	1985
Dr. GÉZA CSOMÓS	(D)	1986
Dr. HERMON R.DOWLING	(GB)	1986
Dr. RÜDIGER NILIUS	(D)	1986
Dr. SÁNDOR SZABÓ	(USA)	1987
Dr. ROLF MADAUS	(D)	1987
Dr. RODOPHO CHELI	(I)	1987
Dr. F.G. RENGER	(D)	1987
Dr. MEINHARD CLASSEN	(D)	1988
Dr. HERIBERT THALER	(A)	1988
Dr. ANATOLIJ LOGINOV	(SU)	1988
Dr. LAJOS OKOLICSÁNYI	(I)	1989
Dr. GEORGE ÁCS	(USA)	1989
Dr. ERWIN KUNTZ	(D)	1989
Dr. MARKETA JABLONSKA	(CS)	1990
Dr. N.J. LYGIDAKIS	(NL)	1990
Dr. K.-H.M. BÜSCHENFELDE	(D)	1990
Dr. HARALD HENNING	(D)	1991
Dr. JAMES C. THOMPSON	(USA)	1992
Dr. PETER FERENCI	(A)	1992
Dr. FRIEDRICH HAGENMÜLLER	(D)	1993
Dr. WOLFGANG ARNOLD	(D)	1993
Dr. GRAHAM J. DOCKRAY	(GB)	1993
Dr. HAROLD O. CONN	(USA)	1994
Dr. K.D. RAINSFORD	(GB)	1994
Dr. PENTTI SIPPONEN	(SF)	1995
Dr. G.N.J. TYTGAT	(NL)	1995
Dr. J.R.ARMENGOL MIRÓ	(E)	1996
Dr. GUENTER J.KREJS	(A)	1996
Dr. C.J. HAWKEY	(GB)	1997
Dr. J.F. RIEMANN	(D)	1997
Dr. CLAUDIO TIRIBELLI	(I)	1997
Dr. ANTON VAVREČKA	(SK)	1998
Dr.. P. FUNCH-JENSEN	(D)	1998
Dr. MASSIMO CRESPI	(I)	1998
Dr. M.J.G. FARTHING	(GB)	1998
Dr. EDGAR ACHKAR	(USA)	1999
Dr. PETER DÍTE	(CZ)	1999
Dr. COLM O`MORAIN	(IRL)	1999
Dr. JOHN WALSCH	(USA)	1999
Dr. PETER MALFERTHEINER	(D)	2000
Dr. JAN KOTRLÍK	(CZ)	2000
Dr. A.S. PENA	(NL)	2000
Dr. LIONEL BUENO	(F)	2000
Dr. ROY POUNDER	(GB)	2001
Dr. ANDRZEJ NOWAK	(PL)	2001
Dr. DIETER HÄUSSINGER	(D)	2001
Dr. K. D. BARDHAN	(UK)	2001
Dr. ANDRZEJ S. TARNAWSKI	(USA)	2002
Dr. EAMONN MM QUIGLEY	(IRL)	2002
Dr. EUGENIUSZ BUTRUK	(PL)	2002
Dr. WOLFRAM DOMSCHKE	(D)	2002
Dr. LARS LUNDELL	(S)	2003
Dr. ALBERTO MONTORI	(I)	2003
Dr. JULIUS ŠPIČÁK	(CZ)	2003
Dr. GYÖNGYI SZABO	(USA)	2004
Dr. ANDRES T. BLEI	(USA)	2004
Dr. CAROL STANCIU	(RO)	2004
Dr. BARRY E. ARGENT	(UK)	2004
Dr. FABIO FARINATI	(I)	2005
Dr. DAVID E. J. JONES	(UK)	2005
Dr. RAOUL POUPON	(F)	2005
Dr. MIKLÓS SAHIN-TÓTH	(USA)	2005
Dr. GUIDO COSTAMAGNA	(I)	2006
Dr. ANDREA VARRO	(USA)	2006
Dr. MICHAEL PETER MANNS	(D)	2006
Dr. JEAN FIORAMONTI	(F)	2006
Dr. VAY LIANG W. (BILL) GO	(USA)	2006
Dr. LÁSZLÓ G. BOROS	(USA)	2007
Dr. CHRISTIAN ELL	(D)	2007
Dr. EVA BROWNSTONE	(A)	2007
Dr. NADIR ARBER	(IL)	2007
Dr. JAROSLAW REGULA	(PL)	2007
Dr. MAKOTO OTSUKI	(J)	2008
Dr. SIMON TRAVIS	(UK)	2008

„PRO OPTIMO MERITO IN GASTROENTEROLOGIA” KITÜNTETÉS

Ezzel a kitüntetéssel a Magyar Gasztroenterológiai Társaság a gasztroenterológia terén végzett kiemelkedő tevékenységet ismeri el. A kitüntetettek 1982 óta bronz emlékérmet kapnak, ami a közgyűlésen kerül átadásra.
Néhány külföldi is részesült a kitüntetésben

A Társaság **„PRO OPTIMO MERITO IN GASTROENTEROLOGIA”** emlékérem kitüntetésben a következő tagjait részesítette

Dr. VARRÓ VINCE	1982
Dr. WITTMAN ISTVÁN	1982
Dr. MAGYAR IMRE	1983
Dr. RUBÁNYI PÁL	1984
Dr. PRÓNAY GÁBOR	1985
Dr. JÁVOR TIBOR	1986
Dr. LÁSZLÓ BARNABÁS	1987
Dr. SZÉCSÉNY ANDOR	1987
Dr. GÁTI TIBOR	1988
Dr. MÓZSIK GYULA	1989
Dr. KENDREY GÁBOR	1990
Dr. FIGUS I. ALBERT	1991
Dr. LAPIS KÁROLY	1992
Dr. BALÁZS MÁRTA	1993
Dr. PAPP MIKLÓS	1993
Dr. PREISICH PÉTER	1994
Dr. DOMJÁN LAJOS	1995
Dr. VARGA LÁSZLÓ	1995
Dr. KOVÁCS ÁGOTA	1996
Dr. TOÓTH ÉVA	1996
Dr. BAJTAI ATTILA	1997
Dr. SZALAY FERENC	1997
Dr. BALOGH ISTVÁN	1998
Dr. FEHÉR JÁNOS	1998
Dr. IHÁSZ MIHÁLY	1999
Dr. SZEBENI ÁGNES	1999
Dr. BODÁNSZKY HEDVIG	2000
Dr. FLAUTNER LAJOS	2000
Dr. PAPP JÁNOS	2001
Dr. SIMON LÁSZLÓ	2001
Dr. TULASSAY ZSOLT	2002
Dr. LONOVICS JÁNOS	2002
Dr. NEMESÁNSZKY ELEMÉR	2003
Dr. JUHÁSZ LÁSZLÓ	2003
Dr. KISS JÁNOS	2004
Dr. PÁR ALAJOS	2004
Dr. PRÓNAI LÁSZLÓ	2004
Dr. ÚJSZÁSZY LÁSZLÓ	2005
Dr. WITTMANN TIBOR	2005
Dr. TÁRNOK FERENC	2006
Dr. VÁRKONYI TIBOR	2006
Dr. DÁVID KÁROLY	2006
Dr. DÖBRÖNTE ZOLTÁN	2007
Dr. SCHAFF ZSUSZA	2007
Dr. LÍBOR JÁNOS posthumus	2007
Dr. HORVÁTH ÖRS PÉTER	2008
Dr. NAGY FERENC	2008

A Társaság **“PRO OPTIMO MERITO IN GASTROENTEROLOGIA”** emlékérmével kitüntetett külföldi gasztroenterológusok

Dr. LUDWIG DEMLING	(D)	1986
Dr. DAVID A. DREILING	(USA)	1988
Dr. HENRY T. HOWAT	(UK)	1988
Dr. RUDOLF AMMAN	(CH)	1988
Dr. HENRY SARLES	(F)	1988
Dr. MANFRED V. SINGER	(D)	1988
Dr. GABRIELE S. NAGY	(AUS)	1988
Dr. SÁFÁR ISTVÁN	(SK)	2001
Dr. GEORGE WEBER	(USA)	2001
Dr. Dr. HERBERT FALK	(D)	2001
Dr. LÁSZLÓ SÁFRÁNY	(D)	2008
Dr. J.F. RIEMANN	(D)	2008

A TÁRSASÁG ÁLTAL ADOMÁNYOZOTT ÉRMÉK

„HETÉNYI GÉZA EMLÉKELŐADÁS”
kitüntetettjeinek és a társaság külföldi tiszteletbeli tagjainak
adományozott bronz plakett.
Készítette Kalmár Márton, szegedi ötvösművész.

„MAGYAR IMRE EMLÉKELŐADÁS”
kitüntettjeinek adományozott bronz plakett.
Készítette Baksa Balázs ötvösművész.

A TÁRSASÁG ÁLTAL ADOMÁNYOZOTT ÉRMÉK

„PRO OPTIMO IN GASTROENTEROLOGIA”
kitüntetettjeinek adományozott bronz plakett.
Készítette Kamfl József ötvösművész.

„DR. PRÓNAY GÁBOR”
kitüntetés bronz plakett, amelyet endoszkóposok,
illetve endoszkópos asszisztensek kapnak.
Készítette Kő Pál szobrászművész.

ELNÖKI ÉREM

MAGYAR GASZTROENTEROLÓGIAI TÁRSASÁG 1958
feliratú bronz érem
Készítette Pató Róza ötvösművész.

A társaság mindenkori elnökének ünnepi alkalomra szóló, nyakláncon viselt érme, amelyet a közgyűlés keretében az elnök átad a következő elnöknek. Ugyanakkor emlékül megkapja az érem másolatát, hátlapon a elnök nevével és az elnöki szolgálat éveinek megjelölésével.

A SZEKCIÓK ÉS MUNKACSOPORTOK MEGALAKULÁSA ÉS TEVÉKENYSÉGE

AZ ENDOSZKÓPOS SZEKCIÓ TÖRTÉNETE
1993-2007

Összeállította: Döbrönte Zoltán dr., Gyökeres Tibor dr.

1993-1996

A Szekció vezetősége (1992 őszétől): elnök Papp János, főtitkár Újszászy László, titkárok Domján Lajos, Döbrönte Zoltán, Rácz István,

Őszi Vándorgyűlések

1993. szeptember 10-11. Gyula szervező: Libor János

Főtémák

1. A gasztroenterológiai endoscopia aktuális etikai és jogi kérdései
2. A tápcsatorna vérzések ellátása

1994. szeptember 16-17. Zalaegerszeg szervező: Tárnok Ferenc

Főtéma

Az endoszkópos beavatkozások szövődményei

1995. szeptember 8-9. Győr szervező: Rácz István

Főtéma

Diagnosztikus, belgyógyászati laparoszkópia

Újszerű endoszkópos módszerek – élő endoszkópos demonstráció

1996. november 15-16. Eger szervezők: Besznyák György, Újszászy László

Főtémák

1. Az endoscopos vizsgálat megítélése a beteg oldaláról
2. Operáció és endoscopia
3. Endoscopia a gastroenterológus magánorvosi gyakorlatában

MEDENDO – élő bemutató

1997-2000

A Szekció vezetősége (1996 november 16-tól): elnök Döbrönte Zoltán, főtitkár Tárnok Ferenc, vezetőségi tagok Papp János, Simon László, Domján Lajos

A Szekció munkájának folyamatosságát előnyösen befolyásolta, hogy az előző 4 éves időszak vezetőségéből 3-an az új vezetőségbe is beválasztásra kerültek. A Szekció évente kétszer szervezett tudományos ülést, júniusban az MGT Nagygyűlése során és ősszel vándorgyűlés formájában. A hazai gasztroenterológiai endoszkópos tevékenységről Nagy György és Juhász László folytatta az évenkénti

felmérést, melynek eredményeiről rendszeresen a Lege Artis Medicinoe hasábjain számoltak be.

Az Endoszkópos Szekció vezetői és tagjai aktívan támogatták – előadónként is – az Endoszkópos Asszisztensi Szekció munkáját és évenkénti továbbképző konferenciáját.

Nemzetközi kapcsolatok és kapcsolattartás

E periódusban, kihasználva az Endoscopy ESGE News Letter rovata által kínált lehetőséget, a Szekció egy angol nyelvű ismertetést tett közzé a hazai gasztrointesztinalis endoszkópia múltjáról és jelenéről. E fórumon rendszeresen beszámolt a Szekció életének legfontosabb eseményeiről angol nyelven, illetve a vándorgyűlésekről Garamszegi Mária szerkesztésében a hazai tagtársak számára egy részletesebb összefoglalóban magyarul is. Az MGT balatonaligai nagygyűlései keretében rendezett Szekcióüléseknek minden évben neves külföldi vendégelőadója volt (J.Riemann, M.Crespi, C.Ell, J.Cramer).

Simon László 1995-1998-ig az ESGE council tagja volt.

Az elnök és a főtitkár rendszeresen képviselte a Szekciót az ESGE éves közgyűlésein.

Az ESGE élőbemutatóval egybekötött workshop-jain ebben a periódusban minden évben meghívott vendégként képviselte magát a Szekció, lehetőséget nyújtva évenként 2-3 fiatal gasztroenterológus endoszkópos tagtársunk továbbképzésére (Ljubljana, Pozsony, Zágráb, Szófia, Riga). Az 1997. évi ljubljanai élődemonstráción Papp János meghívott szakértőként szerepelt. 1997-ben ketten (Garamszegi Mária és Pécsi Gyula) az ESGE etikai továbbképző kurzusán vettek részt Jasiban. Az ESGE postgraduális ösztöndíjával több tagtársunk vett részt külföldi tanulmányúton.

2000-ben Papp Jánost a Szlovák Gasztroenterológiai Társaság tiszteletbeli tagjává választották.

A Szekció 1996-ban készített emblémája azóta is változatlan formában jelképezi a Szekciót az Endoscopy hasábjain, továbbá a Szekció rendezvényein és kiadványain.

Az Endoszkópos Szekció szerkesztésében megjelentetett kiadványok:

- Az endoszkópos ellenőrzés és gondozás indikációi és tervezése (Szerk. Döbrönte Z. és Tárnok F.), MEDICOM, Szombathely-Budapest 2000.
- Az Európai Gasztrointesztinális Endoszkópos Társaság szakmai irányelvei. MEDICOM, Budapest 2000.

Őszi Vándorgyűlések

1997. október 10-11. Pécs. Szervező: Garamszegi Mária

Főtémák:

1. Minőségbiztosítás, képzés és továbbképzés az emésztőszervi endoszkópiában.

2. Az emésztőszervi endoszkópia és az új képalkotó vizsgáló eljárások kapcsolata.
Endoszkópos vizsgálatok és beavatkozások élő bemutatója.

1998. október 9-10. Kecskemét. Szervezők: Domján Lajos és Kacsuba Attila

Főtémák:

l. Patológia és gasztroenterológiai endoszkópia elméleti és gyakorlati kérdések.
2. Intraoperatív endoszkópia.
Endoszkópos terápiás vizsgálatok élő bemutatója.

1999. október 8-9. Szombathely. Szervező: Döbrönte Zoltán

A regisztrált résztvevők száma: 453 e rendezvényen volt a legmagasabb.

Főtémák:

1. Az endoszkópos ellenőrzés és gondozás indikációi és tervezése.
2. A krónikus pancreatitis kezelésének endoszkópos lehetőségei.
3. Haladás az endoszkópos diagnosztikában és terápiában. Az 1999. év újdonságai. (Referátum)

Endoszkópos terápiás beavatkozások élő bemutatója.
Ritka és érdekes esetek video bemutatása

Meghívott vendégként előadást tartott Sáfár István, a szlovák társszekció elnöke.

2000. szeptember 29-30. Szeged. Szervező: Lonovics János

Főtémák:

1. A gasztrointesztinális endoszkópia lehetőségeivel való élés és visszaélés problémaköre.
2. Gasztrointesztinalis vérzések.
3. Minimum standard terminológia az endoszkópiában (A digitális képtovábbítás lehetőségei) (Referátum).

Endoszkópos terápiás beavatkozások élő bemutatója.

Meghívott vendégként előadást tartott P. Dité, a cseh társszekció elnöke.

A szombathelyi és szegedi szekció ülések előadásainak, bemutatásainak anyaga CD-n is megjelent a Byk-Gulden cég szponzorálásával.

***A Szekció egyéb rendezvényei*:**

2000. április 14. Várpalota. Biliaris endoszkópia szimpózium.

2001-2004

A Szekció vezetősége (2000. szeptember 30-tól): elnök Rácz István, főtitkár Tárnok Ferenc, vezetőségi tagok Altorjay István, Orosz Péter, Solt Jenő, Takács Tamás, Zágoni Tamás

Friedrich Emlékérem díj alapítása – A szekció vezetőségének döntése értelmében a hazai gasztrointesztinális endoszkópia művelésében, fejlesztésében kiemelkedő szerepet játszó szakemberek részére az éves vándorgyűlés keretében

kerül átadásra a Friedrich Lászlóról elnevezett emlékérem. A kitüntetett emlékelőadást tart szabadon választott témáról.

Nemzetközi kapcsolatok

Train The Trainers (OMGE) – 2003. Szalay Ferenc, Prónai László
2004. Döbrönte Zoltán, Lakatos Péter

ESGE European Postgraduate Grant – tanulmányi ösztöndíj elnyerése európai endoszkópos centrumba (Bodnár Zoltán, Gyökeres Tibor, Jakab Zsolt, Völgyi Zoltán)

Az Endoszkópos Szekció szerkesztésében megjelentetett kiadványok:
Gasztrointesztinális endoszkópok tisztítási, dezinficiálási irányelvei és módszertana (Gasztroenterológiai Szakmai kollégium ajánlása 2003. Szerk: Rácz István, Nemesánszky Elemér) – Forrás: ESGE irányelvek 1999-es felújítása

Vándorgyűlések
2001. augusztus 31-szeptember 1. Gödöllő Szervező: Farkas Iván
Főtémák:
1. Endoszkópia és a gasztrointesztinális infektológia
2. Miniszimpózium: Endoszkópos tartozékok és stentek költség-haszon vonatkozásai. Hazai viszonyok
Szabadon választott előadások
Friedrich emlékérem kitüntetettek: Varró Vince, Preisich Péter
Résztvevők száma: 330 Előadások száma: 27
2002. szeptember 27-28. Debrecen Szervező: Altorjay István
Főtémák
1. Gasztrointesztinális tumorok endoszkópos palliatív kezelése
2. Előkészítés és betegkomfort az endoszkópos vizsgálatok során
„State of art" referátumok
- Az endoszkópos mucosa resectio jelentősége (T.Ponchon)
- ERCP és MRCP helye és jelentősége egymás mellett

Endoszkópos élődemonstráció
Friedrich emlékérem kitüntetett: Papp János
Résztvevők száma: 418 Előadások száma: 40 Poszterek száma: 7
2003. október 3-4. Balatonfüred Szervező: Lakatos László
Főtéma
1. Sürgősségi gasztrointesztinális endoszkópia
„State of art" referátumok
- Endosonographia
- A preoperatív ERCP kérdései

Friedrich emlékérem kitüntetett: Farkas Iván
Résztvevők száma: 315 Előadások száma: 39

2004. október 8-9. Győr Szervező: Rácz István

Főtéma

Az endoszkópos eljárások szövődményeinek megelőzése és kezelése

„State of art" referátumok

- Új eljárások az endoszkópiában
- A májtranszplantáció és az endoszkópia
- Az NSAID és az ASA okozta gasztroduodenopathiák endoszkópiája; Megelőzés lehetőségei

Az acut fekélyvérzés komplex kezelése

MGT Finanszírozási munkacsoport Szimpoziuma

Meghívott előadók:

P.Eichhorn: Three years of experience with Enteryx in Amstetten/Austria

A.Vavrecka: A chronicus pancreatitis endoscopiája

Videomaraton

Friedrich emlékérem kitüntetett: Domján Lajos

Résztvevők száma: 350 Előadások száma: 37 Poszterek száma: 6

2004-

Az Endoszkópos Szekció 2004. évi, győri vándorgyűlésén tartott vezetőségválasztó közgyűlésén új 7 tagú vezetőség megválasztására került sor. Egyúttal határozat született arról, hogy a Szekció vezetőségét 2 évre választják – hasonlóan az MGT vezetőségválasztásához. A folyamatosságot a volt és a leendő elnök személye biztosítja.

A Szekció vezetősége (2004. október 9-től): elnök Döbrönte Zoltán, jövőbeni elnök Altorjay István, főtitká: Gyökeres Tibor, vezetőségi tagok Csermely Lajos, Orosz Péter , Solt Jenő, Topa Lajos

.

A Szekció vezetősége (2006. október 7-től): elnök Altorjay István, jövőbeni elnök Madácsy László, volt elnök Döbrönte Zoltán, főtitkár Gyökeres Tibor, vezetőségi tagok Csermely Lajos, Orosz Péter, Solt Jenő

Az Endoszkópos Szekció legfontosabb rendezvénye továbbra is a szekció önálló évenkénti vándorgyűlése, valamint a Társaság évi nagygyűléséhez csatlakozóan önálló blokkban szereplő előadások és poszter bemutatások, melyek a prezentációk nagy száma miatt két, sőt újabban már három délutánra elosztva kerülnek lebonyolításra. 2005-től kezdve az Astra-Zeneca Learning Centerhez kapcsolódó endoszkópos továbbképző előadásokat az Endoszkópos Szekció a Colon Szekcióval közösen szervezi meg.

Az Endoscopy c. folyóirathoz továbbra is szponzori támogatással (Altana-Nycomed, Olympus Hungary, Janssen-Cilag, AstraZeneca, Richter Gedeon) jutnak hozzá előfizető tagtársaink.

Nemzetközi kapcsolatok

A szekció elnöke és főtitkára rendszeresen részt vesz az ESGE és az OMED közgyűlésein. Az MGT Endoszkópos Szekciója az ESGE teljes jogú tagja, de két év óta egyéni tagságra is van lehetőség. Az MGT éves nagygyűlésének Endoszkópos Szekció ülésein rendszeresen szerepelnek meghívott neves külföldi előadók, többet közülük a Társaság tiszteletbeli tagjává választott.

A szekció tagjai számos nemzetközi kongresszuson vettek részt, üléselnöki feladatokat láttak el, felkért és szabadon választott előadásokat tartottak, Rácz István és Madácsy László szerepet kapott az ESGE Learning Center munkájában is. Rácz István 2004-től az ESGE council tagja.

Train The Trainers (OMGE) – 2006. Gyökeres Tibor

2007. november 15–16-án Győrben került megrendezésre Rácz István szervezésében az ESGE égisze alatt az endoszkópos diagnosztikus és terápiás beavatkozások élő közvetítésével egybekötött nemzetközi workshop, nagy érdeklődés mellett és rendkívül nagy sikerrel, növelve a hazai endoszkópia és a szekció nemzetközi elismertségét és jó hírét. A nemzetközi szaktekintélyek (L.Aabaken, G.Costamagna, J.Deviere, R.Schöfl) mellett a szekció tagjai közül élőbemutatást tartottak: Bene L., Gyökeres T., Madácsy L., Pécsi Gy., Rácz I.) a közvetítések moderálásában vettek részt: Altorjai I., Banai J., Döbrönte Z., Garamszegi M., Hunyady B., Lakatos L., Lonovics J., Nagy F., Oláh A., Pap Á., Takács T., Simon L., Solt J., Újszászy L., Wittmann T.

Vándorgyűlések

2005. október 7-8. Pécs. Szervező: Hunyady Béla, társszervező: Solt Jenő

Főtémák:

1. Az emésztőszervi szűkületek endoszkópos megoldási lehetőségei
2. A gasztrointesztinalis műtéten átesett betegekkel kapcsolatos endoszkópos diagnosztikus és terápiás szempontok

Felkért előadások:

- az endosonographiáról
- új diagnosztikus módszerekről
- gasztrointesztinális vérzésekről

Endoszkópos élőbemutató (ismét nagy sikert aratott).

Friedrich emlékelőadó és emlékérem kitüntetett: Juhász László

2006. október 6-7. Lillafüred. Szervezők: Orosz Péter és Újszászy László

Főtémák:

1. Differenciáldiagnosztikai és terápiás problémák magas szérum cholestatikus enzim aktivitással járó betegségek esetén

2. Gyulladásos bélbetegségek és hepatológia
3. Oktatás, akkreditáció, EU harmonizáció

Felkért előadások:

- Alsó gasztrointesztinalis vérzések
- Gasztrointesztinalis endoszkópia a közeli jövőben

Video-maraton: érdekes esetek video felvétellel illusztrált bemutatója

Friedrich emlékelőadó és emlékérem kitüntetett: Simon László

2007. szeptember 7-8. Gyula. Szervező: Gurzó Zoltán

Főtémák:

1. Endoszkópos diagnosztikus és terápiás lehetőségek tegnap, ma és holnap
2. Praemaligmus tápcsatornai elváltozások és az „in situ carcinoma”
3. Haemostatsis a felső tápcsatorna nem varix eredetű vérzései esetén (hallgatóság kontra expertek)

Friedrich emlékelőadó és emlékérem kitüntetett: Tárnok Ferenc

2008. évi tervezett vándorgyűlés:

szept. 26-27. Székesfehérvár. Szervező: Madácsy László

Friedrich emlékérem kitűntetésre jelölt: Szántó Imre

Egyéb rendezvények:

2005. október 21. Hajdúszoboszló. Új irányzatok a colonoscopiában.
A Magyar Coloproctológus Társaság és az MGT Endoszkópos Szekció szimpóziuma

2006. december 2. Hajdúszoboszló. Haemostasis és gasztroenterológia. Az Endoszkópos és Colon Szekció, a Magyar Thrombosis és Haemostasis Társaság közös rendezvénye.

Az Endoszkópos Szekció a Társaság legnagyobb létszámú szekciója, a nyilvántartott tagok száma: 698 fő.

Az Endoszkópos Szekció vezető tisztségviselői

	Elnök	Főtitkár	Vezetőségi tagok
1977-1987.	**Wittman I.**	**Preisich P.**	**Várkonyi S. (titkár)**
1987-1992.	**Simon L.**	**Papp J.**	**Szántó I., Tulassay Zs., Várkonyi S. (titkárok)**
1992-1994.	**Papp J.**	**Újszászy L.**	**Domján L., Döbrönte Z., Rácz I., (titkárok)**
1996-2000.	**Döbrönte Z.**	**Tárnok F.**	**Papp J, Domján L., Simon L.**
2000-2004.	**Rácz I.**	**Tárnok F.**	**Altorjay I., Orosz P, Solt J., Takács T., Zágoni T.**

	Elnök	Főtitkár	Volt elnök	Jövőbeli elnök	Vezetőségi tagok
2004-2006.	**Döbrönte Z.**	**Gyökeres T.**	**-**	**Altorjay I.**	**Csermely L., Orosz P. Topa L., Solt J.**
2006-2008.	**Altorjay I.**	**Gyökeres T.**	**Döbrönte Z.**	**Madácsy L.**	**Csermely L., Orosz P, Solt J.**

A HEPATOLÓGIA SZEKCIÓ TÖRTÉNETE

Összeállította:
Gógl Árpád, Pár Alajos, Fehér János, Telegdy László, Szalay Ferenc

Az előzményeket illetően utalunk az MGT 35 éves története című könyv megfelelő fejezetére. Néhány adatot onnan átvettük és most kiegészítjük azokat az 1992-őt követő időszak eseményeivel.

A Magyar Gasztroenterológiai Társaságon belül kezdetektől fogva számosan foglalkoztak hepatológiával. Az 1958 óta megrendezett nagygyűléseken rendszeresen szerepeltek hepatológiai témájú előadások, több alkalommal volt kiemelt főtéma vagy kerekasztal konferencia a májbetegségekről.

Az 1960-as években kezdődött meg a hepatológiával foglalkozó munkacsoportok kialakulása. Egyre többen kötelezték el magukat speciálisan a májbetegségek tanulmányozásával. Debrecenben (Dán Sándor, Dalmi Lajos), Budapesten (Magyar Imre, Fischer Antal, László Barnabás, Kendrey Gábor, Dóbiás György, Fehér János,. Széchey György, Hollós Iván, Kisfaludy Sándor, Büki Béla, Jákó János) és Pécsett (Kádas Iván, Pélei Iván, Pár Alajos, Gógl Árpád). Érlelődött a közvetlen információcsere szükségessége. Dán professzor egy alkalommal Budapesten, egy alkalommal Debrecenben szervezett olyan tudományos ülést, melynek a témája a májbetegség volt.

A Hepatológiai szekció Fehér János kezdeményezésére 1976-ban alakult meg. Az első elnök Lapis Károly, a főtitkár Fehér János, a titkár Gógl Árpád lett.

Célként a hazai tevékenység szervezését, a kapcsolatok kialakítását és bővítését, a tudományos műhelyek együttműködésének összehangolását, a nemzetközi fórumokon való részvételt fogalmazta meg a vezetőség. Ettől az időtől kezdve nagyobb számban vettek részt a magyar hepatológusok a Falk szimpóziumokon (Basel Liver Week). A hazai nagygyűléseken hepatológiai témák kerültek napirendre (1978. Antikoncipiensek okozta májártalmak, 1980. Vírushepatitisek, 1982:Icterusok, 1990. Epeúti betegségek, 1991. Vírus hepatitis ’91, 2005. Májcirrhosis szövődményei, Nem alkoholos steatohepatitis,. Portális hipertónia)

A magyar hepatológia elismerését jelentette, hogy 1976-ban Magyar Imre professzor személyes kapcsolata révén, a 10 Európai Gasztroenterológiai Kongresszushoz kapcsolódva az IASL (International Association for the Study of the Liver) rendkívüli kongresszusa Pécsett került megrendezésre. Az egyetlen Kelet-Európai előadást Pécsről Pár Alajos tartotta. További részleteket illetően utalunk ebben a könyvben az 1976-os évszám alatti fejezetre.

A 80-as évek elején a társaság és a szekciók vezetése is átalakult, újjászerveződött. 1982-ben az új elnök Gógl Árpád, titkárok Schaff Zsuzsa, Pár Alajos, Nemesánszky Elemér lettek.

Képzési és nemzetközi kapcsolatteremtési fórumként létrejöttek a **Hepatológiai Napok**. Székesfehérvár és Pécs minden évben egy-egy új téma megvitatásának volt a helyszíne. A rangos referálók meghívását Csomós Géza professzor, társaságunk későbbi tiszteletbeli tagja segítette.

Az Európai Májkutatók Szövetsége (EASL, European Association fof Study of the Liver Diseases) kongresszusain rendszeresen részt vettek a szekció tagjai. 1983-ban kezdődött meg az a lobby tevékenység, ami ennek a rangos nemzetközi kongresszusnak a Magyarországra való hozatalát célozta meg. A közgyűlésen minden évben érveltünk Budapest mellett. Az ügy érdekében is számos európai és világhírű hepatológust sikerült a balatonaligai nagygyűlésekre meghívni.

Végül társaságunk és szekciónk elismeréseként az **EASL 25. Jubileumi kongresszusa Budapesten** került megrendezésre, amelyen Európa és a világ más országaiból több, mint ezer hepatológus vett részt. A kongressszus elnöke nemzetközi megbizatás alapján Fehér János, titkára Szalay Ferenc volt. A kongresszus igen pozitív nemzetközi visszhangot keltett.

1992-től újabb vezetőség irányította a munkát, az elnök Pár Alajos, a tagok Gógl Árpád, Nemesánszky Elemér, Kupcsulik Péter, Schaff Zsusza, Telegdy László lettek.

A következő vezetőség választására 2001-ben került sor. Az új elnök Szalay Ferenc, tagok Fehérvári Imre, Pár Alajos, Schaff Zsuzsa, Szőnyi László, Telegdy László, és Prónai László lettek. Prónai László tragikus halálát követően 2004-ben Tornai István került a vezetőségbe.

A szekció tagsága, aktivítása tette lehetővé az elmúlt évtizedek eredményeit.

Folytatódtak a Hepatológiai Napok Székesfehérváron és Pécsett.

A pécsi Hepatológiai Napok sorozatban 1994-ben az Autoimmun Májbetegségek témája szerepelt Meyer zum Büschenfelde meghívott előadó részvételével.
A pécsi rendezők, és a Hepatológiai szekció nemzetközi elismerését jelentette az **EASL és a szekció közös postgraduális kurzusa 1998**. szeptemberében Pécsett Alkoholic liver disease címmel. A továbbképző programban négy külföldi és négy hazai előadó szerepelt: *C.P. Day* (Newcastle): Genetics of alcoholism and alcoholic liver disease, *A. Casini* (Firenze): Alcohol and fibrosis, *M. Salaspuro* (Helsinki): Nutrition, gut flora and alcoholic liver disease, *OFW James* (Newcastle):

Transplantation for alcoholic liver disease, *Hegedüs G* (Pécs): Pathology of alcoholic liver disease, *Fehér J.* (Budapest): Pathogenesis és *Nemesánszky E.* (Budapest): Alcoholic hepatitis cimmel tartott referátumot.
2000 novemberében *Rácz István* és *Pár Alajos* szervezésében Pécsett a Veszprémi és a Pécsi Akadémiai Bizottság közös tudományos ülésén egy napos továbbképző konferenciára került sor „**Gastrointestinalis immunológia**" témában. Előadók voltak: *Rácz István, Pécsi Gábor (Győr), Lakatos László (Veszprém), valamint Hunyady Béla, Pár Alajos és , Kalmár Nagy Károly (Pécs).*
A konferencia anyaga teljes terjedelmében megjelent az Acta Physiologica Hungarica 2000. 87: (4) és 2001, 88: (1) számaiban, valamint Pár A – Rácz I.-Mózsik Gy. szerkesztésében „**Gastrointestinal Immunology**" cimmel az Akadémiai Kiadónál.

A hazai hepatológusok évente rendszeresen megszervezett rendezvényei:

Bükfürdő konferencia februárban a Magyar Májkutatási Alapítvány szervezésében. A társaság 2005-ben jött létre. Elnök Fehér János, alelnök Pár Alajos, főtitkár Kóbori László, az elnökség tagjai Lengyel Gabriella, Nemes Balázs, Nemesánszky Elemér, Schaff Zsuzsa, Szalay Ferenc.

Májnap a Májbetegekért Alapítvány szervezésében, a Hepatológiai szekció közreműködésével. Általában májusban kerül sor a rendezvényre. Az eddigi konferenciák programját Telegdy László, az alapítvány elnöke foglalta össze. Eddig 1996 óta 13 alkalommal került megrendezésre. Lásd lejjebb.

Hepatológiai szekció ülése a Magyar Gasztroenterológiai Társaság éves nagygyűlésein júniusban. Utalunk ebben a könyvben a nagygyűlések programja fejezetre, valamint az évente megjelenő programfüzetre.

Konszenzus konferencia a vírushepatitisek kezeléséről. Erre a konferenciára ősszel kerül sor. A szervezést a Májbetegekért Alapítvány a Hepatológiai szekcióval közösen végzi. Ezeken a munkamegbeszéléseken vitatjuk meg és aktualizáljuk a kezelési protokollt.

Májhajó. Ősszel, általában október elején kerül sor a tudományos konferenciára, amelynek témája kapcsolódik a májtranszplantációhoz. A szervezést a Semmelweis Egyetem Transzplantációs Klinikája, személy szerint Fehérvári Imre, a szekció vezetőségi tagja vállalja.
Eddig 10 alkalommal került sor a program megszervezésére, gyógyszergyári támogatással.

A Májnap rendezvények programja részletesen:

A Főv. Szent László Kórház Májbetegekért Alapítványának továbbképző tudományos konferenciái: a MÁJNAPOK, 1996 óta évente, eddig 13 alkalommal kerültek megrendezésre a Semmelweis Egyetem Nagyvárad téri Elméleti Tömb dísztermében. Több, mint 100 előadás hangzott el, melyek a májbetegségek teljes skáláját, és egyéb szakterületek hepatológiai vonatkozásait felölelték. A háziorvosok számára rendezett, kreditpontokkal elismert előadások számos más szakterület képviselőit is vonzották, amit az előadások témája, színvonala és az előadók szakmai tekintélye magyaráz. Az alábbiakban felsoroljuk az előadókat és a tárgyalt témákat. Az összes előadás kivonata megtalálható az Alapítvány weblapján: www.majbeteg.hu

1. **Májnap, 1996.** június 10. Előadók: *Telegdy László, Vereczkey László, prof. Gachályi Béla, prof. Berencsi György, Bartha Kálmán, Rókusz László, Horányi Margit, prof. Szalay Ferenc, prof. Farsang Csaba, prof. Fehér János, prof. Nemesánszky Elemér*. Témák: Alkoholos májbetegségek, hepatikus encephalopathia, hepatitis B és C, gyógyszermetabolizmus májbetegségekben
2. **Májnap, 1997.** június 9. Előadók: *Riesz Tamás, prof. Szalay Ferenc, Zágoni Tamás, Péter Zoltán, prof. Pappa János, Keleti György, Gerő László, prof. Pogátsa Tibor, Baranyi Éva*. Témák: a gastrointestinalis rendszer májbetegségekben, endoszkópia, cholelithiasis, diabetes és májbetegségek.
3. **Májnap, 1998.** június 5. Előadók: *prof. Rácz Károly, Tóth Miklós, Solti Gyöngyi, prof. Nemesánszky Elemér, Makara Mihály, Ludányi Andrea, prof. Borvendég János, Telegdy László, Kóbori László*. Témák: hormonok és a máj, tudatzavarok, májbetegek terápiája, gyógyszerek és természetgyógyász szerek okozta máájkárosodások.
4. **Májnap, 1999.** május 21. Előadók: *prof. Sass Géza, Fekete Sándor, prof. Pár Alajos, ZágoniTamás, prof. Fehér János, Blázovics Anna, prof. Nemesánszky Elemér, prof. Perner Ferenc, Görög Dénes, Kóbori László, Langer Róbert*. Témák: hemostasis májbetegekben, autoimmun hepatitis, primer sclerotizáló cholangitis és primer biliaris cirrhosis, alkoholos és nem-alkoholos steatohepatitis, IBD és a máj, májtranszplantáció nemzetközi és hazai lehetőségei.
5. **Májnap, 2000.** május 26. Előadók: *Keleti György, prof. Falus András, Telegdy László, prof. Pár Alajos, Kempler Péter, Zámolyi Károly, Nádházi Zoltán*. Témák: epeúti tumorok, hepatikus neuropathia, cardiopathia, szívbetegek és a máj, pathogenesis.
6. **Májnap, 2001.** május 18. Előadók: *Böszörményi Nagy György, prof. Nemesánszky Elemér, Péter Zoltán, Szőnyi László, Telegdy László, Rókusz László, Görög Dénes*. Témák: hepato-pulmonalis szindróma, portális hypertonia, gyermekkori májbetegségek, gyógyszermatabolizmus, antivirális szerek, védőoltások, májtranszplantált betegek gondozása.
7. **Májnap, 2002.** május 10. Előadók: *Harkányi Zoltán, Szilvási István, Gergely Mária, Fornet Béla, prof. Bodoky György, prof. Regöly-Mérey János, Rókusz*

László, Konkoly-Thege Mariann, Kovács Gábor. Témák: képalkotó eljárások, rtg, UH, MRI, malignus és benignus májtumorok, epeúti infekciók diagnózisa, klinikuma, terápiája.

8. **Májnap, 2003.** május 9. Előadók: *prof. Kéri Ágnes, prof. Simon László, prof. Nemesámszky Elemér, Szlávik János, Nebenführer László, Nyirkos Péter, prof. Szalay Ferenc, Káli Gábor, Orosz Edit, Budai József.* Témák: májbetegségek alternatív terápiája, Helicobacter infekció, krónikus vírushepatitiszek kezelése, májbetegségek bőrtünetei, májkóma.
9. **Májnap, 2004.** május 7. Előadók: *Prof. Regöly-Mérey János, Péter Zoltán, Schuller János, prof. Nemesánszky Elemér, Telegdy László, Werling Klára, prof. Járay Jenő, Kóbori László.* Témák: okkult és masszív gastrointestinalis vérzés, okok, prevenció, ellátás, C-hepatitisz kezelése, májátültetés, minimális enzimemelkedés jelentősége.
10. **Májnap, 2005** május 6. Előadók: *prof. Fehér János, prof. Szalay Ferenc, Boga Bálint, Patkós Péter, Masszi Tamás, prof. Fornet Béla, Lindwurm Györgyné, Rókusz László, Telegdy László.* Témák: krónikus vírushepatitiszek, NASH, amáj geriátriája, májbetegségek terheseknél, hematológiai eltérések, incidentalómák a májban, májbetegek diétája.
11. **Májnap, 2006.** május 6. Előadók: *Szalay László, Schuller János, Péter Zoltán, prof. Járay Jenő, prof. Perner Ferenc.* Témák: máj és vese, májbetegségek alternatív terápiája, ascites, májtumorok sebészete.
12. **Májnap, 2007.** május 11. Előadók: *prof. Fehér János, Lengyel Gabriella, Rókusz László, Péter Zoltán, prof. Ludwig Endre, Telegdy László, Szalka András, prof. Nemesánszky Elemér, prof. Szalay Ferenc.* Témák: 100 éves az Orvosi Hetilap, ASH, NASH, hepatitis C és depresszió, bakteriális és gombás infekciók májbetegekben.
13. **Májnap, 2008** május 9. Előadók: *Magyar Anna, Gazdag Gábor, Makara Mihály, prof. Fehér János, Péter Zoltán, Telegdy László, Doros Attila, Ujhelyi Enikő.* Témák: májbetegek a háziorvos gyakorlatában, terhesség és májbetegségek, interferon kezelés, farmakogenetika és a máj, enterális és parenterális táplálás.

A Hepatológiai szekció tevékenysége nagy mértékben hozzájárult, hogy a vírushepatitises betegek kezeléséhez szükséges gyógyszerek az elmúlt évek során egyre szélesebb körben váltak hozzáférhetővé a betegek számára. A társadalombiztosítóval (OEP) folytatott ismételt tárgyalások során végül figyelembevették a hepatológusok szakmai véleményét és érvelését, s jó részt ennek köszönhető, hogy a hepatitis C és B vírusok okozta krónikus hepatitises betegek kezelésének anyagi fedezete ma megoldott.

A szekció tagjai közül számosan vettek részt előadás tartásával rangos nemzetközi kongresszusokon (EASL, AASLD, UEGW, DDW).

Örvendetes a fiatal hepatológusok aktivítása. A szekció tagjai közül többen részesültek a nagygyűlések alkalmával Magyar Imre emlékelődás kitüntetésben: Lengyel Gabriella, Izbéki Ferenc, Horváth Gábor, Csepregi Antal, Gasztonyi Beáta, Papp Mária, Pár Gabriella, és nyerték el a legjobb idegen nyelvű vagy magyar nyelvű dolgozat díját.

A májtranszplantáció helyzete Magyarországon az elmúlt 10 évben hatalmasat fejlődött. Az eredmények nemzetközi mércével mérve is kitűnőek. A transzplantációval foglalkozó sebész kollégák is aktívan részt vesznek a társaság, illetve szekció munkájában. Fehérvári Imre a jelenlegi vezetőségnek tagja.

A hazai hepatológia elismerését jelzi, hogy számos európai és világhírű májszakember fogadta el meghívásunkat Magyarországra, és lettek az MGT tiszteletbeli tagjai. Néhány a nagy nevek közül: *Samuel B. Blumberg, Nobel-díjas, Meyer zum Büschenfelde, Harald O. Conn, Hermon Dowling, Rüdiger Nilius, Heriber Taler, Anatoli Loginov, Okolicsányi Lajos, George Ács, Erwin Kuntz, Péter Ferenci, Pentti Sipponen, Peter Neuhaus, Claudio Tiribelli az EASL titkára, R. F. Butterworth, Dieter Häussinger, George Weber, Gyöngyi Szabó, Andres T. Blei a Hepatology főszerkesztője, Michael P. Manns.*

A Hepatológiai szekció tagjainak tudományos aktivítását jól jelzik a közlemények. A 2006 óta, impakt faktoros folyóiratban, megjelent közleményeket ebben a könyvben külön fejezet mutatja. A szerzők között sokan tagjai a Hepatológiai szekciónak.

A májbetegségekkel, a betegek ellátásával, a tudományos munkával, a nemzetközi megjelenéssel kapcsolatos újabb kihívásokkal az új vezetőség irányításával kell a szekciónak szembenézni. A szekció tagjainak száma 2008-ban 371.

A COLON SZEKCIÓ TÖRTÉNETE

Alapítva 1996.

Összeállította: *Bene László és Nagy Ferenc*

Dr. Simon László az MGT elnöke és Dr. Újszászy László az Endoszkópos Szekció főtitkára 1996. január hónapban, levélben kérte fel Dr. Kovács Ágotát, Dr. Lakatos Lászlót és Dr. Nagy Ferencet a vastagbél betegségeivel foglalkozó orvos kollektívák munkájának összefogására és koordinálásra. Egy az MGT keretén belül működő Colon Szekció megalakítására a legjobb lehetőséget a Dr. Prónay Gábor emlékülés adta meg, Miskolcon.

1996. március 1.-én került sor az alakuló ülésre, a Miskolci Akadémiai Bizottság Székházában. A szekciót szervezők a fő érdeklődési területeket a következőkben jelölték meg: a gyulladásos, a daganatos és a funkcionális vastagbél betegségek. A vezetőségben a szekció első elnöke Dr. Újszászy László lett, főtitkára Dr. Kovács Ágota, tagjai Dr. Lakatos László, Dr. Nagy György és Dr. Nagy Ferenc.

1996. október 5.-én a Colon Szekció első tudományos ülése Veszprémben került megrendezésre. Témája „A gyulladásos bélbetegségek kezelése és gondozása”. A kerek asztal üléselnöke Prof. Dr. Varró Vince, moderátora Dr. Kovács Ágota volt. A vezetőség a szekció évenkénti, legalább egyszeri önálló ülését határozta el.

1997. júniusában az MGT Nagygyűlésén a „Gyulladásos bélbetegségek” volt a főtéma, (molekuláris biológiai alapok, patomechanizmus, immunológiai háttér, képi diagnosztika, klinikum, életminőség, kezelés). Ettől kezdve a Colon Szekció az MGT éves Nagygyűlésein, minden évben önálló témákkal és szabadon választott előadásokkal jelentkezett.

1997. november 7. Szeged adott otthont egy önálló Colon Szekcióülésnek, ezen az akut és az elektív sebészeti ellátás kérdéseit tárgyaltuk, majd élő videó demonstráció keretein belül történtek esetbemutatások. Ezen az ülésen határozta el a szekció, hogy a vastagbél betegségek interdisciplináris vonzataival tudatosan fog foglalkozni, és kapcsolatot alakít ki a sebészeti, patológiai, gyermekgyógyászati és pszichológiai munkacsoportokkal.

1998. november 6.-án Miskolcon tartottuk a következő tudományos rendezvényt, melynek gerincét a „Dysplasia megítélése a gyulladásos bélbetegségekben” valamint „A szteroid terápia szerepe és lehetősége IBD-ben” kérdéskörök alkották. Vendég előadónk David Jenkins professzor ismertette az IBD patológia és a dysplasia aktuális álláspontját. A második napon élő videó és metszet demonstrációra, valamint szabadon választott előadásokra került sor. Jenkins professzor patológiai összefoglalóját sikerült nyomtatásban is a tagok rendelkezésére bocsátani. A szekció ekkor döntött a legjobbak munkájának elismeréséről, a Prónay emlékéremről és az ehhez kapcsolódó emlékelőadásról. Az emlékérmet az Olympus szerény támogatásával a hozzátartozók hozzájárulásával Kő Pál szobrászművész készítette. A Prónay emlékérmet az interdisciplináris elveket figyelembe véve évente egy arra érdemes kolléga és kétévente egy asszisztens veheti át.

1999. szeptember 7.-én rendkívüli ülést tartottunk, a Glaxo Wellcome Kft, a Ferring és a Falk Medical Consulting Ltd támogatásával. Meghívott vendégünk Prof. David Sachar, előadásában „Az IBD terápiája az ezredfordulón" címmel az aktuális terápiás lehetőségeket foglalta össze. Ezt követően kerekasztal megbeszélést tartottunk „Az IBD etiopatogenezise" címmel.
1999. november 5.-én, a Colon Szekció éves tudományos ülését Budapesten tartottuk, a főtéma az „Extraintestinalis szövődmények patomechanizmusa" volt. Itt került sor elsőként a Prónay Gábor emlékérem átadására. A vezetőség döntése alapján, az emlékelőadást követően, Dr. Nagy György elsőként kapta meg az emlékérmet. Ebben az évben először számolhattak be külföldi tapasztalataikról azok a kollégák, akik a szekció elnökségének aktív közreműködésével és döntően a Ferring cég aktív segítségével vehettek részt rövidebb- hosszabb külföldi tanulmányúton. Ezen az alkalmon a főtitkári beszámoló után a Magyarországi Crohn – Colitises betegek egyesületének bemutatkozására is sor került. Külön előadás sorozat foglalkozott a rectum tumorok ellátásával.
2000. október 27.-én Colon Szekció Veszprémben tartotta éves ülését. A „Rákelőző állapotok a vastagbélben", ezen belül a tumor szekvencia főtémát tűztük napirendre. A Prónay Gábor emlékérmet ezúttal Prof. Dr. Baradnay Gyula kapta. Emlékelőadásának címe: „Vastagbélműtétek, gyakorlat és kilátások". További tárgyalásra került még „Az IBD sebészi kezelése", és „A budesonid kezelés IBD-ben". A tudományos ülésen vezetőségválasztásra is sor került, mely során ismét Újszászy Lászlót választotta a tagság elnöknek és a vezetőség munkáját jóváhagyták. Ezt követően élő esetbemutatásokra került sor**2001-ben.** A szekció évi tudományos ülését október 26.-27-én. Miskolc rendezte. A Kongresszus fő témái az „Életminőségi vizsgálatok a gasztroenterologiában", „Utak és tévutak az IBS kezelésében és „Helyzetjelentés a vastagbélrákszűrésről" volt. A Prónay emlékelőadást ebben az évben Dr. Kovács Ágota tartotta, és Ő részesült az emlékérem által jelzett elismerésben is. Ez alkalommal élő videó demonstrációra is sor került az Olympus és Glaxo hatékony támogatásával.
2002-ben a Colon szekció és a Ferring Magyarország közös rendezésében Massimo Campieri volt vendég a Marriott szállóban Budapesten. Campieri professzor és a bolognai munkacsoport a probiotikumok alkalmazásával „híresült el". Azóta is gyakran idézett munkájuk (Gionchetti - Campieri), talán az egyetlen ellenőrzött, jól kontrollált vizsgálat a probiotikumok hatékonyságára pouchitisben. Azóta a probiotikum témakör slágertémának számít, ez a rendezvény egyike volt a legelsőknek.
2003. január 24.-25. Budapesten a BM Duna Palotában került sor a következő szekcióülésre. A főtémák az enterális allergia és a coeliakia, valamint az IBD és műtéte Magyarországon voltak. A Prónay emlékelőadást dr. Újszászy László tarthatta, és az Ő munkáját ismerte el a szekció az emlékéremmel.
2003-ban a Falk cég és a colon szekció igen jó hangulatú szimpóziumot rendezett „Terhesség és IBD" címmel. Az ülés meghívottja, főelőadója Pena professzor volt Amszterdamból.

2004. január 23.-24. Szekszárd volt a következő Szekció ülés helyszíne. Az emlékelőadást Minik Károly tartotta, majd átvette a Prónay emlékérmet. A főtémák: Inkontinencia a diagnózistól a kezelésig, Vastagbélrák szűrés: lehetőségek és viták forrásai. A nagyon sikeres rendezvényhez élő videó demonstráció csatlakozott, amelyet a szűrések gondolatkörre építettek ki.
2005. január 21.-22. Gyula adott otthon a Szekció ülésének. A kongresszus főtémái: Humángenetikától a genomikáig, Immuntolerancia és IBD. Colonoscopos előkészítés (consensus konferencia) valamint az IBS és az exracolonális változások voltak. A Prónay emlékelőadásra Varró professzort kértük fel, aki legnagyobb sajnálatunkra ezt nem fogadta el. A lemondást követően Nagy Ferenc vállalta és teljesítette ezt a fontos és izgalmas programot. 2005-ben az Balatonaligán az MGT éves kongresszusán az életminőség vizsgálatok a gasztroenterologiában címmel mini szimpóziumot rendeztünk, melyre Kulich Károly Svédországból volt a vendégünk.
Ezen az ülésen alakult át a colon szekció vezetése. Követve a „hagyományokat" a korábbi presidenciális rendszert elnökség váltotta fel, ahogyan a MGT-ben is, múlt, megválasztott és jövőbeni elnökök, főtitkár, ill. 3 titkár alkotta a vezetőséget.
A megválasztott elnök Bene László, a jövőbeni Nagy Ferenc lett, főtitkár Lakatos László.
2005-ben indult útjára a „Meet the experts" rendezvénysorozat, mely a Semmelweis Egyetem II. Belklinika és a Colon szekció közös rendezvénye volt. Az esetbemutatásokra épülő rendezvényt a nyitott, élénk hangulatú, nemegyszer heves vita jellemezte. A későbbiekben félévente egy-egy alkalommal került sor az összejövetelre. A pozitív tapasztalatok birtokában a kezdeményezéshez csatlakozott a Fiatal Gasztroenterológusok Munkacsoportja (FIGAMU), a rendezvény két napossá bővült, melynek első napja továbbképzés fiatalok részére, az esetbemutatásoké pedig a másnap délelőtt.
2005-ben Bene László dr. szervezésében izgalmas téma került Budapesten megrendezésre, az immunológia és az IBD témakörben. Az immunológiai társasággal közösen rendezett összejövetel a Gellért szállóban kifejezetten sikeres volt.
2006. január 20.-21. Visegrádra látogatott a Colon szekció. Ezen a rendezvényen debütált nagy sikerrel a kongreszushoz csatlakozó „Postgraduális kurzus", amelynek témája a Mikrobiológia a gasztroenterologiában valamint a vastagbélrák szűrés volt. Izgalmas, sikeres rendezvénynek voltunk tanúi. Az emlékelőadást Prof. Dr. Nagy Attila tartotta a gyulladásos bélbetegségek sebészetéről. A rendezvényt ez alkalommal is a colon szekció összejöveteleit sikerrel szervező AgnuSmed iroda végezte. MGT Nagygyűlésen főtéma volt az IBD kezelése. Moderátorok Bene László és Lakatos László voltak.
2006 júniusában a nagygyűlésen a bélbetegségek szekcióban Gasche professzor Bécsből tartott kitűnő referátumot a gyulladásos bélbetegség kezeléséről.
2007. január 18.-20. között Egerben tartottuk a Colon Szekció éves ülését. Az első téma; „A patológus segítsége és a patológiai értékelés korlátai a bélbetegségek

diagnosztikájában és kezelésében.” A state of art előadást Prof. Dr. Simon László tartotta „40 év endoszkópia” címmel. Az analis manometria és a sürgősségi betegellátás kérdési kerültek még megbeszélésre. Itt került sor a következő vezetőséget megválasztó közgyűlésre. A Prónay Gábor emlékérmet Prof. Dr. Banai János vehette át nagysikerű emlékelőadása után. Szombaton élő beteg és esetbemutatások, endoszkópos vizsgálatok tették színessé a programot.
Folytatódott a postgraduális rendezvény, fő témái az „Irritabilis bél szindróma” (szemléletváltozás, korszerű diagnosztika, terápia, pszichiátriai kezelés) és az „Obesitas és gasztroenterologia” (elhízás és kezelése, szövődményei, pszichoterápia) volt.
2007. május 12. Szegeden került megrendezésre a Colon Szekció rendkívüli tudományos ülése. A következő előadások hangzottak el; „Colon epithel sejt izolálás, és funkciós vizsgálatok”, „A gyulladásos bélbetegségekhez társult tumorok pathogenezise és klinikai jellemzői”. „Új képalkotó módszerek értéke a gyulladásos és daganatos bélbetegségek diagnosztikájában”. „A PET/CT scan optimális használata a colorectalis rák diagnosztikájában és ellátásában”. „Laparoscopos vastagbél sebészet.” „A klinikai farmakológiai vizsgálatok fejlődése, fázisai, hatása a klinikumra”. Ezt eset és vizsgálat bemutatások követték.
2006 decemberében a colon szekció interdiszciplináris fórum szervezésében vett részt. Az alvadásgátlás, haematológiai kórképek és a gasztroenterológiai határterületeit tekintettük át mindkét szakma jelen képviselőivel.
2008. január 18-19. Balatonalmádi, Hotel Ramada adott otthont a Colon Szekció következő ülésének. A témák; Az IBD sebészete és eredményei, az analis és perianalis betegségek, funkcionális bélbetegségek, és a CRC kemoprevenció voltak. A Prónay Gábor emlékérmet Dr. Bene László vehette át emlékelőadását követően. A submucosa dissectio demonstrálása, majd az ezt követő esetbemutatások zárták az első nap programját. A következő nap délelőtti programját a coeliakia aktualitásai és szabadon választott előadások alkották.
A Colon Szekció következő ülését 2009. január 16-17. között Szegeden rendezzük.

Kiadványaink:
MEDICOM Könyvtár

IBD Függelék. Az IBD műtéti kezelése. 1998. Dobó István Dr.
Vezérfonal a gyulladásos vastagbélbetegségek hisztopatológiai megítéléséhez. Prof. Dr. David Jenkins előadása alapján. 1999. (Szerk.: Újszászy L.)
Colorectalis carcinoma. 1994. (Szerk.: Újszászy L., Simon L.)
Gastrointestinalis motilitás. 1996. (Szerk.: Lonovics J., Simon L., Forgács A., Wittmann T., Bálint A.)
IBD-Válogatott fejezetek a gyulladásos vastagbélbetegségekről. 1997. (Szerk.: Újszászy L., Kovács Á., Lakatos L., Nagy F., Nagy Gy.)
Az IBD extraintestinális manifesztációi.1997.

Irritabilis bél, vagy irritábilis személyiség.1998.
Funkcionális gasztroenterológiai kórképek.1999. (Szerk.: Lonovics J., Simon L., Tulassay Zs., Újszászy L., Wittmann T.)
Életminőség vizsgálatok a gasztroenterologiában. 2001. (Szerk.: Újszászy L., Udvardy M., Kupcsulik P.)
A gyulladásos bélbetegségek. Kovács Ágota, Budapest, 2004-2006. Springmed)

A vezetőség tagjai és funkciói 1996 – 2008 években

	96	97	98	99	**00 (V)**	01	02	**03 (V)**	04	**05 (V)**	06	**07 (V)**	08	**09 (V)**
Név														
Újszászy László	V	V	V	V	V	V	V	V	V	E	E	G	G	
Kovács Ágota	T	T	T	T										
Lakatos László					G	G	G	G	G	T	T	K	K	V
Nagy György	G	G	G	G										
Nagy Ferenc	G	G	G	G	G	G	G	G	G	K	K	V	V	E
Bene László										V	V	E	E	
Novák János										G	G			
Kristóf Tünde										G	G			
Banai János							G	G	G	G	G	G	G	
Pécsi Gyula												G	G	
Molnár Tamás												T	T	

Rövidítések:
Előző elnök - **E**, Választott elnök - **V**, Következő elnök – **K**,
Vezetőségi titkár - **T**, Vezetőségi tag - **G**, Vezetőség választás **(V)**

A KUTATÓI FÓRUM RÖVID TÖRTÉNETE

Összeállították: Mózsik Gyula, Hegyi Péter és Varga Gábor

A Magyar Gasztroenterológiai Társaság már megalakulása pillanatától kezdve erősen kutatásérdekelt volt. Köszönhette ezt annak a ténynek, hogy megalapításakor Hetényi szelleme még igen erős volt, másrészt az úgynevezett "Hetényi-iskola" tagjai, akik a megalakuláskor a Társaság "derékhadát" képviselték, nemcsak kiváló klinikusok, hanem erősen kutatás-orientált személyek is voltak. Az elhatározás, hogy **a magyar gasztroenterológiai kutatás** valamilyen szervezett támogatást, elkülönült **fórumot igényel** a 1976. évi budapesti gasztroenterológiai kongresszuson történt.

Ezen az összejövetelen már világosan látszott, hogy a klinikai munka mellett szerte a világon, így Európában is, az elméleti kutatómunka is igen fontos. Sok külföldi és hazai előadás hangzott el a kongresszuson olyan témakörökben, amelyek nem tartoztak akkor a szorosan vett betegellátáshoz, a klinikumhoz, hanem elsősorban elméleti, tudományos érdekességük és jelentőségük volt. Ezért azután a kongresszust követő első nagygyűlésen, **1977-ben,** határozott úgy a Társaság vezetősége, hogy önálló fórumot alapít, a **Kutatói Fórumot** az első sorban tudományos kérdésekkel foglalkozó előadások számára. A gondolatot nagysikerű szervezés követte.

A szervezőmunkát, majdnem "ad hoc" alapon, de a vezetőség által biztosított legitimitással Papp Miklós, mint rangidős vezető, a Fórum elnöke, valamint Mózsik Gyula és Bálint Gábor vezetőségi tagok végezték. Miután az első évben nem vallott szégyent a kezdeményezés, a fenti hármas azután a későbbi évek során már "hivatalos" vezetésként vitte a Kutatói Fórum ügyeit. Később Papp Miklós hivatalosan kivált a vezetésből, de továbbra is kulcsszerepet játszva készségesen segítette a Kutatói Fórum szervezését.

Az elkövetkező évek során számos tagunk vett részt rendkívül aktívan a Fórum munkájában is. A következő kollégák nevét külön is meg kell említeni, a Szegedi 1. sz. Belklinikai orvosai közül Pap Ákos, Lonovics János, Várkonyi Tibor, Náfrádi József, valamint a klinika igazgatója és az akkori társasági elnök Varró Vince, a Pécsi 1. sz.. Belklinika orvosai, Paár Alajos, Beró Tamás, Nagy Lajos, Tárnok Ferenc, s a klinika akkori igazgatója, Jávor Tibor neve álljon itt. Mellettük feltétlenül szólni kell még Simon Lászlóról, Varga Lászlóról, Gógl Árpádról, Fehér Jánosról és Fehér Erzsébetről, akik hosszú ideig igen aktívan segítették a Fórum munkáját. A Kutatói Fórum nemcsak a rendes évi nagygyűléseken hallatott magáról, hanem rendszeresen szervezett évközi rendezvényeket is Pécsett, Szegeden, Harkányban és Szekszárdon. Ezeken a rendezvényeken a bemutatott eredmények mellett alkotó kritikai légkör volt a legszembetűnőbb. Az MGT kongresszusain a Kutatói Fórum a Társaságban folyó alap- és alkalmazott kutatási

tevékenység éves seregszemléjévé vált és a kutató műhelyek egyik legrangosabb hazai fóruma lett.

A Kutatói Fórum 1987-től új vezetést kapott. Az elnök Lonovics János, a főtitkára Fehér Erzsébet lett, de mellettük sok más nagy öreg is dolgozott, s számos fiatal tehetség is bontogatta szárnyait. A regisztrált tagok száma akkor 60 fő volt, de a nem regisztrált tagok száma elérte a 100-at. Az utóbbiak rendszeresen részt vesznek a Kutatói Fórum ülésein mint előadók, de többen más szekciók elnöki vagy titkári funkciót töltik be. A Kutatói Fórumból kivált a Táplálkozási és Anyagcsere Szekció Mózsik Gyula elnökletével. A két szekció változatlanul társszekciónak tekinti a másikat és szorosan együttműködve végzik tevékenységüket, ami közös rendezvények szervezésében is megnyilvánult. Ebből az időszakból kiemelendő, hogy a lehetőségek megnyílásával a Fórum számos nemzetközi tudományos rendezvényt szervezett, illetve vett részt azok lebonyolításában. Ezek közül is kiemelendő az Európai Pancreas Club XX. Kongresszusa (1988 Budapest), az Európai Intesztinális Transzport Club IX. kongresszusa (1988 Szeged), a First International Symposium on Biochemistry of the Gut Mucosa in Health and Disease: from Basic Science to Clinical Perspectives (1990 Pécs) és a Cell Injury and Protection in Gastrointestinal Tract: form Basic Sciences to clinical Perspectives (1991 Pécs).

Új korszak kezdetét jelentette, hogy 1996-tól a Kutatói Fórum elnöke Mózsik Gyula, míg főtitkára Varga Gábor lett. A vezetőség bővülése 2005-ben történt, amikor is az elnök és a főtitkár újraválasztása mellett három új tag is a vezetőségbe került Gyires Klára, Hegyi Péter és Molnár Béla személyében. A korábbi hagyományok ápolása mellett erre az időszakra tehető, hogy egyre jelentősebbé vált a professzionális experimentális kutatóhelyek aktivitása, illetve nemzetközi szintű megjelenése. A máig terjedő időszakban a prezentált anyagok közel fele nemzetközi együttműködésben született, s igen jelentős a hazai, intézeteken és egyetemeken átívelő kollaborációk aránya is.

Ebben az időszakban is igen széleskörű a Kutatói Fórumon bemutatott munkák származási köre. Van azonban néhány intézet és kutatócsoport, amelyek külön is kiemelendők. Ezek közé tartoznak a pécsi 1. Belklinika, a szegedi 1. Belklinika, a budapesti 2. Belklinika, az Anatómiai és Farmakológiai Intézetek, valamint az MTA KOKI (majd SE Orálbiológiai Tanszék a munkatársak átkerülésével), bár mind a négy orvoskarral rendelkező egyetem számos más intézete is említést érdemelne. Mindezeket az elmúlt évek nagygyűléseinek archivált programjai megörökítik. Számos más neves kutató és csoportja is megtiszteli azonban prezentációival a Fórumot. A legnevesebb külföldi, az alapkutatásban világhírnevet szerzett előadók között fel kell említeni a következő neveket: John Walsh (UCLA), Maynard Case (Manchesteri Egyetem), Yvette Tache (UCLA), Szabó Sándor (USC), Barry Argent (Newcastle Egyetem). A leggyakrabban pedig a következő két intézményből tartottak előadást tanulmányútról hazatérő ifjú kollégáink: UCLA és

NIH, ez a két név magyarázatok nélkül is mindennél többet mond a magyar experimentális gasztroenterológia elismertségéről és sikereiről. A hagyományos nagygyűléseken szervezett szekcióülések mellett számos rendezvényt szerveztek a szekció vezetői és más tagjai. Ezek felsorolása azonban igen jelentős terjedelmet igényelne, ezért ettől itt eltekintünk.

A Fórum tagjai számos folyóiratban főszerkesztői, illetve szerkesztőbizottsági tagságot töltöttek és töltenek be, ezek közé tartozik az Orvosi Hetilap, Magyar Belorvosi Archivum, Acta Medica, Hepatogastroenterology, Lege artis Medicinae, Pancreatology, Pancreas, Zeitschift für Gastroenterologie, Experimental and Clinical Gastroenterology, más folyóiratok mellett. A Fórum tagjai számos nemzetközi gasztroenterologiai társaságnak is tagjai, többek között: Anatomische Gesellschaft, Neuroscience Association, AGA, EAGE, UEGF, EASL, IGSC, ASNEMGE, ESGE, Európai Duodenum Club, European Pancreas Club, Int. Association of Pancreatology, IUPHAR, American Pancreatic Association, Mayo Alumni Association, Európai Transzport Club. Közülük külön kiemelhető Varró Vince, Fehér János, Lonovics János, Mózsik Gyula, Pap Ákos, Papp Miklós, Hegyi Péter és Varga Gábor szolgálata nemzetközi társaságok vezetőségi tagjaiként.

A Kutatói Fórum tagjainak tollából számos magyar és nemzetközi folyóiratban közölt publikáció jelent meg Jellemzésül csak néhány jelentősebb szaklapot sorolunk fel: Gastroenterology, J. Hepatology, Gut, Experientia, Pancreas, Pancreatology, Digestion, Dig. Dis. Sci., Regulatory Peptides, Peptides, Endocrinology, Brit. J. Pharmacology, J. Cell. Physiol., J. Cell. Bichem., Brit. J. Surgery, J. Biol. Chem., Nature Genetics. A Kutatói Fórum tagjai emellett számos kézikönyv szerkesztői illetve szerzői voltak.

A Kutatói Fórum 1977-ben az elméleti kutatások és az experimentális gasztroenterológia szolgálatára született. A Fórum ma is ezt a célt igyekszik szolgálni, természetesen a modern orvostudomány legújabb fegyverzetére, a molekuláris és sejtbiológia, a genetika és a genomika eszközrendszerére is támaszkodva. Az alapító tagok közül sokan már nem élnek, itt emlékezünk meg róluk szeretettel és tisztelettel. **Az alapvető cél ma is ugyanaz: olyan élettani mechanizmusok és kórtani folyamatok felfedezése, amelyek az ember gyógyítását elősegítő új ismeretekhez vezetnek**.

A SEBÉSZETI SZEKCIÓ TÖRTÉNETE 1993-2007

Összeállította: Harsányi László

A címben jelzett időszakban zajlott le illetve teljesedett ki a sebészet történetének egyik legnagyobb „forradalma”: az endoszkópos sebészet létjogosultságot szerzett gyakorlatilag a teljes műtéti palettán. Ez a kongresszusi főtémák megválasztásban is megmutatkozott. Míg az 1992-es februári Szekcióűlés még csak a laparoszkópos kolecisztektómia kérdéseivel foglalkozott, a Társaság 1998-ra már kongresszusi főtémává emelte a minimálisan invazív eljárások témakörét. Ezen túl gyakorlatilag valamennyi téma sebész előadója kiemelt figyelmet szentelt az éppen aktuális téma laparoszkópos sebészi vonatkozásainak.

A kongresszusi főtémák legtöbbjéhez általában sebészi referátum is csatlakozott.

- 1993-ban GERD témában Horváth Örs Péter, Kupcsulik Péter nyújtottak áttekintést, a pancreas-betegségekről Farkas Gyula, Magyar Ambrus, Sápy Péter és Tihanyi Tibor tartott felkért előadást.
- 1994-ben a korai emésztőszervi daganatok sebészi kezeléséről Besznyák István, Flautner Lajos és Kiss János beszélhetett.
- 1997-ben és 2006-ban is főtéma volt a gyulladásos bélbetegségek kérdésköre. Az első alkalommal – talán az új gyógyszeres kezelési lehetőségek keltette nagy remények, talán egyszerű időhiány miatt – nem került sor sebészi referátumra. Második tárgyalásra azonban már vezető szerepet kapott az IBD kezelésének sebészi aspektusa, Dobó István moderálásával.
- 1998-ban a már említett főtémában először hallhattunk beszámolókat arról, hogy merészkednek egymás addig szigorúan őrzött szakterületére sebészek illetve invazív endoszkóposok. Nagy viták után sem született azonban teljes konszenzus arról, hogy hol lehet (?), kell (?) meghúzni a két alapszakma határait; csupán az vált nyilvánvalóvá, hogy mindkét oldalnak – és főleg a betegnek! – szüksége van a másik segítő együttműködésére.
- 1999-ben a komplex onkológiai ellátás témakörében már az endoszkópos onkológiai sebészet lehetőségei is terítékre kerültek (Gamal E. Mohamed).
- A 2003-ban tíz év után visszatérő főtémaként tárgyalt akut pankreatitisz sebész előadói: Farkas Gyula, Harsányi László, Pulay István, Tihanyi Tibor a korábbihoz képest lényegesen megváltozott álláspontot képviseltek. Előadásaikból egyértelműen kitűnt, hogy ebben a betegségben a sebészi ellátás csupán ’ultimum refugium’ lehet.
- A komplex onkológiai ellátás témaköre az előzőnél még hamarabb, már öt év után ismét terítékre került, jelezvén a téma változatlan aktualitását, megoldatlanságát. A 2004-es konszenzus lényegében abban alakult ki, hogy csak interdiszciplináris megközelítéssel javíthatók tovább az eredmények.

A posztgraduális képzési témák között kiemelt sebészi jelentőségű volt a kolorektális tumorok áttéteinek sebészetével (2001), a hasi artériák ateroszklerózisával (2005) illetve a székürítés zavaraival foglalkozó (2006) rendezvény.

Az évente tartott különféle **szimpóziumok** előadó között is szép számmal vettek részt a Szekció tagjai.

A Sebész Szekció és valamennyi gasztroenterológus sebész büszkesége, hogy két prominens kollégánk tarthatott **Hetényi Géza Emlékelőadást**: 1995-ben Kiss János, 2006-ban pedig Horváth Örs Péter. (Az előadók és a témáik nyomán hamarosan el is terjedt a Szekcióban a mondás: „irigylem a bárzsingodat!")

A jelen áttekintés időszakában minden **kongresszusi programban önálló sebészi szekcióűlés** szerepelt: ezeken 10-20 előadás illetve átlagosan 14-15 poszter került bemutatásra.

A **Sebészeti Szekció tudományos űlései** (a Semmelweis Egyetem I. Sebészeti Klinikával közös szervezésben – 'Ars Chirurgiae' sorozat, Harsányi László szervezésében):

2004. november 11.: A gyomor bélrendszer lymphomái
2005. március 18.: „Határvita": az operatív endoszkópia jövője az endoszkópos és a sebész szemszögéből
2005. október 13.: A vastagbél diverticulosis sebészete

A Szekció tisztségviselői:
1992-2000 (két ciklusban): elnök Flautner Lajos, főtitkár Bátorfi József, titkár Tihanyi Tibor.
2000-2004: elnök Bátorfi József, főtitkár Tihanyi Tibor.
2004-től elnök Kupcsulik Péter, főtitkár Tihanyi Tibor.
Tisztújítás 2008-ra tervezett.

A GYERMEK-GASZTROENTEROLÓGIAI SZEKCIÓ TÖRTÉNETE

Összeállította: Arató András dr. és Bodánszky Hedvig dr.

1984 májusában a Magyar Gasztroenterológiai Társaság nagygyűlése után néhány lelkes gyermekorvos elhatározta, hogy külföldi tapasztalataik alapján megalakítják a Magyar Gyermek-gasztroenterológiai Szekciót. A szekció megalakítását a gyermekkori gasztroenterológiai kórképek sajátosságai, a felnőttekétől eltérő megjelenési formái tették indokolttá.

Alapító tagok: Korányi György, Bodánszky Hedvig, Várkonyi Ágnes, Kósnai István, Szabó Béla, B.Kovács Judit, Micskey Éva.
Első vezetőség: elnök: Korányi György, fôtitkárok; Bodánszky Hedvig, Kósnai István. Tagok: B.Kovács Judit, Micskey Éva, Polgár Mariann, Várkonyi Ágnes.

Elnökök és főtitkárok az első vezetőséget követően

	Elnök	Főtitkár
1991-1996	B. Kovács Judit	Bodánszky Hedvig
1996-2005	Várkonyi Ágnes	Arató András
2005	Arató András	Korponay-Szabó Ilma

A jelenlegi vezetőség: B. Kovács Judit, Balogh Márta, Decsy Tamás, Dezsőfi Antal, Micskey Éva, Polgár Marianne, Schultz Károly, Sólyom Enikő, Szőnyi László, Várkonyi Ágnes, Veres Gábor
Tiszteletbeli vezetőségi tagok: Bodánszky Hedvig, Kósnai István

1985-ben szerveztük az első tudományos szekcióülést Budapesten. Eleinte az volt a gyakorlat, hogy üléseinket kétévenként Budapesten, a közbülső években pedig jól működő vidéki centrumokban tartottuk, majd a 90-es évek közepétől ez a szabály megszűnt, s mindig városokban tartottuk a szekcióüléseket. Egyes szekcióüléseinkre kiválasztottuk a gyermek-gasztroenterológia valamely fontos vagy aktuális témáját, amelyek köré csoportosítottuk az előadásokat és vitákat. Ezeken kivül szabadon választott témájú előadások is voltak.

A szekció megalakulása után is aktívan résztvettünk a Magyar Gasztroenterológiai Társaság munkájában Balatonaligán. 2007-ben szekciónk kezdeményezésére volt az MGT Nagygyűlésén a főtéma a “Veleszületett immunitás szerepe egyes gastroenterológiai kórképekben”

Tagjaink már a kezdetekben is gyakran résztvettek külföldi gyermekgasztroenterológiai kongresszusokon, ahol előadásokat is tartottunk. Így kapcsolatot teremtettünk számos jelentékeny külföldi gasztroenterológussal. Egyre intenzívebbé vált részvételünk az Európai Gyermekgasztroenterológiai, Hepatológiai és Táplálkozási Társaság munkájában. Nagy elismerést jelentett, hogy minket bíztak meg 1989-ben a XXII. ESPGHAN kongresszus budapesti megrendezésével. A kongresszuson 333-an vettek részt. Közülük magyar résztvevô 18, külföldi aktív résztvevô 256 volt. .A kongresszus rendezése és lebonyolítása kifogástalan volt.
1993-1996 között Bodánszky Hedvig tagja volt az ESPGHAN Counciljának.

Nemzetközi kapcsolataink jelenleg is igen jónak tekinthetőek. A szekció elnöke, Arató András tagja az Európai Gyermekgasztroenterológiai, Hepatológiai és Táplálkozási Társaság (ESPGHAN) Counciljának, Decsi Tamás az ESPGHAN Nutritional Committee tagja lett. Igen jelentős eredménynek tartjuk, hogy az ESPGHAN 2009-es Kongresszusának rendezési jogát Budapest nyerte el. Ennek időpontja: 2009. június 3-6. A kongresszus előkészítő munkálatait elkezdtük, 1500 résztvevőre számítunk.
Előrelépésnek tekinthető, hogy az utóbbi években a gyermek gasztroenterológusok a korábbiakhoz képest aktívabban vettek részt az MGT Nagygyűlésein. A gyermek gasztroenterológiai témájú előadások egyre intenzívebb érdeklődést váltottak ki. A jövőben is igyekszünk olyan témákkal megjelenni, amelyeknek egyaránt van gyermek- és felnőtt gasztroenterológiai jelentősége, tehát hidat jelentenek Szekciónk és az MGT közötti kapcsolatok fejlődésében

Jelentős munkát fejtett ki szekciónk annak érdekében, hogy gyermekorvosok is tehessenek gasztroenterológiai szakvizsgált. Erre először 1994-ben került sor, jelenleg több mint ötven gyermekorvos szerezte meg a gasztroenterológiai szakképesítését.
A gyermekgasztroenterológiai szekció tagjainak tudományos tevékenysége példamutató, minden évben 5-10 cikk jelenik meg erről a területről jelentős impact faktorral biro nemzetközi folyóiratokban. Kiemelést érdemelnek kutatásaink a coeliakia, az IBD, a gyermekkori májbetegségek és a csecsemőtáplálás területén. Tagjaink közül jelenleg hárman rendelkeznek az MTA doktroa fokozattal, s három gyermkorvos gasztroenterológus kapott professzori kinevezést egyetemeinken.

A Gyermekgasztroenterológiai Szekció XXV. Tudományos Ülését 2008. október 10-11-én tartjuk Budapesten, aminek főtémái az alábbiak:

- Funkcionális gasztroenterológiai kórképek
- Transzplantáció a gyermekgasztroenterológiai gyakorlatban
- A csecsemőtáplálás modern szemlélete egészséges csecsemőkben és kóros körülmények között
- Eosinophil sejtek szerepe gastrointestinalis kórképekben

AZ ULTRAHANG SZEKCIÓ TÖRTÉNETE

Összeállította: Székely György

Az MGT az orvosi klinikai társaságok közül elsőként ismerte fel az ultrahang diagnosztika jelentőségét, amikor Varró Vince professzor javaslatára Szebeni Ágnest 1975-ben az akkori vezetőség meghívta tagjai sorába, *1980*-ban megbízta az Ultrahang Diagnosztikai Munkacsoport, majd 1982-ben az Ultrahang Szekció létrehozásával. A szekció aktivitása folyamatosan nőtt. Az 50 körüli taglétszám jelenleg *187 fő*re növekedett. 1993-ban az elnökséget Székely György vette át. A szekció vezetőségében aktív szerepet vállal Gervain Judit, Nagy Ferenc, Regöly-Mérei János, Winternitz Tamás.

A Radiológiai, majd Képalkotó Szekció vezetőségével együttműködve végezzük munkánkat, de hangsúlyozzuk szekciónk klinikai jellegét is, mivel célunk a gyakorló gasztroenterológusok minél nagyobb számú bevonása a diagnosztikus tevékenységbe.

A szekció kidolgozta és publikálta a gasztroenterológiai ultrahang tevékenység szakmai minimumfeltételeit. Ennek eredménye, hogy a gasztroenterológiai ultrahang vizsgálatok négy éve OEP finanszírozottak, és önálló szakmai kóddal is rendelkeznek.

A szekció kidolgozta a képzésre és a jogosultságra vonatkozó irányelveket, és a gasztroenterológusoknak módjukban áll megfelelő elméleti és gyakorlati képzés után önállóan ultrahang diagnosztikai gyakorlatot folytatni. A MGT felismerte az oktatás fontosságát, és ezért 1991-ben megbízta Szebeni Ágnest "Az ultrahang szerepe a gasztroenterológiában" c. OTE (HIETE) tanfolyam szervezésére és vezetésére. A tanfolyam az óta évenként megrendezésre kerül és elvégzése a gasztroenterológiai szakvizsga előtt kötelező. Ez a tanfolyam 1994 óta kibővült, az eddigi funkciója mellett az ultrahang diagnosztikai képzés elméleti alaptanfolyamává vált "Az ultrahang szerepe a klinikai orvosi diagnosztikában" címmel. 2002-től ez a tanfolyam a SE ÁOK szervezése alatt folyik, s 2005-ben 50 kreditponttal akkreditálták. Szekciónk vezetősége felmérte tagjainak ultrahang diagnosztikai jártasságát, felállította az oktatásban résztvevők névsorát.

A már második alkalommal kiadott „Belgyógyászati ultrahang diagnosztika” könyv, Szebeni Ágnes szerkesztésében sikeres tankönyvvé vált. Elkészítettük a Gasztroenterológiai „Klinikai Irányelvek” Útmutatóba az „Ultrahang diagnosztika a gasztroenterológiában” fejezetet is.

Tagjaink az MGT nagygyűlésein rendszeresen tartanak előadásokat és mutatnak be posztereket, s teszik ezt ma is: eddig 167 előadásra került sor. Szebeni Ágnest az UH szekció tiszteletbeli elnökké választotta, és a társaság Pro Optimo Merito kitüntetéssel ismerte el úttörő tevékenységét.

A hazai és európai társszervezetek együttműködésével kiemelkedő esemény volt az 1996-ban Budapesten megrendezett Európai Ultrahang Kongresszus (Euroson), amelynek szervezésében szekciónk jelentős szerepet vállalt.

Az 1994-ben megalakult interdiszciplináris Magyar Ultrahang Társaság

létrehozásában is kiemelkedő szerepet vállalt szekciónk.
Tagjaink tudományos tevékenységét jellemzi nagy számú hazai, külföldi közlemény, könyvrészlet, doktori (Szebeni Ágnes) és kandidátusi valamint PhD munka (Baricza Sarolta, Gervain Judit, Gógl Árpád, Izbéki Ferenc, Mádi-Szabó László, Regöly-Mérei János, Rosta András, Székely György, Szilvás Ágnes, Vadnai Marianna, Winternitz Tamás).
Immáron 15 éve évente két-három tudományos ülést tart a szekció, amelyben háziorvosokhoz és szakorvosokhoz egyaránt szóló témákat dolgozunk fel.
Szekciónk tagjai rendszeresen publikálnak hazai (Orvosi Hetilap, Magyar Belorvosi Archivum, Lege Artis Medicinae, Praxis) és nemzetközi orvosi folyóiratokban is. (European Journal of Ultrasound, Hepatogastroenterology, GUT, Zeitschrift für Gastroenterologie, Endoscopy - esetbemutatások).

Az alábbi nemzetközi társaságokban szekciónk tagjai aktív tevékenységet fejtenek ki:

1. European Federation of Societies of Ultrasound in Medicine and Biology
1. 2. World Federation of Societies of Ultrasound in Medicine and Biology
3.. European Association of Study of the Liver
4. . International Gastro-Surgical Club
5. . International Hepato-Biliary Assotiation
6. International Club of Endosonography
7. European Association of Radiology

A fenti társaságok kongresszusain szekciónk tagjai rendszeresen részt vesznek.

Vezetőség

Elnök: Székely György
Tiszteletbeli elnök: Szebeni Ágnes
Főtitkár: Gervain Judit
Titkár:. Winternitz Tamás

Vezetőségi tagok: Baricza Sarolta, Nagy Ferenc, Regöly-Mérey János, Szilvás Ágnes, Vadnai Marianna, Varga Erika

Az MGT Ultrahang Szekció immáron 26 éve működik aktívan, létszáma egyre nő. Az oktatás és a tudományos tevékenység, az interdiszciplináris kapcsolatok folyamatosan és dinamikusan fejlődnek. Ennek köszönhető, hogy az emésztőszervi ultrahang diagnosztika a gasztroenterológiai tevékenység egyik alappillérévé vált.

Budapest 2008. március 31.

A HÁZIORVOSI SZEKCIÓ TÖRTÉNETE

Összeállította: Magyar Anna

1999-ben az MGT 41. Nagygyűlésén emlékezetes interdiszciplináris fórum zajlott le a funkcionális diszpepszia témakörben. A fórumon gasztroenterológusok és háziorvosok vitatkoztak esetmegbeszélések kapcsán. Ekkor született az ötlet, hogy a MGT-n belül szerveződjön külön Háziorvosi Szekció. Magyar Anna háziorvost nevezték ki megbízott ügyvezetőnek. A következő évben szabályos Közgyűléssel megalakult a Háziorvosi Szekció. Elnöknek a vezetőség Magyar Annát választotta, prof Hajnal Ferenc lett a titkár, és prof Nagy Lajos, valamint Ungár Péter és Lábody László háziorvosok a vezetőség tagjai.

A Háziorvosi Szekció azóta minden évben a Nagygyűlésen, rendszerint szombat délután megtartja konferenciáját. Az alábbi témák szerepeltek a napirenden:
2000.*Bélflóra és probiotikumok*.
2001.*Obstipáció – diagnosztika és ellátás a praxisban*
2002.*Gyógyszerek gasztrointesztinális mellékhatásai*

Később a fórumok interdiszciplináris megbeszélésekkel zajlottak, több szakma képviselőinek jelenlétével:
2003. *Infektológia a gasztroenterológiában*- infektológusokkal
2004. *Védd a szívét, óvd a gyomrát!* - kardiológusokkal
2005. *A gyomorbél rendszer és az erek* - angiológusokkal
2006. *Az emésztőszervek képalkotó vizsgálatainak lehetőségei és korlátai* - radiológusokkal
2007. *Antibiotikumok a gasztroenterológiában* – ismét infektológus részvételével.

2004-ben a közgyűlés ismét megválasztotta Magyar Annát elnöknek, és új vezetőséget választott: titkár: Sebesy Judit, tagok: Holvay Endre, Andics Lajos és Torzsa Péter.

A Háziorvosi Szekció a 8 év alatt 5 önálló konferenciát szervezett. Valamennyi konferencia betegbemutatásokra épült, a betegek ismertetését többnyire háziorvosok tartották, a témához kapcsolódó összefoglaló ismereteket a szakma kiváló szakértői vázolták.

Az elsőt 2001-ben Ráckevén tartottuk *Gasztroenterológiai gondozás a praxisban* címmel (Idült pancreatitiszes, gasztrointesztinális tumoros, cirrhosisos valamint irritábilis bél szindrómában szenvedő beteg gondozása, tüneti kezelése). A konferencia igen sikeres volt, sok gyakorlati ismeretet nyújtott, szabad vitákra, véleménycserékre adott alkalmat.
2002-től 2005-ig az Astra-Zeneca cég szponzori segítségével 4 úgynevezett Sunyi konferenciát szerveztünk. Az egynapos rendezvényeken érdekes betegek esetének

ismertetéséből kiindulva nehezen diagnosztizálható, „sunyi” gasztroenterológiai betegségeket ismertettek kitűnő és lelkes gasztroenterológusok. 2002-ben a GERD extra-oesophagealis tüneteiről, a HCV vírus által okozott extrahepatikus kórképekről, a gyulladásos bélbetegség extraintestinalis tüneteiről, a paraneoplasiákról és a coeliakia változatos megjelenéséről volt szó. 2003-ban a téma a colorectalis carcinoma, a pancreas rák és a nyelőcsőrák volt, majd ismét GERD okozta légúti és cardialis tünetek valamint az „örökzöld” coeliakia. 2004-ben az időskor gasztroenterológiájáról tartottunk sikeres rendezvényt, kitűnő előadókkal, és végül a sunyi májbetegségek kerültek terítékre. Itt még megemlítem azt a néhány előadót, akik több Háziorvosi Szekcióülésen is emlékezetes, színvonalas és szórakoztatóan szellemes előadást tartottak a háziorvosoknak: Banai János, Oláh Attila, Papp János, Simon László, Szalay Ferenc. Köszönet és hála nekik.

A következő két évben a szekció nem tartott külön rendezvényt részben a háziorvosok egészségügyi reformmal kapcsolatos súlyos adminisztratív terhelése okozta kedvetlenség, érdektelenség, kompetencia-korlátozások miatt, részben a családorvosokat elözönlő számtalan, színvonalas képzés túlkínálata miatt.

A Háziorvosi Szekció alakulása óta részt vett gasztroenterológiai vizsgálati protokollok tervezésében, háziorvosi betegoktató szóróanyagok elkészítésében, Helicobacter pylori konszenzus konferenciákon, előadások tartásával számos gasztroenterológiai témájú háziorvos képzésben, valamint a rezidensek és átképzős rezidensek oktatásában. A Háziorvosi Szekció fő célja a gasztroenterológia megszerettetése a háziorvosokkal, és gyakorlati segítség nyújtása mind a hétköznapi, mind a nem könnyen felismerhető betegségek diagnosztikájában és kezelésében.

Végül egy szép emlék: az egyik Sunyi konferencián, idős, nyugdíjas, vidéki háziorvos mondott köszönetet a Szekciónak azért, mert az előző évben a coeliakiáról szóló esetismertetéseket hallva eszébe ötlött cahexiás, ágyban fekvő férfibetege, akit számos kórházban vizsgáltak, de nem találták senyvesztő betegségének okát. Hazatérvén kivizsgáltatta coeliákia irányában, majd glutenmentes diétára fogva, a beteg tökéletesen felépült. Érdemes volt konferenciát szerveznünk!

AZ ONKOLÓGIAI SZEKCIÓ TÖRTÉNETE

Összeállította: Pap Ákos

A gasztroenterológiai onkológiai betegségek egyre nagyobb jelentőségét felismerve, 2002-ben önálló onkológiai szekció alakult.

Az évek során a szekció számos rendezvényt szervezett, amelyek témája és helyszíne a következő volt:

2002. Pancreas tumorok, Budapest MÁV Kórház
2003. Gyomor tumorok, Jászberény
2004. GIST, Budapest, Szent László Kórház
2005. Onkoupdate konferencián való részvétel Svájcban
2006. Onkoteam a gasztroenterológiában, Debrecen
Kétségek, kérdések és tanulságok a pancreatológiában.
Esettanulmányok. Szeged
2008. GIST és neuroendokrin tumorok, közös rendezvény a Gasztroupdate Alapítvánnyal.

A szekció elnöke Pap Ákos, főtitkára Bodoky György, titkára Tihanyi Tibor.
A szekció tagjainak száma: 144.

A PANCREAS SZEKCIÓ TÖRTÉNETE

Összeállította: Pap Ákos

A pancreas szekció megalakításának gondolata éveken át érlelődött, de többen, főleg Papp Miklós, a Kutatói Fórum aktivitását féltették az önálló szekció kiválásától. 1992.őszén elsősorban a klinikusok az I.sz. Sebészeti Klinikán, Budapesten létrehozták a Pancreas Szekciót, amely az Európai Pancreas Klub hagyományait követte, önmagát hosszú ideig inkább klubnak, baráti társaságnak definiálta.

A megalakulást követően évente 2-2 szekció ülést tartottunk változó helyszíneken és városokban. Ezek egy része a gasztroenterológiai társaság éves nagygyülésének keretében zajlott, más részük a szekció évközi rendezvénye volt, amelyek közül több interdiszciplináris, sebészekkel közösen szervezett tudományos ülés volt.

elnök Flautner Lajos, főtitkár Pap Ákos, titkár Tihanyi Tibor
2000-2004-ig elnök Pap Ákos, főtitkár Tihanyi Tibor, titkár Takács Tamás
2004-től elnök Takács Tamás, főtitkár Tihanyi Tibor, titkár Schwab Richard.
A vezetőség tagjai több nemzetközi társaság vezetőségében éveken át változó funkciót töltöttek be.

A magyar pancreatológia nagy sikerének számít, hogy az Európai Hasnyálmirigy Társaság (European Pancreatic Club EPC) 2009.évi elnökének Hegyi Pétert választották meg. Ezáltal az EPC 2009.évi kongresszusának megrendezési jogát Magyarország kapta meg. A kongresszus Szegeden lesz 2009.julius 1-3-án.

AZ ENDOSZKÓPOS ASSZISZTENSI SZEKCIÓ TÖRTÉNETE 1993-2007

Összeállította: Kokas Mariann, Horváth Imréné, Kormosné Török Éva

A Magyar Gasztroenterológiai Társaság Endoszkópos Asszisztensi Szekciójának történetét 1985-tól 1992-ig az előző kiadás taglalja, így ebben a kötetben az 1993-tól 2007-ig terjedő időszakot mutatjuk be.

A szekció további célja és tevékenysége

Cél: A tagok szakmai és tudományos ismereteinek bővítése, az endoszkópos asszisztensi munka működési standardjainak és minőségi ellenőrzési tevékenységének kimunkálása, terjesztése és kontrollálása, az operatív asszisztensi lehetőségek fejlesztése, adatszolgáltatás megszervezése, valamint a Magyar Gasztroenterológiai Társaság (MGT) tevékenységéhez illeszkedve folyamatos képzés és továbbképzés megszervezése.

Rendezvényeink

Céljaink elérése érdekében előadásokat, tudományos rendezvényeket, kongresszusokat szervezünk. Legnépszerűbb tudományos rendezvényünk – 120-150 fő részvételével – minden évben az MGT Nagygyűlésének keretében zajlik. Az ország különböző endoszkópos munkahelyeiről 20-25 tudományos munka kerül bemutatásra.

Az előadások képet adnak az asszisztensek magas fokú szakmai felkészültségéről. Tudományos ülésünkön helyet kapnak endoszkópos dezinficiáló készülékeket és endoszkópos fertőtlenítőket forgalmazó cégek képviselői is.

1994 és 1999 között minden év szeptemberében az OlyTrade Kft., a Johson & Johson Kft. valamint a Medicom Glaxo Welcome szervezésével „Magyar gasztroenterológiai nővérek és asszisztensek” szekcióülés alatt 150-200 kolléganő bővítette tudását. Neves hazai endoszkópos szakemberek és vezető szakasszisztensek is tartottak előadásokat.

Vezetőségi tagjaink az OlyTrade-Olympus Hungary Kft. szervezésével évente több alkalommal GE centrumokban regionális továbbképzéseket tartottak.

2000 óta az Olympus-Anamed Kft. által minden évben megrendezésre kerülő Olympus Akadémia továbbképzésein 30-35 endoszkópos asszisztens kolléganő bővíthette tudását.

2004 óta elsőként Győrben, majd 2007-ben Gyulán az MGT Endoszkópos Szekció tudományos ülésén „Asszisztensek és orvosok” közös fórumára is sor került. Az egymásra épülő és egymást kiegészítő előadások rámutattak a felelősségteljes asszisztensi munka nélkülözhetetlenségére, az orvos-asszisztens szakmai együttműködés színvonalának fejlődésére.

Az MGT Colon Szekciójának éves ülésein, az élő bemutatók keretén belül számos endoszkópos asszisztens kolléganő vette ki részét a legújabb endoszkópos technikák elsajátításában, bemutatásában.

Szekciónk vezetősége 2006. májusától az Anamed Kft. és az Astra Zeneca Kft. szponzorálásával évente két alkalommal kreditpontszerző továbbképzéseket szervez endoszkópos asszisztensek és gasztroenterológiai nővérek számára, 80-100 fő részvételével.
Nemzetközi konferenciákon számos alkalommal az asszisztens kolégáink poszterrel szerepeltek.
A 2007-es év kiemelkedő hazai rendezvénye volt az asszisztensek körében is a 2007. november 15-én és 16-án Győrben a Petz Aladár Megyei Oktató Kórház I. Belgyógyászat-gasztroenterológia osztályán megrendezett nemzetközi workshop. A rendezvényt a European Society of Gastrointestinal Endoscopy (ESGE) és a European Society of Gastroenterology and Endoscopy Nurses and Associates (ESGENA) támogatta és segítette a szervezést.
A workshop szervezőbizottságát Dr. Rácz István a MGT elnöke vezette (local course director), szervezőtársa (ESGE course director) Dr. Rainer Schoefl volt Ausztriából.
Az ESGENA faculty tagjai között üdvözölhettük Gerlinde Weilguny (Ausztria), Stanka Popovics (Szlovénia), Anita Joergensen (Norvégia), Herta Pomper (Ausztria) és Theo Pordon (Hollandia) kollégákat, akik a magyar asszisztensi facultyval közösen látták el az asszisztensi feladatokat. A hazai faculty tagjai a következők voltak: Lakó Klára, Bábics Ildikó, Kormosné Török Éva, Hocz Pálné, Paulovicsné Kiss Melinda és Kokas Mariann.
A rendezvényre 370 fő regisztrált, köztük 93 hazai endoszkópos asszisztens.
Az ESGENA ülés parallel szekciójában az endoszkópos vizsgálatok gyógyszeres előkészítéséről, az endoszkópos fertőtlenítésről, az endoszkópos tartozékok sterilitásáról, továbbá a felső gasztrointesztinális vérzések endoszkópos kezeléséről hangzottak el előadások.

Egyebek

Szekciónk vezetése a továbbképzések szervezése mellett fontos feladatának tekinti, hogy segítséget nyújtson az endoszkópos munkahelyeken a fertőtlenítési protokoll betartásában, az automata endoszkóp dezinficiáló készülékek széles körű elterjedésében, védőfelszerelések fejlesztésében, és az Európai Uniós követelmények megfelelő munkahelyi körülményeinek biztosításában.
Az Endoszkópos Asszisztensi Szekció vezetősége az MGT Endoszkópos Szekció vezetőségével együttműködve kidolgozta a gasztrointesztinális endoszkópok tisztítási, dezinficiálási irányelveit és módszertanát, mely a Gasztroenterológiai Szakmai Kollégium által megvitatott és 2003. márciusában elfogadott ajánlás.
(Forrás: European Society of Gastrointestinal Endoscopy dokumentumai, 1999-es felújított változat)
2005-ben vezetőségünk felkérésére szekciónk titkára kidolgozott egy úgynevezett „fertőtlenítési naplót” (kézi fertőtlenítéshez), melyben nyomon tudjuk követni a tisztítási és fertőtlenítési idő betartását, az eszközök sorszámát, valamint, hogy egy-egy beteget melyik eszközzel vizsgáltunk. Ezen kívül a napló tartalmazza a

fertőtlenítést végző személy aláírását. Így az országban egységesen használhatjuk betegeink és magunk védelmében.
Szekciónk vezetősége elvégezte az ESGE-ESGENA „Guideline on microbiological surveillance updated 24.02.2006” fordítását, elemzését. Javaslatunkat, megállapításainkat egyeztetésre továbbítottuk az MGT elnökének.
1999-ben a szekció megbízásából Horváth Imréné szekcióelnök készítette el, majd nyújtotta be törvénymódosítási kérelmünket az Egészségügyi Minisztériumba. A beadvány tartalmazta az endoszkópos tevékenységeket: „sugárártalom – testnedvek, szövetek vizsgálata, cytostatikus és biológiailag aktív, valamint rákkeltő anyagokkal dolgozunk” (etilendioxid, formalin, aldehid tartalmú fertőtlenítőszerek). „Szükségesnek tartanánk az endoszkópos asszisztensi tevékenység felülvizsgálatát és szakmai szervek által meghatározását. Ezen vizsgálat során álláspontunk szerint pontosan fel kellene tárni azon veszélyforrásokat, melyekkel ezen egészségügyi tevékenységet végző személyeket nap mint nap éri.” A beadványban kérelmeztük, hogy az endoszkópos asszisztensi tevékenységet kiemelten veszélyes munkakörnek nyilvánítsák egységesnek az egész ország területén.
2003-ban szekciónk akkori titkára, Kokas Mariann a vezetőség megbízásából felmérést végzett az endoszkópos asszisztensek egészségi állapotáról és munkahelyi körülményeiről. A felmérésben 83 munkahely 283 asszisztense vett részt. A felmérési adatok képet adtak az asszisztensek egészségi állapotáról, az elvégzett munka megoszlásáról, a védőfelszerelések ellátottságáról, a fertőtlenítési és sterilizálási eljárások összetételéről, a járulékok mértékéről és az egyéb juttatásokról.
A törvénymódosító kérelmünket az országos felmérési adatokkal alátámasztva adtuk be több egészségügyi miniszternek, valamint a Magyar Egészségügyi Szakdolgozói Kamarának (MESZK). Kérelmünket az MGT és a MESZK is támogatta.

Képzések
A szekció alapító tagjainak és vezetőségének szívós és kitartó munkája meghozta gyümölcsét és 1990-ben a Minisztérium elismerte az „emésztőszervi endoszkópos szakasszisztens” státuszt. Ennek eredményeként az Egészségügyi Szakdolgozók Központi Továbbképző Intézete (ETI) megkezdte a másodfokú szakosító képzést. A képzés tanfolyam formában történt, időtartama egy tanév (10 hónap), 2001-től távoktatási formában.

<u>Szakmai vizsgára jelentkezés feltételei:</u>
- középiskolai érettségi bizonyítvány
- szakmai előképzettség: általános ápolói, felnőtt szakápolói, vagy gyermek szakápolói végzettség
- megelőző egy éves szakmai gyakorlat
- sikeres felvételi vizsga

A 38/1995 (X.7.) NM. rendelet egyes egészségügyi szakképesítések szakmai követelményeit megváltoztatta. Az elnevezés egészségügyi szakasszisztensre (emésztőszervi endoszkópos szakasszisztens) változott. OKJ száma: 54501801
A szakmai vizsga részei: szakmai gyakorlat és szakmai elmélet.

Szakmai gyakorlati vizsga:

- vizsgát megelőző gyakorlat – 10 nap
- vizsgabizottság előtti vizsga

Szakmai elméleti vizsga:

- írásbeli vizsga, a vizsgázók az Egészségügyi Minisztérium által kiadott 100 pontos feladatlapot oldják meg, amely lefedi a teljes tananyagot

Szóbeli vizsga tantárgyai: az emésztőrendszer funkcionális anatómiája, az endoszkópia elmélete és gyakorlata, elsősegélynyújtás
Gyakorlat: a szakmai vizsga megkezdéséig az alábbi beavatkozásoknál asszisztensi feladatok elvégzése, melyek teljesítését a jelölt a felkészítővel köteles igazoltatni: panendoszkópia:50, ERPC:20, EST:10, kolonoszkópia:30, laparoszkópia:21, májbiopszia:5, polypectomia:10.
A vizsgarészek sikeres teljesítése esetén – mely vizsgabizottság előtt történik – a vizsgázó egészségügyi szakasszisztens (emésztőszervi endoszkópos szakasszisztens) szakképesítést kap. Vezetőségi tagjaink Kormosné Török Éva és Udvardi Pálné a vizsgabizottság tagjai. Évente 15-20 asszisztens végzi el a szakképzést.
2006-ban 128 endoszkópos munkahelyen 369 asszisztensből 254 szakképzett dolgozott. Felkészülésüket A kategóriás intézményekben tutorok (orvos-szakasszisztens) segítették. Az ETI felkérésére Dr. Tóth Éva, Udvardi Pálné, Dr. Farkas Iván az 1990-ban kiadott tananyag bővített változatát készítették el 2000-ben a vizsgázók számára. A „Gyakorlati Tanácsok Endoszkópos Asszisztenseknek” című továbbképző jegyzet is hasznos segítséget nyújtott, melyet Dr. Papp János, Dr. Popovits József szerkesztett és az 1995-1996-ban az OlyTrade cég által rendezett Magyar Gasztroenterológiai Nővérek és Asszisztensek I. és II. továbbképzés fórumán elhangzott előadásokat tartalmazta. A jegyzetet a Glaxo Welcome adta ki.
A Magyar Közlöny 2006/18. szám (II.17.) OM rendeletéből értesült társaságunk, hogy megváltozott az OKJ-ban feltüntetett szakképesítési szintünk. A korábbi szakképesítési szint 5.4-es „E” kategóriájából e rendelkezés szerint 5.2-es „D” kategóriába történt átminősítés. Ezzel a döntéssel kapcsolatban tiltakozásunknak adtunk hangot, melyet az MGT elnöke Prof. Dr. Rácz István is támogatott. Tiltakozásunkat az Egészésgpolitikai Főosztály Nemzeti Szakképzési Intézetéhez és a MESZK-hez is benyújtottuk. Ennek eredményeként 2007. májusában az ETI-től azt a tájékoztatást kaptuk, hogy a képzésünk átalakult, de a szakképzési szint a korábbi 5.4 marad.

A nemzetközi kapcsolatok felvételéhez és a nemzetközi konferenciákon való aktív részvételhez szükségesnek tartottuk az endoszkópos asszisztensek angol

nyelvtudásának fejlesztését. Az MGT elnökének – Prof. Dr. Rácz István – támogatásával szekciónk jelenlegi elnöke, Kokas Mariann 2006. novemberében angol nyelvtanfolyam indítását szervezte meg az asszisztensek körében.
Három nagy gasztroenterológiai centrumban sikerült elindítani a nyelvi kurzust vezetőségünk döntése alapján Miskolcon a BAZ Megyei Kórházban, Pécsen az I-es, a II-es, a III-as Belgyógyászati Klinika és a Megyei Kórház összevonásával és Győrben a Petz Aladár Megyei Oktató Kórházban, összesen 17 kolléganő részvételével.
A nyelvtanfolyamokat endoszkópos akcesszorius forgalmazók, gyógyszercégek, és fertőtlenítőszer forgalmazók szponzorálták.

Nemzetközi kapcsolatok
2006 tavaszán Prof. Dr. Rácz István segítségével az akkori szekciótitkár Kokas Mariann nemzetközi kapcsolatok felvételét kezdeményezte. 2006 novemberében adtuk be az ESGENA-ba szekciónk csoportos jelentkezését, így a tagdíj ellenébe a tagok (370 fő) 10%-a jutott hozzá az ESGENA News-hoz, az ESGENA hivatalos lapjához. Az éves tagdíjat (205 €) az MGT szponzorálja.
Szekciónk vezetősége Regőczi Henriett-et állandó titkárnak választotta meg, aki az ESGENA-val való kapcsolattartást és a nemzetközi levelezést segíti.
2007. decemberében Kokas Mariann Szekcióelnök meghívást kapott az ESGENA Educational Committee-ba (Oktatási Bizottság), hogy képviselje a hazánkat és segítse a bizottság munkáját.

Prónay emlékérem
Az emlékérem asszisztenseknek történő odaítélésére az Endoszkópos Asszisztensi Szekció vezetőségének felterjesztésével, az MGT elnökségének jóváhagyásával kerül sor. Az asszisztenseknek tíz emlékérem ítélhető meg. A díjazottak azok közül kerülnek ki, akik a legtöbbet tették a szekcióért, munkájukkal, tudásukkal segítették felemelkedését.
Elsőként Husztik Zoltánné az Endoszkópos Asszisztensi Szekció alapító tagja, 1985-től 1992-ig a Szekció elnöke vehette át. Elnöksége idején legfőbb feladatának az endoszkópos asszisztensi szakképzést tekintette, melyet szorgalmazott a Minisztériumban és az ETI-ben is. Ennek eredményeként 1990-ben a Minisztérium elismerte az „emésztőszervi endoszkópos szakasszisztens” státuszt. Hosszú éveken át tartott előadásokat és nemzetközi kapcsolatokat is kezdeményezett.
2001 júniusában Udvardi Pálnénak ítélte oda a vezetőség a díjat az endoszkópos szakasszisztens képzésben elért kimagasló teljesítményéért, közösségi munkájáért. Kolléganőnk a mai napig részt vesz az oktatásban, továbbképzésben, a szakasszisztensek vizsgázgatásában. 2006. augusztusában az Egészségügyi Szakdolgozók Országos Konferenciáján szakmai díjjal jutalmazták.
A harmadik emlékérmet Horváth Imréné kapta 2003-ban. Alapító tagja volt 1985-ben az Endoszkópos Asszisztensi Szekciónak és 12 évig volt szekcióelnök. 1999-ben készítette el, majd nyújtotta be az Egészségügyi Minisztériumba az endoszkópos asszisztensek törvénymódosítási kérelmét. Beadványában kérelmezte,

hogy az endoszkópos asszisztensi tevékenységet „kiemelten veszélyes munkakörnek” nyilvánítsák egységesen az egész ország területén. 1996 óta minden évben utakat szervezett, így 30-40 kolléganő juthatott el az UEGW-re.
Rendszeresen tartott előadásokat, szervezett továbbképzéseket és részt vett az asszisztensek távoktatásában is.
2006-ban az MGT Endoszkópos Asszisztensi Szekció ülésén a GEA alapítvány elismerő oklevéllel jutalmazta a szekcióban végzett kimagasló munkájáért.
2005-ben negyedikként Kormosné Török Éva kapta meg a díjat kiemelkedő közösségi munkájáért. Alapító tagja volt a Szekciónak. Rendszeresen tartott előadásokat tudományos konferenciákon. Számos továbbképzés szervezésében vette ki részét. A távoktatásban nem csak oktatja az asszisztenseket, de részt vállal a vizsgáztatásban is.
2005-ben még egy díjazott volt, Viszt Bernadett néhai kolléganő, aki a szekció vezetőségében két választási ciklusban tevékenykedett. Részt vett a távoktatásban, hazai rendezvényeken előadásokkal szerepelt.
Korai halálával nagy veszteség érte szekciónkat.
A hatodik emlékérmet 2007-ben Lakó Klára kolléganő vehette át, aki szintén alapító tagja volt a Szekciónak. 1985-ben munkatársaival 111 munkahelyről 113 asszisztenssel létesített kapcsolatot. Rendszeresen tartott előadásokat, szervezett rendezvényeket, részt vett a távoktatásban.

Gasztroenterológiai Endoszkópos Asszisztensekért Képzésért Alapítvány (GEA Képzésért Alapítvány); az alapítvány székhelye: 6000 Kecskemét, Bagoly u. 1/A

Alapító tagok:

- Elek Imre, Olympus Hungary Kft.
- Dr. Domján Lajos, Meditres Kft., Kecskemét
- Husztik Zoltánné, Meditres Kft., Kecskemét.

A kuratórium tagjai 1994-ben azzal a céllal hozták létre az alapítványt, hogy az endoszkópos asszisztensek nyelvvizsga díját támogassák.
2004-ben az alapítvány átalakuláson ment keresztül, közhasznúvá változott.
Az alapítvány az alábbi közhasznú tevékenységeket folytatja:

1. egészségmegőrzés, betegségmegelőzés, gyógyító-egészségügyi rehabilitációs tevékenység
2. szociális tevékenység, családsegítés, időskorúak gondozása
3. tudományos tevékenység, kutatás
4. nevelés és oktatás, képességfejlesztés, ismeretterjesztés

A kuratórium elnöke Sántha Béláné. Tagok: Dr. Csőszi Tibor, Szendrei Andrásné
2008-ban a kuratórium tagsága Kádár Tamásné és Farkas Éva asszisztens kolléganőkkel bővült.
2005-ben a GEA Képzésért Alapítvány szakmai tudományos pályázatot hirdetett. Pályázati témák:
1. Eszközfertőtlenítés fejlődése
2. Minőségbiztosítás a szakdolgozók szemszögéből

3. Kommunikáció (beteg és környezete, kollektíva) és betegfelvilágosítás
4. Egyéb (speciális technikák, esetbemutatás, informatikai rendszerek és adattárolás)
A pályázat nyertes munkái:
I. helyezett: Seres Lászlóné, Gyöngyös; A pályázat címe: Kommunikáció
II. helyezett: Szilágyi Sándorné, Gyula; A pályázat címe: Eszközfertőtlenítés fejlődése 1975-től napjainkig
III. helyezett: Kürthy Kálmánné és munkatársai, Budapest; A pályázat címe: Minőségbiztosítás a szakdolgozók szemszögéből
A nyertes munkák (1-3. helyezett) az MGT 48. Nagygyűlésén az Endoszkópos Asszisztensi Szekció ülésén hangoztak el, a nyertesek díjazásban részesültek.

Az Endoszkópos Asszisztensi Szekció eredményeinek eléréséhez köszönetet mond a vezetőségi tagjainak, a Magyar Gasztroenterológiai Társaság elnökének és elnökségének, az Endoszkópos Szekció vezetőségének, valamint a Colon Szekció vezetőségének a támogatásért.

FUNKCIÓK

1985-1992: **Elnök**: Husztik Zoltánné, Kecskemét; **Elnökhelyettes**: Schatzné Pálfalvi Zsuzsa, Budapest; **Titkár**: Kormosné Török Éva, Miskolc; **Vezetőségi tagok**: Győrfi Istvánné, Gyula; Horváth Imréné, Pécs; Lakó Klára, Győr; Udvardi Pálné, Kerepestarcsa

1992-1994: **volt elnök**: Husztik Zoltánné; jelenlegi **elnök**: Eszenyi Ferencné; **jövőbeni elnök**: Horváth Imréné; **Vezetőségi tagok**: 19 tagú vezetőség

1994-1996: **kettős elnökség**: Husztik Zoltánné, Horváth Imréné; **Vezetőségi tagok**: 19 tagú vezetőség

1996-1998: **kettős elnökség**: Husztik Zoltánné, Horváth Imréné;
Vezetőségi tagok: Baricsa Erika, Szeged; Berkó Mária, Szolnok; Burai Jánosné, Budapest; Dózsa Lászlóné, Budapest; Horváth Endre, Sopron; Kálmán Endréné, Gyöngyös; Kokas Mariann, Győr; Kollárik Károlyné, Miskolc; Koop Éva, Békescsaba; Kormosné Török Éva, Miskolc; Lakó Klára, Győr; Lestár Anna, Székesfehérvár; Pajor Lászlóné, Dunaújváros; Raibl Istvánné, Budapest; Sebők Istvánné, Budapest; Szalai Csabáné, Zalaegerszeg; Szász Györgyné, Debrecen; Szendrei Andrásné, Hatvan; Udvardi Pálné, Kerepestarcsa; Várbíró Zsuzsanna, Pécs; Viszt Bernadett, Veszprém

1998-2000: **Tiszteletbeli örökös elnök**: Husztik Zoltánné; **Elnök**: Horváth Imréné; **Titkár**: Szendrei Andrásné;
Vezetőségi tagok: Baricsa Erika, Szeged; Burai Jánosné Budapest; Fekete Mónika Székesfehérvár; Hegedüs Kálmánné, Budapest; Kokas Mariann, Győr; Kormosné

Török Éva, Miskolc; Lakó Klára, Győr; Szalay Csabáné, Zalaegerszeg; Szász Györgyné, Debrecen; Udvardi Pálné, Kerepestarcsa

2000-2002: **Tiszteletbeli örökös elnök**: Husztik Zoltánné; **Elnök**: Horváth Imréné; **Titkár**: Szendrei Andrásné;
Vezetőségi tagok: Dózsa Lászlóné, Budapest; Hegedüs Kálmánné, Budapest; Hocz Pálné, Szeged; Kokas Mariann, Győr; Kormosné Török Éva, Miskolc; Sántha Béláné, Kalocsa; Szász Györgyné, Debrecen; Szolykoné Szaszkó Zsuzsa, Pécs; Udvardi Pálné, Kerepestarcsa; Viszt Bernadett, Veszprém

2002-2004: **Tiszteletbeli örökös elnök**: Husztik Zoltánné; **Elnök**: Horváth Imréné; **Titkár**: Kokas Mariann, Győr;
Vezetőségi tagok: Dózsa Lászlóné, Budapest; Hocz Pálné, Szeged; Horváth Károlyné, Debrecen; Kormosné Török Éva, Miskolc; Molnárné Látos Éva, Dunaújváros; Sántha Béláné, Kalocsa; Szolykóné Szaszkó Zsuzsa, Pécs; Udvardi Pálné, Kerepestarcsa; Vargáné Gyurkó Ágnes, Jászberény; Viszt Bernadett, Veszprém

2004-2006: **Tiszteletbeli örökös elnök**: Husztik Zoltánné; **Elnök**: Horváth Imréné; **Titkár**: Kokas Mariann, Győr;
Vezetőségi tagok: Dózsa Lászlóné, Budapest; Hocz Pálné, Szeged; Horváth Károlyné, Debrecen; Kabai Annamária, Karcag; Kormosné Török Éva, Miskolc; Sántha Béláné, Kalocsa; Szabó Irma, Gyula; Szolykóné Szaszkó Zsuzsa, Pécs; Udvardi Pálné, Kerepestarcsa; Vargáné Gyurkó Ágnes, Jászberény

2006-tól: **Tiszteletbeli örökös elnök**: Husztik Zoltánné; **Elnök**: Kokas Mariann, Győr; **Titkár**: Kormosné Török Éva, Miskolc;
Vezetőségi tagok: Hocz Pálné, Szeged; Horváth Imréné, Pécs; Kabai Annamária, Karcag; Kádár Tamásné, Gyula; Paulovicsné Kiss Melinda, Pécs; Sántha Béláné, Kalocsa; Seres Lászlóné, Gyöngyös; Szolykóné Szaszkó Zsuzsa, Pécs; Udvardi Pálné, Kistarcsa; Vargáné Gyurkó Ágnes, Jászberény

A MAGYAR GASZTROENTEROLÓGIAI TÁRSASÁG HELICOBACTER PYLORI MUNKACSOPORTJA

Összeállította: Dr. Rácz István

A MGT Helicobacter Pylori Munkacsoportját (HPMCS) 1996-ban a vezetőség miskolci ülésén Dr. Rácz István javaslatára alapították.

A HPMCS kitűzött céljai:

1. A hazai és nemzetközi Helicobacter pylori szakirodalom folyamatos áttekintése.
2. A hazai diagnosztikai és terápiás lehetőségek számbavétele.
3. Konszenzus értekezletek és dokumentumok készítése a háziorvosok, belgyógyászok, gasztroenterológusok számára.
4. A társaság nagygyűlésein a Helicobacter pylori témaköreivel foglalkozó előadások, absztraktok értékelése, munkacsoport ülések szervezése.

A Helicobacter Pylori Munkacsoportot az alapításkor ügyvivői testület vezette, melynek koordinátora Dr. Rácz István, tagjai Dr. Bajtai Attila, Dr. Lonovics János, Dr. Papp János, Dr. Simon László, Dr. Tulassay Zsolt voltak.

A HPMCS 2000. május 2-án tartotta első konszenzus ülését a SE ÁOK II. Belgyógyászati Klinika tantermében. A konszenzus ülés anyagát összefoglaló kiadványban jelentette meg: Helicobacter pylori. Rácz I., Bajtai A., Lonovics J., Simon L. (eds.) MGT-MEDICOM, Budapest 2000.

A HPMCS második konszenzus ülését 2003-ban a társaság balatonaligai nagygyűlésén szervezte meg a munkacsoport szekcióülés keretében. Az ajánlásokat a European Journal of Gastroenterology and Hepatology magyar kiadásában tették közzé. (Rácz, I., Simon, L., Tulassay, Zs.: A Helicobacter pylori fertőzés kezelésének időszerű kérdései -–A Magyar Gasztroenterológiai Társaság Helicobacter Pylori Munkacsoport 2. Konszenzus értekezletének álláspontja és javaslatai. EJGH Magyar Kiadás 2003,6,215-219).

2003-tól a munkacsoport önálló szekcióülés keretében ülésezik az MGT nagygyűlésein. 2006. júniusában az MGT szegedi nagygyűlésén ünnepi szekcióülésen emlékezett meg a munkacsoport a Helicobacter pylori felfedezésével kapcsolatban orvosi Nobel-díjjal jutalmazott Berry Marshallról és Robin Warrenről. Ekkor a munkacsoport saját 10 éves tevékenységét is összegezte.

IMMUNOLÓGIAI MUNKACSOPORT

Összeállította: Bene László

Az immunológiai munkacsoportot az Immunológiai és a Gasztroenterológiai Társaság közös kezdeményezése hozta létre.

Az új gyógymódok, mindenekelőtt a biológiai terápia megjelenése, térhódítása a gyakorló gasztroenterológus számára is szükségessé teszi a bonyolultnak, túlzottan elméletinek tűnő immunológia alaposabb megismerését. Ez a közös felismerés hívta létre, ennek az interdiszciplináris feladatnak a gondozására, az Immunológiai munkacsoportot.

A megalakulásra 2004 március 19-én a Gellért szállóban történt, egy a határterületeket áttekintő konferencia záró aktusaként.

Az elsőként megválasztott vezetőség tagjai: Bene László, Sütő Gábor, Arató András, Molnár Tamás, Csiki Zoltán.

2004 novemberében az immunológiai munkacsoport a debreceni egyetemmel karöltve rendezte meg az első Gasztro-Immun konferenciát. A két napos rendezvény azóta hagyománnyá vált, 2006-ban került sor a következőre és idén ősszel tervezzük a 3. összejövetel megtartását. A kétnapos összejövetelek a téma iránt érdeklődök számára különös csemegét jelentenek, olyan határterületi kérdéseket prezentálnak neves immunológusok és „műkedvelő” gasztroenterológusok, amire más fórumon ilyen tartamban és alapossággal nincs lehetőség.

2005 szeptember 2-án ugyancsak igen sikeres interdisciplináris konferenciát rendeztünk, immunológusok, gasztroenterológusok, reumatológusok, laboratóriumi szakemberek részvételével.

2006 júniusában és 2007 áprilisában Budapesten tartotta éves tudományos konferenciáját az Immunológiai munkacsoport.

Munkarendünknek, tekintettel az interdiszciplináris jellegre, elsősorban az ilyen különálló konferenciák rendszere kedvez, ezt a hagyományt a jövőben is szeretnénk folytatni. Ennek bizonyítéka a következő Gasztro-Immun konferencia, melyet a munkacsoport a debreceni egyetemmel közösen szervez.

FINANSZÍROZÁSI MUNKACSOPORT

Összeállította: Bene László

A Magyar Gasztroenterológiai Társaság Finanszírozási Munkacsoportja 2003-ban, a Nagygyűlésen alakult meg.
A megalakulást az az igény generálta, hogy szélesebb körű fórum teremtődjék a gasztroenterológia finanszírozásával kapcsolatban.
Az ötlet nem példa nélkül való, hiszen pl. az amerikai gasztroenterológiai társaság programjában hangsúlyosan szerepelnek a finanszírozás problémái.
A munkacsoportot az alakulás óta öt fős vezetőség irányítja: Bene László, Pap Ákos, Demeter Pál, Gurzó Zoltán, G. Kiss Gyula.
Az alakulás óta számos fórumot teremtettünk közvetlen konzultációra a minisztérium, a kamara prominenseivel. A legemlékezetesebb talán dr Rácz Jenő miniszter úr és a kamara képviseletében dr Lehoczky Péter parázs vitája a készülődő törvényről.
A finanszírozással kapcsolatos kérdés nehézségeit jól mutatja, hogy bár mindez nem olyan régen volt, az ott elhangzottak ma már teljesen irrelevánsak.
A munkacsoport több kihelyezett ülést tartott. Egy alkalommal Debrecenben, az akkor igen sikeres Kenézy Gyula kórházban jártunk, közelről szemrevételezni egy sikeresen működő (bizonyos adatok alapján országelső) egészségügyi intézményt. Ma a nevezett kórház a működő képesség határán van, egyesek szerint vegetál.
A Péterfy Kórházban tartott megbeszélésen dr Kökény Mihály miniszter úr optimista hangvételű előadáson ismertette az új egészségügyi programot, amit azóta szintén átírt a politika és a történelem.
A munkacsoport vezetősége több alkalommal járt az aktuális egészségügyi miniszternél konkrét finanszírozási javaslatokkal. A barátságos hangú, ígéretes megbeszéléseket követően feladatokkal felvértezve távoztunk az épületből, ötleteinket átdolgoztuk, aktualizáltuk, beadtuk a megfelelő ügyosztályra. Sajnálatos módon, bár némi pozitív változás (egynapos beavatkozások, colon polypectomia) tapasztalható, a várt áttörést az endoszkópia finanszírozását illetően nem tudtuk elérni.

Összességében a munkacsoport tevékenységét mégis sikeresnek tartom. Ráirányítottuk a figyelmet erre a kérdésre, azóta gyakori témája a különböző konferenciáknak a finanszírozás, több ezzel kapcsolatos közlemény is napvilágot látott, a szervezett fórumok megteremtették a lehetőségét, hogy ez a mindenkit egszisztenciálisan is érintő kérdés közgondolkodásunk része legyen.
Jó példa erre legutóbbi rendezvényünk. Az egészségügyi reform útján — az emésztőszervi betegségek költséghatékony kezelése című konferencia a gasztroenterológiai készítmények finanszírozásával kapcsolatos mai, gyakran zavaros helyzetre próbált a gyakorlat számára is használható válaszokat adni.

A beszámoló leadásakor éppen egy új helyzet előtt álldogálunk, immár sokadszor. Annyi azonban biztosan tudható, hogy a finanszírozással kapcsolatos nehézségek a munkacsoport számára további biztos „megélhetést” jelentenek.

A FIGAMU TÖRTÉNETE

Összeállította: Bajor Judit

A fiatal gasztroenterológusok összefogásának gondolata az elmúlt években sokakban felvetődött már, hiszen a társszakmában évek óta sikeresen működnek a hasonló szervezetek. 2005 áprilisában néhány aktív fiatal (Bajor Judit, Czimmer József, Felföldi Ferenc, Juhász Márk, Lomb Zoltán, Virányi Zsolt) kezdeményezésére megindult a tagtoborzás, és 2005 június 9-én 63 alapító taggal megalakult a Fiatal Gasztroenterológusok Munkacsoportja (FIGAMU). A Gasztroenterológiai társaság részeként működő munkacsoport célul tűzte ki a gasztroenterológia iránt érdeklődő fiatalok összefogását, a kommunikáció, együttműködés javítását. Fontos feladat volt a kapcsolatfelvétel, ennek érdekében létrehoztak egy primlistát, ami a tagok közti információcserét segíti. Az MGT honlapján a FIGAMU is külön helyt kapott, a naprakész tudnivalókról a tagokat körlevélben értesítik. A megalakulást követően a kezdeményező fiatalok látták el az operatív teendőket, megtörtént a társszakmákkal a kapcsolatfelvétel, folytatódott a tagtoborzás. Létrehoztak egy alapítványt, mely állandó pályázati lehetőség biztosításával segíti a fiatalok kongresszusi részvételét.

2006 március 31-április 2 között Harkányban megrendezésre került a FIGAMU I. kongresszusa, 227 résztvevővel. A kongresszus fő témái a GERD, az IBD és a májbetegségek voltak. Az összefoglaló előadásokat interaktív esetismertetések követték, a hallgatóság aktív részvételével. A legjobban szereplő fiatalok (Horváth Miklós, Pancsira Henriett, Pák Péter, Róka Richárd) kongresszusi részvételt nyertek. Ekkor került sor a vezetőség megválasztására, mely 2 évre kapott megbízást. A FIGAMU elnöke Bajor Judit, titkára Juhász Márk lett, vezetőségi tagok Czimmer József, Felföldi Ferenc, Lomb Zoltán, Miheller Pál, Papp Mária, Pár Gabriella, Rosztóczy András, Virányi Zsolt.

Miheller Pál kezdeményezésére a SOTE II. Belklinika és a Colon Szekció támogatásával 2006 októberében létrejött az IBD Iskola, ahol a résztvevő fiatalok az expertekkel való közös munka során sajátíthatták el a gyulladásos bélbetegséggel kapcsolatos ismereteket. A rendezvény hagyományteremtővé vált, évente ismételten megrendezésre kerül. Hasonló céllal jönnek össze minden év novemberében a téma iránt érdeklődők a Fiatal Hepatológusok Napján. Az esemény fő szervezője Erőss Bálint, munkáját Pár Gabriella, és Papp Mária segítik.

Nemzetközi kapcsolatok építése terén 2006 októberében történt nagy lépés: a berlini UEGW-n jelentős magyar részvételi aránnyal (Bajor Judit, Gecse Krisztina, Juhász Márk, Rosztóczy András, Róka Richárd, Virányi Zsolt) megalakult a fiatal gasztroenterológusok nemzetközi szervezete (Association of Trainees and European Young Gastroenterologists - ASTERYGs).

A FIGAMU II. kongresszusa 2007 március 31 április 1 között Kecskeméten zajlott. Fő témák a vékonybél betegségei, onkológia, gasztrointesztinális vérzések, májbetegségek voltak. Ismételten díjazásra kerültek a legjobbak: Horváth Miklós, Papp András, Szamosi Tamás, Szíjártó Attila, Szőnyi Mihály, Veres Gábor.

A munkacsoport a Gasztroenterológiai Társaság vezetőségének munkájában aktívan részt vesz, segíti, koordinálja a fiatal gasztroenterológusok részvételét nemzetközi kongresszusokon, rendezvényeken, pályázatokon (Emerging Leaders Meeting, Rising Star, ASNEMGE Summer School, EAGE konferenciák).
Az endoszkópos sebészet területén új lehetőségeket nyitó technika, a NOTES (Natural Orifice Translumenal Endoscopic Surgery) a fiatal korosztályt érthetően foglalkoztatja. A FIGAMU kezdettől fogva részt vett a szervezési folyamatokban, és alapító tagja a 2008. február 29-én Pécsett megalakult Magyarországi NOTES Munkacsoportnak.
2008 április 4-6 között Balatonalmádiban sor került a III. FIGAMU kongresszusra. A funkcionális gasztroenterológiai betegségek, hepatológia, endoszkópia fő témák mellett a gyulladásos bélbetegségek poszter szekcióban kerültek megbeszélésre. A rendezvény egyben otthont adott a hazai első Endoszkópos „hands-on" Tréningnek is, ahol a résztvevők preparált sertés belsőségen (erlangeni modell), expertek irányítása mellett endoszkópos technikákat (vérzéscsillapítás, polypectomia) gyakorolhattak.
További tervek között szerepel a nemzetközi kapcsolatok bővítése, társszakmákkal való szorosabb együttműködés, szakvizsgára készülők segítése. Az alapítók remélik, hogy az alapításkor megfogalmazott közösségteremtő szándék a jövőben is meghatározó marad, és a munkacsoport egyre bővülő lehetőségekkel tudja támogatni tagjait szakmai munkájukban.

IN MEMORIAM

Dr. Jávor Tibor (1926-2007)

Csaknem napra pontosan 50 évvel a Magyar Belgyógyász Társaság Gasztroenterológiai Szekciójának megalakulása után, életének 81. évében 2007. április 5-én elhunyt Dr. Jávor Tibor egyetemi tanár, aki 1982 és 2002 között volt a Gasztroenterológiai Társaság elnöke.

Jávor Tibor meghatározó egyénisége volt a hazai gasztroenterológiának, a Társaság fél évszázados fennállásának egyötödében töltötte be az elnöki tisztséget, az ő nevéhez fűződött a kutatás és a klinikai gasztroenterológia számos új ágának, így a klinikofarmakológia fellendülése is.

Munkássága három magyar egyetemi városhoz is kötődött. A Debreceni Tudományegyetem orvosi karán végzett, majd hamarosan Szegedre került, ahol 1951 és 1958 között Hetényi Géza professzornál előbb aspiráns volt, később tanársegédi beosztásban dolgozott. Nagy hatással volt gondolkodására és problémamegoldására Hetényi Géza iskolateremtő képessége, amelyet későbbi életútján példának tekintett. Nagyra becsülte a Szegedi Klinikán kialakított „kiváló és kreatív légkört". A szegedi évek után a Debreceni Orvostudományi Egyetem II. Belklinikán dolgozott, a körülötte gyülekező fiatalokkal együtt itt alapította meg a világon elsők között a klinikai farmakológiát. Pályáját 1968-tól tanszékvezető egyetemi tanárként a Pécsi Orvostudományi Egyetem I. Belgyógyászati Klinikáján folytatta, ahol 1993-ig töltötte be a klinika igazgatói funkcióját. Amellett, hogy 10 éven át vezette a Magyar Gasztroenterológiai Társaságot javaslatára alakult meg az ETT Klinikai Farmakológiai Etikai Orvosi Bizottsága (KEOB), ennek a bizottságnak 10 éven át volt az elnöke, majd 1990 és 1995 között az ETT Kutatási Etikai Bizottságának (TUKEB) volt az alelnöke.

A kutatás és a farmakológia titkainak ismerete mellett Jávor Tibor kitűnő klinikus is volt, csak kevesen tudják, hogy hazánkban elsők között végzett gastrofiberoscopiás vizsgálatot. A gyomorsav szekrécióval kapcsolatos ismert vizsgálatai mellett elmélyült a coeliakia tanulmányozásában is, a sprues betegek vékonybél-nyálkahártyájának klasszikus szövettani képét munkatársaival együtt elsőként demonstrálták.

A Gasztroenterológiai Társaság élete Jávor Tibor tevékeny elnöksége alatt sokat változott. Elnöki időszakának kezdetén 1983-ban még Keszthely adott otthont a nagygyűléseknek, majd 1984-től a csodálatos környezetű balatonaligia üdülő várta évről-évre az egyre növekvő számú tagságot. Folyamatosan szaporodott a szekciók száma, a nagygyűlés szekcióülései mellett rendszeressé váltak az önálló szekciórendezvények is. „Szekcióiban él a társaság" hangoztatta örömmel és támogató bátorítással a vezetőségi üléseken és közgyűléseken.

Jávor Tibor irányításával nem csak a kongresszusi helyszín változott, de a nagygyűlések struktúrája és a kitűzött főtémák, kerekasztal ülések is követték az idők szavát. Hagyománnyá váltak a kongresszus hivatalos megnyitását megelőző

napon rendezett satellita symposiumok, személyesen moderálta a képalkotó eljárások gyors fejlődését tárgyaló kerekasztal konferenciát, már a 80-as évek közepén időszerűnek vélte a genetika a gasztroenterológiában című konferencia megszervezését és vezetésével többször is szerveztek gasztroenterológiai klinikai farmakológia témájú szimpóziumot is.
Elnöksége alatt fejlődött a kongresszusi előadások összefoglalóinak színvonala, 1984-től jelentek meg a nagygyűlés előadásabsztraktjai, 1990-től már angolul is. Ekkor lett a Zeitschrift für Gastroenterolgie a Magyar Gasztroenterológiai Társaság hivatalos orgánuma.

Jávor Tibor professzor csendes, visszafogott stílusú, de jó humorú ember volt. Nagyon sokat olvasott, szakirodalmat és szépirodalmat egyaránt. Kongresszusi hozzászólásaiból, vitavezetéséből hamar kiderült, hogy a gasztroenterológiát, a belgyógyászatot, de az egész medicinát egységes egészként látja és érti, sokszor meglepő, nem szokásos szemléletű észrevételeit a tudomány fejlődése rendszerint igazolta. Bár nem volt a hagyományos értelemben vett társasági személyiség, azok akik értették és érteni akarták élvezték és szerették a vele folytatott eszmecseréket. Az ilyen beszélgetések mutatták meg valójában az igen nagy általános műveltségét, a tudás és tapasztalat átadásának örömét. „Mindennek ára van”, hangzott gyakran megjegyzése, amivel arra utalt, hogy csak az igyekvő szorgalom és kitartó akarat vezethet igazi emberi és orvosi sikerekhez.
Amikor 1992-ben Jávor Tibor Professzor az elnöki tisztet átadta egy erős, sokszínű és egységes tudományos társaság vezetését bízta utódaira. Nemsokára az egyetemi katedrától is megvált, ezután sajnos már csak ritka vendégként üdvözölhettük nagygyűléseinken. Akik ilyen alkalmakkor körülvették ismét örömmel tapasztalták szellemének frissességét, beszámolt kiterjedt bizottsági, tanácsadói és szakértői munkájáról. Az alkotás igénye, könyvek, közlemények írásának öröme élete végéig elkísérte.
Emlékét, gazdag szellemi örökségét tisztelettel őrizzük és ápoljuk.

Rácz István dr.

Dr. Prónai László (1962-2004)

Most is magam előtt látok egy ifjút, egy mosolygó, kedves, csinos, jó vágású, nyílt tekintetű, tehetséges, szorgalmas, vállalkozó szellemű, jó humorú, tettre kész fiatal orvost, akinek tevékenysége igen hamar összekapcsolódott a Magyar Gasztroenterológiai Társasággal, amelynek vezetőségi tagja, évekig titkára volt. A hepatológiai szekciónak is vezetőségi tagja volt.
Az egyetem elvégzését követően a Semmelweis Egyetem II. sz. Belgyógyászati Klinikáján kezdte orvosi pályáját, ahol tragikus haláláig dolgozott. Széleskörű érdeklődését és nagyszerű szakmai felkészültségét jelzi, hogy négy területen, mint belgyógyászat, gasztroenterológia, onkológia és klinikofarmakológia, szerzett szakképesítést. Több alkalommal volt külföldi tanulmányúton Japánban, Európában és az USA-ban. Kitűnő gasztroenterológus, endoszkópos és a hepatológiában is járatos klinikus volt. Tudományos munkája szorosan kapcsolódott ezekhez a területekhez. Hamar megszerezte a PhD fokozatot és már akadémiai doktori értekezésén dolgozott.

Gazdag életének három fő tere a család, a klinika és a Gasztroenterológiai Társaság volt. Bekapcsolódott a balatonaligai kongresszusok szervezésébe, annak egyik nélkülözhetetlen fogaskereke és motorja lett. Sokat dolgozott az állandó irodán, részt vett a kiadványok, a hírlevél szerkesztésében. Gyors és kitűnő problémamegoldó képessége, segítőkészsége, és szeretni való személyisége miatt mindenki szívébe zárta.

Kitűnő nyelvtudása, szakmai felkészültsége és tudása révén nemzetközileg is ismertté és elismertté vált. Minden fórumon méltóképpen képviselte társaságunkat és hazánkat. Büszkék voltunk rá. A 2005 évi Európai Gasztroenterológiai kongresszust előkészítő szakmai bizottságban már ő képviselte Magyarországot és Kelet-Európát.

Laci elment, de szelleme itt van, és itt is marad közöttünk. Emlékét nemcsak a család, a mesék világából ideszállt két tündér leánya, nemcsak klinikai és egyetemi munkatársai, hanem a Magyar Gasztroenterológiai Társaság is megőrzi.

Dr. Szalay Ferenc

Dr. med. Rolf Madaus Alapítvány (Alapítva: 1987)

A Dr. Rolf Madaus Alapítvány díjat a legjobb idegen nyelvű, gasztroenterológiai tárgyú dolgozat, pályázat nyertesei kapják. A díj minden második évben kerül kiadásra a társaság elnökségéből álló bíráló bizottság döntése alapján. A díj anyagi fedezetét az alapítvány kamatai nyújtják. A pályázat eredményének kihirdetésére és a díj átadására a nagygyűlésen, a közgyűlés keretében kerül sor.

Díjnyertesek

1988. I.díj: Rózsa Zsuzsanna, II. díj: Papp Miklós, Különdíj: Vereckei András
1990. I. díj: Tulassay Zsolt, II. díj: Rózsa Zsuzsanna, Különdíj: Müzes Györgyi
1992. I. díj: Fehér Erzsébet, II. díj: László Ferenc, III. díj: Varga Gábor
Különdíj: Kempler Péter
1994. I. díj: Fehér Erzsébet II. díj: László Ferenc III. díj: Varga Gábor
Különdíj: Kempler Péter
1994. I. díj: Pár Alajos II. díj: Abonyi Margit III. díj: Baffy György
1996. I. díj: László Ferenc II. díj: Kisfalvi Krisztina
1998. Király Ágnes
2000. Velősy Borbála, Herszényi László
2002. Molnár Béla
2004. Korponay-Szabó Ilma, Rakonczay Zoltán
2006. Letoha Tamás
2008. Rakonczay Zoltán

Dr. Erwin Kuntz Alapítvány (Alapítva: 1996)

Erwin Kuntz a Gisseni Egyetem gasztroenterológus professzora által létrehozott alapítvány is a legjobb idegen nyelvű, gasztroenterológiai tárgyú dolgozat szerzőinek jutalmazását teszi lehetővé. A díj minden második évben kerül kiadásra a társaság elnökségéből álló bíráló bizottság döntése alapján. A díj anyagi fedezetét az alapítvány kamatai nyújtják. A pályázat eredményének kihirdetésére és a díj átadására a nagygyűlésen, a közgyűlés keretében kerül sor.

Díjnyertesek:

1997. **Mónika Gallai** / M. Gallay, I. Kovalszky, T. Knittel, K. Neubauer, T. Ambrust, G. Ramadori: Expression of extracellular matrix proteoglycans perlecan and decorin in carbon-tetrachlorid-injured rat liver and isolated liver cells
American Journal of Pathology, 1996. Vol. 148. pp. 1463-1471
1999. **László Czakó** / L. Czakó, T. Takács, I.Sz. Varga, L. Tiszlavicz, Do Quy Hai, P. Hegyi, B. Matkovics, J. Lonovics: Involvement of oxygen-derived free radicals in

L-arginine-induced acute pancreatitis
Digestive Diseases and Sciences, Vol. 43. No. 8, pp. 1770-1777
Gábor Varga, Budapest / Zs. Lohinai, B. Burghardt, T. Zelles, G. Varga: The effect of L-arginine/nitric oxide pathwayon salivary amylase secretion in conscious rats
J Physiology (Paris) (1997) 91, pp. 217-221

2001. **Andrea Nemetz** / A. Nemetz, M. Tóth, M.A. García-González, T. Zágoni, J. Fehér, A.S. Pena, Z. Tulassay: Allelic variation at the interleukin-1 Beta gene is associated with decreased bone mass in patients with inflammatory bowel diseases
Gut, January 16, 2000
Antal Csepregi / A. Csepregi, B. Rojkovich, E. Nemesánszky, Gy. Poór, M. Héjjas, M. Horányi: Chronic seropositive polyarthritis associated with hepatitis B virus-induced chronic liver disease: a sequel of virus persistence
Arthritis & Rheumatism, Vol 43, No. 1, January 2000, pp 232-233

2003. **Gábor Lotz** / G. Lotz, F. Szalay, G. Firneisz, M. Abonyi, G. Lengyel, L. Telegdy, E. Ibranyi, B. Nemes, F. Kury, Z. Schaff, S. Simon: Localization of hepatitis C virus rna on human erythrocytes by rt in situ pcr technique:
Scand J Gastroenterol 2002; 37:578-584
Zoltán Rakonczay Jr. / Z. Rakonczay Jr., B. Iványi, I. Varga, I. Boros, A. Jednákovits, I. Németh, J. Lonovics, T. Takács: Nontoxic heat shock protein coinducer brx-220 protects against acute pancreatitis in rats
Free Radical Biology and Medicine (2002) Vol.32.,No12.,1283-1292

2005. **Péter Hegyi** / P. Hegyi, Z. Rakonczay Jr., R. Sári, Cs. Gróg, János Lonovics, Tamás Takács, László Czakó: L-arginine-induced experimental pancreatitis
World J Gastroenterol 2004;10: 2003-2009

2007. **Letoha Tamás.** / E. Kusz, G. Pápai, A. Szabolcs, J. Kaszaki, I. Varga, T. Takács, B. Penke, E. Duda: Autoimmune pancreatitis: Functional and morphological recovery after steroid therapy
World Journal of Gastroenterology 2006 March 21; 12(11):1810-1812.

Magyar Gasztroenterológiai Alapítvány (Alapítva: 1989)

Az alapítvány kamatai nyújtanak fedezetet a legjobb magyar nyelvű, gasztroenterológiai tárgyú dolgozat pályázat nyerteseinek jutalmazására. A díj évente kerül kiadásra a társaság elnökségéből álló bíráló bizottság döntése alapján. A díj anyagi fedezetét az alapítvány kamatai nyújtják. A pályázat eredményének kihirdetésére és a díj átadására a nagygyűlésen, a közgyűlés keretében kerül sor.

Díjnyertesek:

1994. **Kempler Péter,** Szalay Ferenc, Váradi András, Hermányi Zsolt, Marton Anna, Fazekas Klára: Autonom neuropathia idült májbetegségekben

1995. **Takács Tamás,** Hajnal Ferenc, Baltás Béla, Motet JC, Lonovics János: Az epeúti kövesség direkt oldószeres kezelése

1996. **Orosz Péter,** Juhász László: Májkapui malignus epeúti stenosisok endoscopos palliatív kezelése

1997. **Orosz Péter,** Juhász László: A ductus hepaticus communis benignus szűkületeinek endoscopos kezelése
Prónai László, Tulassay Zsolt: Gyógyszeres kezelés lehetőségei a tápcsatorna felső szakaszának heveny vérzéseiben

1999. **Pata Árpád,** Jakab Zsolt, Nádasi Géza, Márkus Béla, Döbrönte Zoltán: Az elektro-hidro-termoszondával végzett coagulatio eredményessége a nem varix eredtű felső gastrointestinalis vérzés kezelésében
Wittmann Tibor, Rosztóczy András, Fehér Attila, Jármay Katalin, Oláh Tibor, Szendrényi Vilmos, Kiss Ildikó: A gastrooesophageaslis reflux betegség gyógyszeres kezeléséről (prospektív kontrollált klinikai vizsgálat)

2000. **Czakó László,** Takács Tamás, Farkas Gyula, Boda Krisztina, Lonivics János: A széklet elasztáz-teszt diagnosztikus értéke exokrin pancreas-elégtelenségben
Vásárhelyi Barna, Tulassay Tivadar, Prónai László, Kocsis István, Ónody Tamás, Szabó Teréz, Zágoni Tamás, Tulassay Zsolt: Humán gyomornyálkahártya savtermelő képességének közvetlen meghatározása gasztroszkópia során vett biopsziás mintákból

2001. **Molnár Béla,** Kármán József, Németh Annamária, Prónai László, Zágoni Tamás, Tulassay Zsolt: Aneuploidia meghatározása emésztőrendszeri endoszkópos biopsziás mintákból

2002. **Lakatos Péter László,** Firneisz Gábor, Lakatos Péter, Horváth Csaba, Szalay Ferenc: A csont ásványianyag-tartalmának utánkövetéses vizsgálata postmenopausás primer biliaris cirrhosisos nőbetegekben

2003. **Gyökeres Tibor,** Schwab Richárd, Burai Mária, Petrik Róbert, Páczelt Ferenc, Pap Ákos: Hasnyálmirigy-vezeték-kövek lökéshullám-kezelése, mint a komplex endoszkópos terápia része

2004. **Gervain Judit,** Czibula Ágnes, Simon Judit, Kalmár Tibor: a Krónikus C-hepatisises betegekből izolált hepatitis C-vírus 1 b protein kináz kötő régiójának szerkezeti analízise és ennek összefüggése az interferon kezelés eredményességével
Lakatos László, Mester Gábor, Erdélyi Zsuzsanna, Balogh Mihály, Szipőcs István, Kamarás György, Lakatos Péter László: A gyulladásos bélbetegségek epidemiológiája Veszprém megyében – 25 éves felmérés eredményei (1977-2001)

2005. **Csák Tímea,** Folhoffer Anikó, Horváth Andrea, Lengyel Gabriella, Kóbori László, Szalay Ferenc: Májtranszplantáció utáni krónikus C-hepatitis recidívájának kombinált antivirális kezelése
Lakatos Péter László, Bajnok Éva, Tornai István, Folhoffer Anikó, Horváth Andrea, Lakatos Péter, Szalay Ferenc: Csökkent csontásványianyag-tartalom és génpolimorfizmus primer biliaris cirrhosisban

2006. **Fodor Györgyi,** Schwab Richárd, Gyökeres Tibor, Pap Ákos: A prokinetikus kezelés és a kognitív terápia hatásosságának monitorozása elektrogasztrográfiával funkcionális dyspepsiában

2007. **Pár Gabriella,** Berki Tímea, Pálinkás László, Balogh Péter, Szereday László, Halász Melinda, Szekeres-Barthó Júlia, Miseta Attila, Hegedűs Géza, Mózsik Gyula, Hunyady Béla, Pár Alajos: A hepatitis C vírus infekció immunológiája: az elégtelen celluláris immunválasz okai és az antivirális kezelés hatásai

NEMZETKÖZI KAPCSOLATOK

A nagygyűlések programját a tiszteletbeli tagok névsorát áttekintve is jól látható, hogy társaságunk mennyire fontosnak tartotta és tartja a nemzeközi kapcsolatokat.

A nemzetközi tudományos életbe való bekapcsolódás a tagok egyéni részvételével kezdődött a különböző, kezdetben főleg kelet- és közép Európai országok kongresszusain, ami később bővült az európai és világkongresszusokkal. Idővel lehetőség nyílt arra, hogy a Magyar Gasztroenterológiai Társaság hivatalosan is tagja lehessen a különböző nemzetközi szervezeteknek.

A kapcsolatok fontos tere a külföldi tanulmányutakon, ösztöndíjas és PhD kiküldetéseken való részvétel. Az évek során egyre többen élhettek és élnek ilyen lehetőséggel. Az egyéni tanulmányutak előkészítésében igen nagy szerepe volt az idősebb generáció által kiépített kapcsolatrendszernek és annak, hogy a társaság nagygyűlésein való részvétel révén a neves külföldi szakemberek megismerhették az itteni aktivítást. A nagygyűlések szakmai színvonala, a kétnyelvű (magyar és angol) programfüzetek igényes megjelenése, mind hozzájárultak a kedvező kép kialakításához.

A nemzetközi kapcsolatokból kiemeljük az alábbi szinteket.

1. **Az MGT testületi tagsága nemzetközi szervezetekben.** (ASNEMGE, ESGE, ESGENA, OMGE-OMED, WGO, EBG-EUMS, ECCO) Itt megemlítjük, hogy a tagdíjfizetési kötelezettség jelentős terhet jelent számunkra. A tagdíjat a társaság fizeti.

2. **Magyar tisztségviselők nemzetközi szervezetekben.** Felsoroljuk azokat, akik nemzetközi szervezetekben valamilyen tisztséget töltöttek vagy töltenek be. A felsorolásnál nem tudtuk figyelembe venni azokat, akik a felhívás ellenére sem küldtek be adatokat.

3. **Magyarok tiszteletbeli tagsága külföldi gasztroenterológiai társaságokban.** Nagy megtiszteltetést jelent a Magyar Gasztroenterológiai Társaság számára, ha valamelyik tagját tiszteletbeli tagnak fogadja egy külföldi társaság. A tagok nevét külön tüntetjük fel.

4. **Az MGT tiszteletbeli tagjai**. A társaságunk tiszteletbeli tagjait, a tagság évszámának megadásával külön fejezetben soroljuk fel. Ez a lista igen rangos, számos európai és világhírű gasztroenterológust, folyóiratok főszerkesztőit és szerkesztőit (Gut, American Journal of Gastroenterology, Hepatology, Journal of

Hepatology, Alimentary Pharmacology and Therapeutics), nemzetközi szervezetek tisztségviselőit tartalmazza.

5. **Publikációk impakt faktoros folyóiratokban.** A nemzetközi folyóiratokban megjelent közlemények a tudományos élet képviselői előtti bemutatkozás lehetőségét adja. Érdemes megemlíteni, hogy számos közleményben a magyarok, mint társszerzők vesznek részt, ami önmagában mutatja a nemzetközi együttműködést.

6. **Magyarországon megrendezett nemzetközi kongresszusok**. Az MGT tagjainak aktív tevékenysége rejlik amögött, hogy egy nemzetközi szervezett idehozza a kongresszusát vagy posztgraduális kurzusát. Utalunk a könyv egyéb fejezeteire.

7. **Osztrák-Magyar Gasztroenterológiai és Hepatológiai találkozók.** Nyolc éven át két évente, Budapesten és Bécsben váltakozva kerültek megrendezésre. Részleteket illetően utalunk a társaság rövid története fejezetre. Ezeket később a CEURGEM (Central European Gastroenterology Meeting) váltotta fel.

8. **Zeitschrift für Gastroenterologie** az MGT hivatalos orgánuma is 1992-től.

9. **OMGE Train the Trainers**

A Gasztroenterológiai Világszervezet (OMGE) által szervezett továbbképzési kurzusán, amelynek célja az oktató gasztroenterológusok oktatása, 2003-ban Szalay Ferenc és Prónai László, 2004-ben Döbrönte Zoltán és Lakatos Péter, 2006-ban Gyökeres Tibor vettek részt.

Egyes pontokat illetően utalunk a könyv megfelelő fejezeteire.

MGT TAGSÁG NEMZETKÖZI SZERVEZETEKBEN

ASNEMGE = Association des Sociétés Nationales Européennes et Méditerranéennes de Gastroentérologie (Association of National European and Mediterranean Societies of Gastroenterology)

EAGE = European Association for Gastroenterology and Endoscopy

ECCO = European Crohn's and Colitis Organisation

ESGE = European Society of Gastrointestinal Endoscopy

ESGENA = European Society of Gastroenterology and Endoscopy Nurses and Associates

OMGE = Organisation Mondiale de Gastro-Entérologie

WGO = World Gastroenterology Organisation

EBG (UEMS) = European Board of Gastroenterology

MAGYAR TISZTSÉGVISELŐK NEMZETKÖZI SZERVEZETEKBEN

Fehér János	OMGE (World Organization of Gastroenterology) Education Committee member 1990-1994 EASL President of 25th EASL Meeting 1990
Hegyi Péter	EPC (Európai Pancreas Club) President Elect for 2009.
Horváth Örs Péter	ISDE (International Society for Diseases of Esosophagus) Executive Committee tag 2001-2008.
Juhász Márk	ASTERYGS (Association of Trainees and European Young Gastroenterologists and Hepatologists) az ASNEMGE fiatal gasztroenterológusokat tömörítő szervezete alapító és vezetőségi tag 2007. április óta
Kiss János	Nyelőcső Világszervezet (ISDE): President 2008. European Surgical Association, President 2008.
Kupcsulik Péter	OMGE (World Organization of Gastroenterology) Education Committee member 1994-1998
Lakatos Péter László	ECCO (Európai Crohn-Colitis Társaság) Vezetőségi tag Magyarország képviselőjeként 2004. IOIBD (International Organization for the Study of Inflammatory Bowel Disease), választott vezetőségi tag 2007
Oláh Attila	Alps-Adria HPB Association vezetőségi tag 1992.
Rácz István	ESGE (European Society of Gastrointestinal Endoscopy) Board Councillor 2004.
Schaff Zsuzsa	European Hepatocarcinogenesis Association, International Advisory Board Member European Association for Cancer Research, Council Member, representative of Hungary, Board Member, Fellowship Committee
Simon László	ESGE (European Society of Gastrointestinal Endoscopy) Board Member 1988-1992 Chairman of the Education Committee 1994-1998

	Vice president
Szalay Ferenc	OMGE (World Organization of Gastroenterology) Education Committee member 1998-2002.
Takács Tamás	EPC (Európai Pancreas Club) Council Member 1995-1998
Tulassay Zsolt	EAGE (European Association of Gastroenterology Councillor 2000-2006, Presiden Elect 2006-2008, President 2008
Lonovics János	OMGE (World Organization of Gastroenterology) Research Telemedicine Committee member 1998- European Bord of Gastroenterology committee member reprezentatíve of Hungary
Pap Ákos	EPC (Európai Pancreas Club) Council Member 1992-1995 IAP (International Association of Pancreatology)
Varga Gábor	EPC (Európai Pancreas Club) Council Member

KÜLFÖLDI GASZTROENTEROLÓGIAI TÁRSASÁGOK MAGYAR TISZTELETBELI TAGJAI

Fehér János	Román Gasztroenterológiai Társaság Német Gasztroenterológiai Társaság
Harsányi László	Lengyel Sebész Társaság Román Sebész Társaság
Horváth Örs Péter	Jugoszláv Sebész Társaság (1999) Szerb Sebész Társaság (2005
Lonovics János 2001	Szlovák Gasztroenterológiai Társaság
Oláh Attila	Román Sebész Társaság (2007)

Rácz István	Szlovák Gasztroenterológiai Társaság (2003) Egyiptomi Gasztroenterológiai Társaság (2007)
Simon László	Szlovák Gasztroenterológiai Társaság
Szalay Ferenc	Szlovák Gasztroenterológiai Társaság 2003 Osztrák Gasztroenterológiai Társaság 2005
Tulassay Zsolt	Cseh Gasztroenterológiai Társaság 2008

A MAGYAR GASZTROENTEROLÓGIAI TÁRSASÁG TAGJAINAK PUBLIKÁCIÓI 2006-2008

A társaság tagjainak tudományos és szakma közéleti tevékenységét, a munkák nemzetközi megmérettetését legjobban a megjelent publikációk jelzik. Természetesen fontosak az előadások a továbbképző kurzusok és a média szereplések is.
Ezért a társaság elhatározta, hogy 1996. január 1-től az informatikai rendszerében folyamatosan összegyűjti és hozzáférhetővé teszi a publikációkat. Ennek az adatbázisnak a feltöltése folyamatban van, és ehhez azonban szükséges a tagok aktivítása.
Ebben a könyvben közreadjuk, azoknak a 2006 óta megjelent könyveknek, könyvfejezeteknek és impakt faktoros folyóiratokban megjelent publikációk listáját, amit a tagoktól megkaptunk.
A dolgozatokat az első szerző szerint az ABC-t követve rendeztük.
Az összesített impakt faktor (IF) 2006 és 2007-ben 393,3, ami jelentős teljesítményt tükröz.

Könyvek

Fehér J., Kovács Á.
Újdonságok a gyulladásos bélbetegségek kezelésében
Intermedicons Kiadó 2007

Kovács Á
Gyulladásos bélbetegségek. Colitis ulcerosa és Crohn-betegség
SpringMed Betegtájékoztató Könyvek sorozat. Gasztroenterológia.
SpringMed Kiadó 2006

Nemesánszky E, Werling K
Fertőző májgyulladások.A megelőzés és a kezelés lehetőségei.
SpringMed Kiadó, 2006.

Oláh A, Gaál Cs
Hibák és szövődmények a hasi sebészetben.
Medicina Kiadó, Budapest, 2006.

Rácz, I., Timár, M. (eds.)
A fekélybetegség és a Helicobacter pylori-fertőzöttség.
Springmed Kiadó, Budapest, 2007. Terjedelem: 112 oldal

Széll K
Fehérköpenyes óriások (társszerző: Dr. Márkus Béla)
Magyar Nyugat Könyvkiadó Bt, Vasszilvágy, 2007.

Tulassay Zs.
Gasztroenterológiai Útmutató, Klinikai Irányelvek kézikönyve
Medition Kiadó, 2006

Tulassay Zs.
Gasztroenterológiai Útmutató, Klinikai Irányelvek kézikönyve
Medition Kiadó, 2007

Tulassay Zs.
A belgyógyászat alapjai 1-2.
Medicina Könyvkiadó Zrt. p. 1-1769, 2007

Tulassay Zs.
Antibiotikus kezelés a gasztroenterológiában
DocIndex 2007

Könyvfejezetek

Banai J : A vékonybél betegségei
In: A belgyógyászat alapjai
Szerk: Tulassay Zsolt
Medicina Könyvkiadó Zrt. 2007, pp 884-899.

Banai J : Diverticulosis
In: A belgyógyászat alapjai
Szerk: Tulassay Zsolt
Medicina Könyvkiadó Zrt. 2007, pp 911-913.

Banai J : A végbél betegségei
In: A belgyógyászat alapjai
Szerk: Tulassay Zsolt
Medicina Könyvkiadó Zrt. 2007, pp 921-922.

Farkas Gy : Akut pancreatitis.
In: Hibák és szövődmények a hasi sebészetben. Szerk:Oláh A, Gaál Cs
Medicina, Budapest, 2006. pp 395-402.

Farkas Gy : Pancreastranszplantáció.
In: Sebészet, Szerk: Gaál Cs
Medicina, Budapest, 2007, pp 389-391.

Farkas Gy : Hasnyálmirigy.
In: Sebészet, Szerk: Gaál Cs
Medicina, Budapest, 2007, pp 843-860.

Gyökeres T : A hasnyálmirigy endoszkópos vizsgálata
In Gastro update 2006.
Szerk. Metzger P, Papp J.

Gyökeres T : A hasnyálmirigy endoscopiája
In Gastro update 2007.
Szerk. Metzger P, Papp J.

Gyökeres T : A GIST endoscopiája - 2006
In Gastro update 2007.
Szerk. Metzger P, Papp J.

Hegyi P, Rakonczay Z, Tiszlavicz L, Varró A, Tóth A, Rácz G, Varga G, Gray MA, Argent BE : SLC26 transporters and the inhibitory control of pancreatic ductal bicarbonate secretion.
In: Epithelial anion transport in health and disease: the role of the SLC26 transporters family. Novartis Foundation Symposium No. 273.
John Wiley & Sons, London, 2006.
Horváth ÖP : Gyomordaganatok.
In: Hibák és szövődmények a hasi sebészetben. Szerk.: Oláh A, Gaál Cs
Medicina, Budapest. 2007. pp 229-235.

Horváth ÖP, Nagy A : Veszélyek és hibák a varrógépek alkalmazásánál.
In: Hibák és szövődmények a hasi sebészetben. Szerk.: Oláh A, Gaál Cs
Medicina, Budapest, 2007. pp 103-110.

Kiss Zs, Lonovics J : Hasmenés.
In: Differenciáldiagnosztikai kalauz. Harmadik, átdolgozott kiadás, Szerk: Szarvas Ferenc
Medicina, Budapest, 2006. pp 74-78.

Lelovics Zs : Járvány lehet-e az elhízás?
In: „Szívbarát életmóddal a szív- és érrendszeri betegségek megelőzéséért”. Szerk.: Kovács Ildikó
EME, Oktatási segédanyag, Budapest, 2006. pp 8–11.

Lonovics J : Az emésztőrendszer felső szakaszának funkcionális betegségei. Funkcionális dyspepsia.
In: A Belgyógyászat alapjai. Tulassay Zsolt (szerk.)
Medicina, Budapest, 2007. pp 882-884.

Lonovics J : Az epehólyag és az epeutak megbetegedései.
In: A Belgyógyászat alapjai. Tulassay Zsolt (szerk.)
Medicina, Budapest, 2007. pp 987-996.

Nagy F : Gyulladásos bélbetegségek.
In: A Belgyógyászat alapjai. Tulassay Zsolt (szerk.)
Medicina, Budapest, 2007. pp 900-911.

Nagy F, Lonovics J : Haematemesis, melaena.
In: Differenciáldiagnosztikai kalauz. Harmadik, átdolgozott kiadás, Szerk: Szarvas Ferenc Medicina, Budapest, 2006. pp 64-66.

Nagy I, Lonovics J : Hepatomegalia.
In: Differenciáldiagnosztikai kalauz. Harmadik, átdolgozott kiadás, Szerk: Szarvas Ferenc Medicina, Budapest, 2006. pp 3-137.

Oláh A : A pancreas sebészete.
In: Gastro-Update 2006. Szerk: Metzger P, Papp J

Oláh A : A pancreas sebészete
In: Gastro Update 2007. Szerk: Asztalos I, Metzger P, Papp J

Rácz, I.: A gyomor gasztroenterológiája.
In: Gastro update 2006, Melánia kiadó Metzger P., Papp, J. (eds.) pp. 92-100

Rácz, I.: A felső tápcsatorna vérzéseinek diagnózisa és kezelése.
In: Docindex 2006, Documed Kft. pp. 23-32

Rácz, I.: Az oesophagogastricus varixok vérzéseinek ellátási protokollja.
In: Gasztroenterológiai Útmutató 2006 pp. 23-29

Rácz, I.: Helicobacter pylori-fertőzés.
In: Tulassay, Zs. (eds.) A belgyógyászat alapjai 2. kötet, Medicina Kiadó, 2007 pp. 876-878

Rácz, I.: Emésztőrendszeri vérzés.
In: Tulassay, Zs. (eds.) A belgyógyászat alapjai 2. kötet, Medicina Kiadó, 2007 pp. 838-840

Rácz, I.: A gyomor gasztroenterológiája.
In: Gastro update 2007, Gastro update Alapítvány, Asztalos I., Metzger P., Papp, J. (eds.) pp. 96-105

Sonkodi S : A magas vérnyomás differenciáldiagnosztikája.
In: Differenciáldiagnosztikai kalauz. Harmadik, átdolgozott kiadás, Szerk: Szarvas Ferenc Medicina, Budapest, 2006. pp 99-116.

Sonkodi S : Szisztémás betegségekhez társuló glomerulonephritisek.
In: A Belgyógyászat alapjai. Szerk: Tulassay Zsolt
Medicina, Budapest, 2007. pp 1110-1115.

Szalay F : Rifaximin, egy rosszul felszívódó antibiotikum. Farmakológia és klinikai alkalmazhatóság
In: Antibiotikus kezelés a gasztroenterológiában. Fókuszban a rifaximin
Szerk: Tulassay Zsolt
Dokumed Kft. ISSN 1589-5351. 2007. pp: 5-15.

Szalay F : A máj betegségei
In: A belgyógyászat alapjai
Szerk: Tulassay Zsolt
Medicina Könyvkiadó 2007. pp.928-986.

Szalay F : Sárgaság
In: A belgyógyászat alapjai
Szerk: Tulassay Zsolt
Medicina Könyvkiadó 2007. pp.836-838.

Szalay F : Májdaganatok
In: A belgyógyászat alapjai
Szerk: Tulassay Zsolt
Medicina Könyvkiadó 2007. pp.1034-1037.

Szalka A., Tulassay Zs : Biológiai és környezeti hatások
In: A belgyógyászat alapjai
Szerk: Tulassay Zsolt
Medicina Kiadó Zrt., 321-434, 2007

Szegedi J., Tulassay Zs : Belgyógyászati sürgősségi állapotok
In: A belgyógyászat alapjai
Szerk: Tulassay Zsolt
Medicina Kiadó Zrt., 1679-1743, 2007

Takács T : A pancreas belgyógyászati betegségei.
In.: Gastro update 2007. Szerk.: Metzger P, Papp J
Uniqa Biztosító Rt. 2007. pp 368-379.

Tóth GT : Gasztrointestinális carcinoid tumorok
In: Gastro Update 2007. Szerk: Asztalos I, Metzger P, Papp J

Tulassay Zs : Az emésztőrendszer betegségei
In: A belgyógyászat alapjai
Szerk: Tulassay Zsolt
Medicina Kiadó Zrt., 821-1062, 2007

Varró V : Gyakoribb biopsiás és endoscopos eljárások.
In: Differenciáldiagnosztikai kalauz. Harmadik, átdolgozott kiadás, Szerk: Szarvas Ferenc
Medicina, Budapest, 2006. pp 545-551.

Vereczkei A : Aktualitások a gyomor sebészetében.
In: Gastro Update 2006. Szerk.: Metzger P, Papp J

Vereczkei A : Újdonságok a gyomor sebészetében.
In: Gastro Update 2007. Szerk.: Metzger P, Papp J

Wittmann T : Székrekedés.
In: Differenciáldiagnosztikai kalauz. Harmadik, átdolgozott kiadás, Szerk: Szarvas Ferenc
Medicina, Budapest, 2006. pp 79-83.

Wittmann T : A bél motilitásának zavarai.
In: A Belgyógyászat alapjai. Szerk: Tulassay Zsolt
Medicina, Budapest, 2007. pp 913-919.

Zalatnai A : Környezeti ártalmak.
In: Patológia Szerk: Kopper L, Schaff Zs
Medicina, Budapest, 2006. pp. 373-417.

Dolgozatok impakt faktoros folyóiratokban (2006-2008)

Arber, N., Eagle, C.J., Spicak, J., Rácz, I., Dite, P., Hajer, J., Zavoral, M., Lechuga, M.J., Gerletti, P., Tang, J., Rosenstein, R.B., Macdonald, K., Bhadra, P., Fowler, R., Wittes, J., Zauber, A.G., Solornon, S.D., Levin, B.:
Celecoxib for the prevention of colorectal adenomatous polyps.
New England Journal of Medicine, 2006, 355, 885-895 IF:51.296

Baggaley E, McLarnon S, Demeter I, Varga G, Bruce JI. Differential regulation of the apical plasma membrane Ca2+-ATPase by protein kinase A in parotid acinar cells. J Biol Chem
282: 37678-93. 2007 IF: 5,808

Barreau F, Cartier C, Leveque M, Ferrier L, Moriez R, Laroute V, Rosztóczy A, Fioramonti J, Bueno L
Pathways involved in gut mucosal barrier dysfunction induced in adult rats by maternal deprivation: CRF and NGF interplay.
J Physiol, 2007; 580: 347-356. IF:3,681

Batmunkh E, Tátrai P, Szabó E, Lódi Cs, Holczbauer Á, Páska Cs, Kupcsulik P, Kiss A, Schaff Zs, Kovalszky I
Comparison of the expression of agrin, a basement membrane heparan sulfate proteoglycan, in cholangiocarcinoma and hepatocellular carcinoma
Human Pathol 38: 1508-1515, 2007 IF: 2.810

Baumgart DC, Buning C, Geerdts L, Schmidt HH, Genschel J, Fiedler T, Gentz E, Molnár T, Nagy F, Lonovics J, Lochs H, Wiedenmann B, Nickel R, Witt H
The c.1-260C>T promoter variant of CD14 but not the c.896A>G (p.D299G) variant of toll-like peceptor 4 (TLR4) genes is associated with inflammatory bowel disease.
Digestion, 2007; 76: 196-202. IF:1,826

Békési G., Tulassay Zs., Rácz K., Fehér J., Székács B., Kakucs R., Dinya E., Riss E., Magyar Z., Rigo J
The effect of estrogens on superoxide anion generation by human neutrophil granulocytes: Possible consequences of the antioxidant defense
Gynecological Endocrinology 23 (8): 451-454, 2007 IF:0,995

Bene J., Komlósi K., Magyari L., Talián G., Horváth K., Gasztonyi B., Miheller P.,Figler M., Mózsik Gy., Tulassay Zs., Melegh B
Plasma carnitine ester profiles in Crohn's disease patients characterized for SLC22A4 C1672T and SLC22A5 G-207C genotypes
British Journal of Nutrition, 98 (2), 345-350, 2007 IF:2,708

Benko R, Undi S, Wolf M, Vereczkei A, Illényi L, Kassai M, Cseke L, Kelemen D, Horváth ÖP, Antal A, Magyar K, Bartho L
P2 prinreceptor antagonists inhibit the non-adrenergic, non-cholinergic relaxation of the human colon in vitro.
Neurosci, 2007;15:146-52. IF:3,427

Bertalan R, Csabay L, Blázovics A, Rigó J, Varga I, Halász Z, Toldy E, Bogle B, Rácz K
Maternalhyperandrogenism beginning from early pregnancy and progressing until delivery does not produce virilization of female newborn.

Gynecol Endocrinol 2007; 23: 581-583. IF.: 0.995

Bertalan V, Szepes A, Lonovics J, Madácsy L
Assessment of the reproducibility of quantitative hepatobiliary scintigraphy (QHBS) in patients with sphincter of Oddi dysfunction (SOD) – inappropriate method or intermittent disease?
Hepatogastroenterol, 2006; 53: 160-165. IF:1,895

Blázovics A, Fehér E, Kocsis I, Rapavi E, Székely E, Váli L, Szentmihályi K
How can Beiqishen tea consumption influence redox homeostasis in experimental hyperlipidemy?
Acta Alim 2006; 35: 41-52. IF.:0,214

Borka K, Kaliszky P, Szabó E, Lotz G, Kupcsulik P, Schaff Zs, Kiss A
Claudin expression in pancreatic endocrine tumors as compared with ductal adenocarcinomas
Virchows Arch, 450: 549-557, 2007 IF: 2.251

Buning C, Geerdts L, Fiedler T, Gentz E, Pitre G, Feuter W, Luck W, Buhner S, Molnár T, Nagy F, Lonovics J, Dignass A, Landt O, Nickel R, Genschel J, Lochs H, Schmidt HH, Witt H
DLG5 variants in inflammatory bowel disease.
Am J Gastroenterol, 2006; 101: 786-792. IF:3,287

Büning C, Schmidt HH, Molnár T, DE Jong DJ, Fiedler T, Bühner S, Strum A, Baumgart DC, Nagy F, Lonovics J, Drenth JP, Landt O, Nickel R, Büttner J, Lochs H, Witt H
Heterozygosity for IL23R p.Arg381Gln confers a protective effect not only against Crohn's disease but also ulcerative colitis.
Aliment Pharmacol Ther, 2007; 26: 1025-1033. IF:3,287

Czakó L
Diagnosis of early-stage chronic pancreatitis by secretin-enhanced magnetic resonance cholangiopancreatography.
J Gastroenterol, 2007; 42:113-117. IF:1,927

Czakó L, Hegyközi É, Pálinkás A, Lonovics J
Autoimmune pancreatitis: functional and morphological recovery after steroid therapy. A case report.
World J Gastroenterol, 2006; 12: 1810-1812.

Czakó L, Szabolcs A, Vajda Á, Csáti S, Venglovecz V, Rakonczay Z Jr, Hegyi P, Tiszlavicz L, Csont T, Pósa A, Berkó A, Varga C, Varga IS, Boros I, Lonovics J
Hyperlipidemia induced by a cholesterol-rich diet aggravates necrotizing pancreatitis in rats.
Eur J Pharmacol, 2007; 72: 74-81. IF:2,522

Csontos Z, Nádasi E, Csejtey A, Illényi L, Kassai M, Lukács L, Kelemen D, Kvarda A, Zólyomi A, Horváth ÖP, Ember I
Onco- and tumor supressor gene expression changes in the peripheral blood leucocytes of patients with colorectal cancer.
Tumori (accepted for publication in 2007.) IF: 0,701.

Farkas G Jr, Hofner P, Balog A, Takács T, Szabolcs A, Farkas G, Mándi Y

Relevance of transforming growth factor-beta1, interleukin-8, and tumor necrosis factor-alpha polymorphism in patients with chronic pancreatitis.
Eur Cytokine Netw, 2007;18:26-32.

Farkas G, Leindler L, Daróczi M, Farkas G Jr
Prospective randomised comparison of organ-preserving pancreatic head resection with pylorus-preserving pancreatoduodenectomy.
Langenbecks Arch Surg, 2006;391:338-342. IF: 1.295

Farkas G, Leindler L, Daróczi M, Farkas G Jr
Reply to the letter by Markus W. Büchler et al. on our publication "Prospective randomised comparison of organ-preserving pancreatic head resection with pylorus-preserving pancreatoduodenectomy".
Langenbecks Arch Surg, 2007;392:117. IF: 1.295

Farkas G, Leindler L, Daróczi M, Farkas G Jr
Long-term follow-up after organ-preserving resection of the pancreatic head in patients with chronic pancreatitis.
J Gastrointest Surg, 2008;12:308-312. IF: 2.064

Farkas Jr G, Hofner P, Balog A, Takács T, Szabados A, Farkas G, Mándi Y
Relelvance of transforming growth factor-béta1, interleukin-8, and tumor necrosis factor-alpha polymorphisms in patients with chronic pancreatitis.
Eur Cytokine Netw, 2007;18:31-37. IF: 1.216

Farkas, G., Márton, J., Mándi, Y., Leindler, L
Surgical management and complex treatment of infected pancreatic necrosis: 18-year experience at a single centre.
J Gastrointest Surg, 2006;10:278-285. IF: 2.265

Ferenci P, Czlonkowska A, Merle U, Szalay F, Gromadzka G, Yuradin C, Vogel W, Bruha R, Hartmut T Schmidt, W Stremmel
Late-onset Wilson's Disease
Gastroenterology 2007;132:1294-1298 IF:12,457

Ferencz A, Rácz B, Gasz B, Kalmár-Nagy K, Horváth ÖP, Rőth E
Threshold level of NF-kB activation in small bowel ischemic preconditioning procedure
Transplant Proc, 2006; 38:1800-1802. IF: 0,799

Ficsor L., Varga V., Berczi L., Miheller P., Tagscherer A., Li-cheng M., Tulassay Z., Molnár B
Automated virtual microscopy of gastric biopsies
Cytometry Part B 70B: 423-431, 2006 IF:2,065

Fischer S, Lakatos PL; Hungarian IBD Study Group, Lakatos L, Kovacs A, Molnar T, Altorjay I, Papp M, Szilvasi A, Tulassay Z, Osztovits J, Papp J, Demeter P, Schwab R, Tordai A, Andrikovics H
ATP-binding cassette transporter ABCG2 (BCRP) and ABCB1 (MDR1) variants are not associated with disease susceptibility, disease phenotype response to medical therapy or need for surgeryin Hungarian patients with inflammatory bowel diseases.
Scand J Gastroenterol, 2007; 42:726-33. IF:1,869

Fischer S., Lakatos P.L., and the Hungarian IBD Study Group, Lakatos L., Kovács Á., Molnár T., Altorjay I., Papp M., Szilvási A., Tulassay Zs., Osztovics J., Papp J., Demeter P., Schwab R., Tordai A., Andrikovics H
ATP-binding cassette transporter ABCG2 (BCRP) and ABCB1 (MDR1) variants are not associated with disease susceptibility and disease phenotype in Hungarian patients with inflammatory bowel diseases
Scandinavian Journal of Gastroenterology, 42 (6): 726-733, 2007 IF:1,869

Flóró L., Pák G., Sréter L., Tulassay Zs
Wireless capsule endoscopy in the diagnosis of helminthiasis
Gastrointestinal Endocopy 65 (7): 1078, 2007 IF:4,825

Fogel EL, Toth TG, Lehman GA, DiMagno MJ, DiMagno EP
Does Endoscopic Therapy Favorably Affect the Outcome of Patients Who Have Recurrent Acute Pancreatitis and Pancreas Divisum?
Pancreas, 2007;34(1):21-45. IF:2,121

Folhoffer A, Ferenci P, Csak T, Horvath A, Hegedús D, Firneisz G, Osztovits J., Pal Kosa J, Willheim-Polli C, Szonyi L, Abonyi M, Laszlo Lakatos P, Szalay F.
Novel mutations of the ATP7B gene among 109 Hungarian patients with Wilson's disease
Eur J Gastroenterol Hepatol 2007;19:105-111. IF:1,895

Folhoffer A, Ferenci P, Csák T, Horváth A, Hegedűs D, Firneisz G, Osztovics J, Kósa JP, Willheim-Polli C, Szőnyi L, Abonyi M, Lakatos LP, Szalay F
Novel mutations of the ATB7B gene among 109 Hungarian patients with Wilson's disease.
Eur J Gastroenterol Hepatol, 2007;19:105-112. IF:1,895

Fuszek P, Horváth H.Cs, Speer G, Papp J, Haller P, Halász J, Járay B, Székely E, Schaff Zs, Papp A, Bursics A, Harsányi L, Lukovich P, Kupcsulik P, Hitre E, Lakatos P.L
Location and age at onset of colorectal cancer in Hungarian patients between 1993 and 2004. The high number of advanced cases supports the need for a colorectal cancer screening program in Hungary
Anticancer Res 26: 527-532, 2006 IF: 1.479

Galamb O., Győrffy B., Sipos F., Dinya E., Krenács T., Berczi L., Szőke D., Spisák S., Solymosi N., Németh A.M., Juhász M., Molnár B., Tulassay Zs
Helicobacter pylori and antrum erosion-specific gene expression patterns: the discriminative role of CXCL13 and VCAM1
Helicobacter 12, xx, 2007

Galamb O., Győrffy B., Sipos F., Spisák S., Németh A.M., Miheller P., Tulassay Zs.,Dinya E., Molnár B
Inflammation, adenoma and cancer: Objective classification of colon biopsy specimens with gene expression signature
Cancer Biomarkers 3, 1-13, 2007

Galamb O., Sipos F., Molnár B., Szőke D., Spisák S., Tulassay Zs
Evaluation of malignant and benign gastric biopsy specimens by mRNA expression profile and multivariate statistical methods
Cytometry Part B 72 (5): 299-309, 2007 IF:2,065

Gross V., Meir-Bar S., Lavy A., Mickisch O., Tulassay Zs., Prónai L., Kupcinskas L., Kiudelis G., Proktnieks J., Kovács Á., Faszczyk M., Razbadauskas A., Margus B., Stolte M., Müller R., Greinwald R., The International Budesonide Foam Study Group
Budesonide foam versus budesonide enema in active ulcerative proctitis and proctosigmoiditis
Aliment Pharm Therap 23: 303-312, 2006 IF:3,287

Győrffy A., Tulassay Zs., Győrffy B
Computational analysis reveals 43 % antisense transcription in 1182 transcripts in mouse muscle
DNA Sequence, 17 (6): 422-430, 2006 IF:0,569

Hahn O, Szijártó A, Lotz G, Schaff Z, Vigváry Z, Váli L, Kupcsulik P
The effect of ischemic preconditioning prior to intraoperative radiotherapy on ischemic and on reperfused rat liver
J Surg Res 142: 32-44, 2007 IF: 2.038

Halász J., Holczbauer Á., Páska Cs., Kovács M., Benyó G., Verebély T., Schaff Zs., Kiss A.
Claudin-1 and claudin-2 differentiate fetal and embryonal components in human hepatoblastoma
Human Pathol 37: 555-561, 2006 IF: 2.810

Hegyi P, Rakonczay Z Jr
The inhibitory pathways of pancreatic ductal bicarbonate secretion.
Int J Biochem Cell Biol, 2007;39:25-30. IF:4,804

Herszényi L
Efficacy Versus effectiveness of Octreotide in the prophylaxis of post-ERCP pancreatitis Letters to the editor
American Journal of Gastroenterology 102, 7: 1539-1540, 2007 IF:5,608

Herszényi L., Hritz I., Pregun I., Sipos F., Juhász M., Molnár B., Tulassay Zs
Alterations of glutathione S-transferase and matrix metalloproteinase-9 expressions are early events in esophageal carcinogenesis
World J Gastroenterology 7, 13 (5): 676-682, 2007

Herszényi L., Miheller P., Tulassay Zs
Carcinogenesis in Inflammatory Bowel Disease
Digestive Diseases 25: 267-269, 2007 IF:1,528

Hofner P, Balogh A, Gyulai Zs, Farkas G, Rakonczay Z, Takács T, Mándi Y
Polymorphism in the IL-8 gene, but not in the TLR4 gene, increses the severity of acute pancreatitis.
Pancreatol, 2006;6:542-548. IF: 1.596

Hofner P, Gyulai Zs, F. Kiss Zs, Tiszai A, Tiszlavicz L, Tóth G, Szőke D, Molnár B, Lonovics J, Tulassay Zs, Mándi Y
Genetic polymorphisms of NOD1 and IL-8, but not polymorphisms of TLR4 genes, are associated with helicobacter pylori-induced duodenal ulcer and gastritis.
Helicobacter, 2007;12:124-131. IF:2,477

Hofner P., Gyulai Zs., Kiss F. Zs., Tiszai A., Tiszlavicz L., Tóth G., Szőke D., MolnárB., Lonovics J., Tulassay Zs., and Mándi I
Genetic Polymorphisms of NOD1 and IL-8, but not Polymorphisms of TLR4 Genes, Are Associated with Helicobacter pylori-Induced Duodenal Ulcer and Gastritis
Helicobacter 12, (2): 124-131, 2007 IF:2,477

Hommes DW, Mikhajlova TL, Stoinov S, Stimac D, Vucelic B, Lonovics J, Zákuciová M, Haens GD, Assche Van G, Ba S, Lee S, Pearce T
Fontolizumab, a humanised anti-interferon γ antibody, demonstrates safety and clini9cal activity in patients with moderate to severe Crohn's disease.
Gut, 2006;55:1131-1137. IF:9,002

Horváth ÖP, Kalmár K, Varga G
Letters to the editor: Reflux after Heller's myotomy for achalasia
Ann Surg, 2007;245: 502. IF:7,678

Horváth VJ, Vittal H, Lőrincz A, Chen H, Almeida-Porada G, Redelman D, Ördög T
Reduced stem cell factor links smooth myopathy and loss of interstitial cells of Cajal in murine diabetic gastroparesis.
Gastroenterol, 2006;130:759-770. IF:12,457

Hritz I., Kuester D., Vieth M., Herszényi L., Stolte M., Roessner A., Tulassay Zs., Wex T., Malfertheiner P.
Secretory leukocyte protease inhibitor expression in various types of gastritis: a specific role of Helicobacter pylori infection
European Journal of Gastroenterology & Hepatology, 18, 3: 277-282, 2006 IF:1,895

Igaz P., Wiener Z., Szabó P., Falus A., Gaillard C.R., Horányi J., Rácz K., Tulassay Zs.
Functional genomics approaches for the study of sporadic adrenal tumor pathogenesis: Clinical implications
J of Steroid Biochemistry & Molecular Biology 101: 87-96, 2006 IF:2,825

J.M. Scheiman, N. D. Yeomans, N. J. Talley, N. Vakil, F.K.L. Chan, Z. Tulassay, J.L. Rainoldi, L. Szczepanski, KJell-Arne Ung, D. Kleczkowski, H. Ahlbom, J. Naesdal, C. Hawkey
Prevention of ulcers by esomeprazole in at-risk patients using non-selective NSAID and COX-2 inhibitors
Am. J. Gastroenterol. 101: 701-710, 2006 IF:5,608

Jeney Cs, Takács T., Sebe A., Schaff Zs
Detection and typing of 46 genital human papillomaviruses by the L1F/L1R primer system based multiplex PCR and hybridization
J Virol Methods 140: 32-42, 2007 IF: 2.097

Kalmár K, Németh J, Kelemen D, Ember A, Horváth ÖP
Postprandial gastrointestinal hormone production is different, depending on the type of reconstruction following total gastrectomy.
Ann Surg, 2006;243:465-471. IF: 7,678.

Kardon T., Nagy G., Csala M., Kiss A., Schaff Zs., Literáti-Nagy P., Wunderlich L., Bánhegyi G., Mandl J

Influence of BGP-15, a nicotinic amidoxime derivative, on the vascularization and growth of Murine hepatoma xenografts
Anticancer Res 26: 1023-1028, 2006 IF: 1.479

Kovács RK, Korom I, Dobozy A, Farkas G, Ormos J, Kemény L
Necrolytic migratory erythema.
J Cutan Pathol, 2006;33:242-245. IF:1,118

Kozma N., Halasz M., Polgar B., Poehlmann T.G., Markert U. R., Palkovics T., Keszei M., Par G., Kiss K., Szeberenyi J., Grama L., Szekeres-Bartho J.
Progesteron-induced blocking factor activates STAT6 via binding to a novel IL-4 receptor.
FIn vivo, 2006;20:137-140.In vivo, 2006;20:137-140. IF: 6,48

Krum H, Hill J, Fruhwald F, Sharpe C, Ábrahám Gy, Zhu J-R, Poy C, Kragten JA
Tolerability of beta-blockers in elderly patients with chronic heart failure: the COLA II study.
Eur J Heart Fail, 2006;8:302-307. IF:3,242

Kulka J, Tőkés AM, Kaposi-Novák P, Udvarhelyi N, Keller A, Schaff Zs
Detection of HER-2/neu gene amplification in breast carcinomas using quantitative real-time PCR. A comparison with immunohistochemical and FISH results
Pathol Oncol Res 12: 197-204, 2006 IF: 1.241

Ladányi A., Sipos F., Szőke D., Galamb O., Molnár B., Tulassay Zs.
Laser microdissection in translational and clinical research
Cytometry Part A 69A: 947-960, 2006 IF:0,989

Ladas SD, Aabakken L, Rey JF, Nowak A, Zakaria S, Adamonis K, Amrani N, Bergman JJ, Boix Valverde J, Boyacioglu S, Cremers I, Crowe J, Deprez P, Dite P, Eisen M, Eliakim R, Fedorov ED, Galkova Z, Gyökeres T, Heuss LT, Husic-Selimovic A, Khediri F, Kuznets
Use of sedation for routine diagnostic upper gastrointestinal endoscopy: a European Society of Gastrointestinal Endoscopy Survey of National Endoscopy Society Members
Digestion. 2006; 74: 69-77. IF:1,826

Lakatos PL, Claes K, Kovács Á, Molnár T, Altorjay I, Demeter P, Tulassay Zs, Palatka K, Papp M, Rutgeerts P, Szalay F, Papp J, Vermeire S, Lakatos L, Hungarian IBD Study Group
DLG5 R30Q is not associated with IBD in Hungarian IBD patients but predicts clinical response to steroids in Crohn’s disease.
Inflamm Bowel Dis, 2006;12:362-368. IF:3,912

Lakatos PL, Fischer S, Claes K, Kovacs A, Molnar T, Aljorjai I, Demeter P, Tulassay Zs, Palatka K, Papp M, Rutgeeerts P, Szalay F, Papp J, Vermeire S, Lakatos L, Hungarian IBD Study Group
DLG5 R30Q is not associated with IBD in Hungarian IBD patients, but predicts clinical response to steroids in Crohn’s disease
Inflamm Bowel Dis 2006;12:362-8 IF: 3,012

Lakatos PL, Fischer S, Claes K, Kovacs A, Molnár T, Altorjay I, Demeter P, Tulassay Z, Palatka K, Papp M, Rutgeerts P, Szalay F, Papp J, Vermiere S, Lakatos L, Hungarian IBD Study Group.
DLG5 R30Q is not associated with IBD in Hungarian IBD patients but predicts clinical response to steroids in Crohn's disease.

Inflamm Bowel Dis, 2006;12:362-68. IF:3,912

Lakatos PL, Hitre E, Szalay F, Zinober K, Fuszek P, Lakatos L, Fischer S, Osztovits J, Gemela O, Veres G, Papp J, Ferenci P
NOD2/CARD15 variants are not associated with susceptibility or the clinicopathologic characteristics of sporadic colorectal cancer in Hungarian patients
BMC Cancer 2007;7:54. IF:2,359

Lengyel C, Varró A, Tábori K, Papp JG, Baczkó I
Combined pharmacological block of IKr and IKs increases short-term QT interval variability and provokes torsades de pointes.
Brit J Pharmacol, 2007;151:941-951. IF:3,825

Lengyel C, Virág L, Bíró T, Jost N, Pacher P, Magyar J, Biliczki P, Kocsis E, Skoumal R, Kecskeméti V, Nánási P, Horkay F, Tóth M, Varró A, Papp JG
Diabetes mellitus attenuates the repolarization reserve in mammalian heart.
Cardiovasc Res, 2007;73:512-520. IF:5,826

Letoha T, Fehér L, Pecze L, Somlai C, Varga I, Kaszaki J, Tóth G, Vizler C, Tiszlavicz L, Takács T
Therapeutic proteasome inhibition in experimental acute pancreatitis.
World J Gastroenterol, 2007;13: 4452-4457.

Letoha T, Kusz E, Pápai G, Szabolcs A, Kaszaki J, Szőllősiné Varga I, Takács T, Penke B, Duda E
In vitro and in vivo nuclear factor-kappa B inhibitory effects of the cell-penetrating penetratin peptide.
Mol Pharmacol, 2006;69:2027-2036. IF:4,469

Lódi Cs., Szabó E., Holczbauer Á., Batmunkh E., Szijártó A., Kupcsulik P., Kovalszky I., Paku S., Illyés Gy., Kiss A., Schaff Zs
Claudin-4 differentiates biliary tract cancers from hepatocellular carcinomas
Mod Pathol 19: 460-469, 2006 IF: 3.753

Lugasi A, Hóvári J, Hagymási K, Jakoczi I, Blázovics A
Antioxidant properties of amixture of Lamiaceae plants intended to use as a food additive.
Acta Alim,2006;5:85-97. IF.: 0,274

M.Fabian, Osborn N., Ahiquist D., Gruetzmann R., Molnar B., Sipos F., Galamb O., Pilarsky C., Saeger Hans-D., Tulassay Zs., Hale K., Moonay S., Lograsso J., Adorjan P., Lesche R., Dessauer A., Kleiber J., Porstmann B., Sledziewski, Lofton-Day C
Identification and Validation of Colorectal Neoplasia – Specific Methylation Markers of Accurate Classification of Disease
Mol Cancer Res 5 (2): 153-163, 2007 IF:4,759

Madácsy L, Fejes R, Kurucsai G, Joó I, Székely A, Bertalan V, Szepes A, Lonovics J
Characterization of functional biliary pain and dyspeptic symptoms in patients with sphincter of Oddi dysfunction: effect of papillotomy
World J Gastroenterol, 2006;12:6850-6856.

Miheller P., Műzes Gy., Lakatos G., Mihály E., Tulassay Zs
Repeated infliximab therapy after serum sickness-like reaction in Crohn's disease

Journal of Emergency Medicine, 2, 32: 209, 2007 IF:0,816

Miheller P., Műzes Gy., Zágoni T., Tóth M., Rácz K., Tulassay Zs.
Infliximab therapy improves the bone metabolism in fistulizing Crohn's disease
Dig Dis 24: 201-206, 2006 IF:1,528

Moldvay J, Jackel M, Páska Cs, Soltész I, Schaff Zs, Kiss A
Distinct claudin expression profile in histologic subtypes of lung cancer
Lung Cancer, 57: 159-167, 2007 IF: 3.554

Molnár B., Flóró L., Sipos F., Tóth B., Sréter L., Tulassay Zs
Elevation in peripheral blood circulating tumor cell cumber correlates with macroscopic progression in UICC Stage IV colorectal cancer patients
Disease Markers 23, 1-10, 2007 IF:2,438

Molnár T, Hofner P, Nagy F, Lakatos PL, Fischer S, Lakatos L, Kovács A, Altorjay I, Papp M, Palatka K, Demeter P, Tulassay Z, Nyári T, Miheller P, Papp J, Mandi Y, Lonovics J
NOD1 gene E266K polymorphism is associated with disease susceptibility but not with disease phenotype or NOD2/CARD15 in Hungarian patients with Crohn's disease.
Dig Liver Dis, 2008;39:1064-1070. IF:2,000

Molnar T, Hofner P, Nagy F, Lakatos PL, Fischer S, Lakatos L, Kovacs A, Altorjay I, Papp M, Palatka K, Demeter P, Tulassay Z, Nyari T, Miheller P, Papp J, Mandi Y, Lonovics J; the Hungarian IBD Study Group.
NOD1 gene E266K polymorphism is associated with disease susceptibility but not with disease phenotype or NOD2/CARD15 in Hungarian patients with Crohn's disease.
Dig Liver Dis, 2007;39:1064-1070. IF:2,000

Molnár T, Kurucsai G, Tiszlavicz L, Nagy F, Lázár Gy, Lonovics J
How can a pancreatic neoplasm be diagnosed by colonoscopy? A case report.
J Gastrointestin Liver Dis, 2007;16:189-191.

Molnár T, Nagy F, Lonovics J, Tiszlavicz L
Intussusception and bleeding of a Meckel's diverticulum diagnosed by colonoscopy.
Gastroint Endosc, 2007;65:920-921. IF:4,825

Molnár T., Hofner P., Nagy F., Lakatos L.P., Fischer S., Lakatos L., Kovács A., Altorjay I., Papp M., Palatka K., Demeter P., Tulassay Zs., Nyári T., Miheller P., Papp J., Mándy I., Lonovics J.
NOD1 gene E266K polymorphisms is associated with disease susceptibility but not with disease phenotype or NOD2/CARD15 in Hungarian patients with Crohn's disease
Digestive and Liver Disease 39, 1064-1070, 2007 IF:1,528

Nádasi E, Anga B, Sándor J, Megyesi J, Kelemen D, Mottolese M, Natali PG, Hegedűs G,Arany I, Ember I
Prognostic factors in Hungarian Breast Cancer Patients.
Anticancer Res, 2007;27:279-82. IF:1,479

Nagy F, Molnár T, Makula E, Kiss I, Milassin P, Zöllei É, Tiszlavicz L, Lonovics J
A case of interstitial pneumonitis in a patient with ulcerative colitis treated with azathioprine.
World J Gastroenterol, 2007;13:316-319.

Nagy G, Kardon T, Wunderlich L, Szarka A, Kiss A, Schaff Zs, Bánhegyi G, Mandl J

Acetaminophen induces ER dependent signaling in mouse liver
Arch Biochem Biophys 459: 273-279, 2007 IF: 2.969

Nemes A, Forster T, Lengyel C, Csanády M
Reduced aortic distensibility and coronary flow velocity reserve in diabetes mellitus patients with a negative coronary angiogram.
Can J Cardiol, 2007;23:445-450. IF:1,134

Nemes A, Gavallér H, Csajbók É, Lengyel C, Forster T, Csanády M
Does diabetes mellitus facilitate aortic stiffening in acromegaly?
Diabetes Res Clin Pract, 2007;78:7-8. IF:1,837

O., Sipos F., Dinya E., Spisak S., Tulassay Zs., Molnár B
mRNA expression, functional profilin and multivariate classification of colon biopsy specimen by cDNA overall glass microarray
World J. Gastroenterol 12 (43): 6998-7006, 2006

Oláh A
Aladár Petz, the inventor of the modern surgical staplers.
Surgery, 2008;143:146-7. IF:2,977

Oláh A, Belágyi T, Bartek P, Pohárnok L, Romics L
Alternative treatment modilities of infected pancreatic necrosis.
Hepatogastroenterol, 2006;53:603-7. IF:0,756

Oláh A, Belágyi T, Pótó L, Romics L Jr, Bengmark S
Synbiotic control of inflammation and infection in severe acute pancreatitis: a prospective, randomized, double blind study.
Hepatogastroenterol, 2007;54:590-594. IF:0,756

Oláh A, Pardavi G, Belágyi T, Romics L Jr
Preventive strategies for septic complications of acute pancreatitis.
Chirurgia, 2007;102:383-88. IF:0,489

Oláh A, Romics L jr
Early enteral nutrition in acute pancreatitis – benefits and limitations.
Langenbeck's Arch Surg, 2008; 393:261-9. IF:1,496

P.L. Lakatos, S. Fischer, K. Claes, A. Kovacs, T. Molnar, I. Altorjay, P. Demeter, Zs. Tulassay, K. Palatka, M. Papp, P. Rutgeerts, F. Szalay, J. Papp, S. Vermeire, L. Lakatos, and the Hungarian IBD Study Group
DLG5 R30Q is not associated with IBD in Hungarian IBD patients but predicts clinical response to steroids in Crohn's Disease
Inflamm Bowel Dis. 12, 5: 1-7, 2006 IF:3,912

Papp M, Altorjay I, Norman GL, Shums Z, Palatka K, Vitalis Z, Földi I, Lakos G, Tumpek J, Udvardy ML, Harsfalvi J, Fischer S, Lakatos L, Kovács A, Bene L, Molnár T, Tulassay Z, Miheller P, Veres G, Papp J, Hungarian IBD Study Group, Lakatos PL
Seroreactivity to microbial components in Crohn's disease is associated with ileal involvement, noninflammatory disease behavior and NOD2/CARD15 genotype, but not with risk for surgery in a Hungarian cohort of IBD patients.
Inflamm Bowel Dis, 2007;13:984-992. IF:3,912

Papp M, Lakatos PL, Hungarian IBD Study Group, Palatka K, Földi I, Udvardy M, Harsfalvi J, Tornai I, Vitalis Z, Dinya T, Kovács A, Molnár T, Demeter P, Papp J, Lakatos L, Altorjay I
Haptoglobin polymorphisms are associated with Crohn's disease, disease behavior, and extraintestinal manifestations in Hungarian patients.
Dig Dis Sci, 2007;52:1279-1284. IF:1,448

Papp M., Altorjay I., Norman L.Gary, Shums Z., Palatka K., Vitalis Zs., Földi I., Lakos G., Tumpek J., Udvardy M., Hársfalvi J., Fischer S., Lakatos L., Kovács Á., Bene L., Molnár T., Tulassay Zs., Miheller P., Veres G., Papp J., the Hungarian IBD Study G
Seroreactivity to Microbial Components in Crohn's Disease Is Associated with Illeal Involement. Noninflammatroy Disease Behavior and NOD2/CARD15 Genotype, But Not with Risk for Surgery in a Hungarian Cohort of IBD Patients
Inflamm Bowel Dis, 13 (8): 984-992, 2007 IF:3,912

Pavlovics G, Cseke L, Papp A, Tizedes Gy, Tabar BA, Horvath ÖP
Esophagus reconstruction with free jejunal transfer
Microsurg, 2006;26:73-77. IF: 0,757

Penyige J, Farczádi E, Boér K, Kaszás I, Csomor J, Demeter P
A rare intestinal malignancy: Mantle cell lymphoma.
Endoscopy, 2007;39:E60. Epub 2007 Feb 26. IF:4,825

Per L, Schwab R, Kiattavorncharoen S, Büchter A, Bánkfalvi A, Joos U, Piffkó J, Kruse-Loesler B
Malignant fibrous histiocytoma of the face: report of a case.
Head Face Med, 2007;18;3:36. IF:2,74

Pinter F, Papay J, Almasi A, Sapi Z, Szabo E, Kanya M, Tamasi A, Jori B, Varkondi E, Moldvay J, Szondy K, Keri G, Dominici M, Conte P, Eckhardt S, Kopper L, Schwab R, Petak I
Epidermal growth factor receptor (EGFR) high gene copy number and activating mutations in lung adenocarcinomas are not consistently accompanied by positivity for EGFR protein by standard immunohistochemistry.
J Mol Diagn, 2008;10:160-8. IF:2,901

Pregun I., Zágoni T., Péter A., Máthé Z., Hritz I., Tulassay Zs
Rare complication of upper gastrointestinal endoscopy: duobled-back endoscope in the esophagus
Endoscopy, 39, x, x, 2007 IF:3,605

Pusztai P., Tőke J., Somogyi A., Ruzicska E., Sármán B., Rácz K., Tulassay Zs
Plasma gherlin response to an oral glucose load in growth hormone-deficient adults treated with growth hormone
Wien Klin Wochenschr 119 (3-4): 99-103, 2007 IF:0,804

Racz GZ, Burghardt B, Szlávik V, Szűcs Á, Vág J, Elliott AC, Varga G, 2006. Possible role of duration of PKC-induced ERK activation in the effects of agonists and phorbol esters on DNA synthesis in Panc-1 cells.
J Cell Biochem 98: 1667-1680 IF: 3,409

Rácz, I., Szabó, A., Goda, M., Magyar É.
Embedded mummified hookworm as a cause of bleeding from the duodenal bulb.
Endoscopy 2006, DOI: 10.1055/s-2006-944652 IF:3.605

Rácz, I., Jánoki, M., Kovács, V.
Measurement of small-bowel polyp size in patients with Peutz-Jeghers syndrome by using reference granules during video capsule endoscopy. *Endoscopy 2006, ID ENDOS-10.1055/s-2006-945063* IF:3.605

R. Eliakim, Z. Tulassay, L. Kupcinskas, K. Adamonis, J. Pokrotnieks, S. Bar-Meir, A.Lavy, R. Mueller, R. Greinwald, I. Chermesh, V. Gross on behalf of the international Salofalk Foam Study Group
Clinical trial: randomized-controlled clinical study comparing the efficacy and safety of a low-volume vs. a high-volume mesalazine foam in active distal ulcerative colitis
Aliment Pharmacol Ther 26, 9: 1237-1249, 2007 IF:3,278

Rakonczay Z Jr, Fearn A, Hegyi P, Boros I, Gray MA, Argent BE
Functional characterization of H+ and HCO3- transporters in CFPAC-1 human pancreatic duct cells.
World J Gastroenterol, 2006;12:885-895.

Rapavi E, Kocsis I, Feher E, Blázovics A
The effect of citrus flavonoids on the redox state of alimentary-induced fatty liver in rats
Natural Prod Res, 2007;3:274-281. IF.: 0,798

Rapavi E, Szentmihályi K, Fehér E, Lugasi A, Székely E, Kurucz T, Pallai Zs, Blázovics A
Effect of citrus flavonoidson redox homeostasis of toxin-injured liver in rat.
Acta Biol Hung, 2006; 57:: 415-422. IF.: 0, 636

Rapavi E, Szentmihályi K, Lugasi A, Vági E, Bányai É, Balázs A, Szőke É, Blázovics A
The influence of the steeping time on the antioxidant properties of a Chinese herbal tea.
Acta Alim, 2006;35:213-222. IF.: 0,274

Rapavi E,Gonzalez-Cabello R, Szentmihályi K, Székely E, Blázovics A
The effect of calyx infusion of Hibiscus sabdariffa L. on T-cell mediated immune response in mitogen induced blastogenesis of human lymphocytes in vitro.
Acta Alim Hung, 2006;35:281-288. IF.: 0,214

Riesz P, Lotz G, Páska Cs, Szendrői A, Majoros A, Németh Zs, Törzsök P, Szarvas T, Kovalszky I, Schaff Zs, Romics I, Kiss A
Detection of bladder cancer from the urine using fluorescence in situ hybridization technique
Pathol Oncol Res 13: 187-194, 2007 IF: 1.241

Róka R, Rosztóczy A, Leveque M, Izbéki F, Nagy F, Molnár T, Lonovics J, Garcia-Villar R, Fioramonti J, Wittmann T, Bueno L
A pilot study of fecal serine-protease activity: A pathophysiologic factor in diarrhea-predominant irritable bowel syndrome.
Clin Gastroenterol Hepatol, 2007;5:550-555. IF:2,403

Rosztóczy A, Vass A, Izbéki F, Nemes A, Rudas L, Csanády M, Lonovics J, Forster T, Wittmann T

The evaluation of gastro-oesophageal reflux and oesophagocardiac reflex in patients with angina-like chest pain following cardiologic investigations.
Int J Cardiol, 2007;118:62-68. IF:2,234

Schloot, NC, Meierhoff G, Lengyel C, Vándorfi Gy, Takács J, Pánczél P, Barkai L, Madácsy L, Oroszlán T, Kovács P, Sütő G, Battelino T, Hosszúfalusi N, Jermendy Gy
Effect of heat shock protein peptide DiaPep277 on ss-cell function in paediatric and adult patients with recent-onset diabetes mellitus type 1: two prospective, randomized, double-blind phase II trials.
Diabetes Metab Res Rev, 2007;23:276-285. IF:2,551

Schwab R, Micsik T, Szokolóczi O, Schafer E, Tihanyi B, Tihanyi T, Kupcsulik P, Diófalvi K, Mersich T, Besznyak I Jr, Zarand A, Mihalik R, Sarkadi B, Kéri G, Pap A, Jakab F, Kopper L, Petak I
Functional evaluation of multidrug resistance transporter activity in surgical samples of solid tumors.
Assay Drug Dev Technol, 2007; 5:541-50. IF:2,554

Sobel G, Halász J, Bogdányi K., Szabó I., Borka K., Molnár P., Schaff Zs., Paulin F., Bánhídy F
Prenatal diagnosis of a giant congenital primary cerebral hemangiopericytoma
Pathol Oncol Res 12: 46-49, 2006 IF: 1.241

Sobel G., Németh J., Kiss A., Szabó I., Udvarhelyi N., Schaff Zs., Páska Cs
Claudin 1 differentiates endometrioid and serous papillary endometrial adenocarcinoma
Gynecol Oncol 103: 591-598, 2006 IF: 2.319

Somogyi A., Rosta K., Pusztai P., Tulassay Zs. és Nagy G.
Antioxidant measurements
Physiol Meas 28: R: 41-R55, 2007 IF:1,438

Somogyi A., Rosta K., Pusztai P., Tulassay Zs., Nagy G
Antioxidant measurements
Physiol Meas 28; R41-R55, 2007 IF:1,438

Spisák S., Tulassay Zs., Molnár B., Guttman A
Protein microchip in biomedicine and biomarker discovery
Electrophoresis 28: 4261-4273, 2007 IF:4,101
Stefanovits-Bányai É, Szentmihályi K, Hegedűs A, Koczka N, Váli L, Taba G, Blázovics A
Metal ion and antioxidant alterationsin leaves between different genders of Ginkgo biloba L. (Ginkgoaceae),
Life Sci, 2006;78:1049-1056. IF:2,158

Sumnik Z, Cinek O, Bratanic N, Kordonouri O, Kulich M, Roszai B, Arató A, Lebl J, Soltész G, Danne T, Battelino T, Schober E
Risk of celiac disease in children with type 1 diabetes is modified by positivity for HLA-DQB1*02-DQA1*05 and TNF -308A.
Diabet Care, 2006;29:858-863. IF: 7,840

Szabó E., Lódi Cs., Korpos E., Batmunkh E., Rottenberger Z., Deák F., Kiss I., Tőkés AM., Lotz G., László V., Kiss A., Schaff Zs., Nagy P
Expression of matrilin-2 in oval cells during rat liver regeneration

Matrix Biology, 26: 554-560, 2007 IF: 3.679

Szabolcs A, Russel R, Letoha T, Hegyi P, Pápai G, Varga I, Jármay K, Kaszaki J, Sári R, Rakonczay Z Jr, Lonovics J, Takács T
Effect of melatonin on the severity of L-arginine-induced experimental acute pancreatitis in rats.
World J Gastroenterol, 2006;12:251-258.

Szabolcs A, Tiszlavicz L, Kaszaki J, Pósa A, Berkó A, Varga IS, Boros I, Szűts V, Lonovics J, Takács T
Zerumbone exerts a beneficial effect on inflammatory parameters of cholecystokinin-octapeptide-induced experimental pancreatitis but fails to improve histology.
Pancreas, 2007;35:249-255. IF:2,121

Szabolcs A, Varga I, Varga Cs, Berkó A, Kaszaki J, Letoha T, Tiszlavicz L, Sári R, Lonovics J, Takács T
Beneficial effect of resveratrol on cholecystokinin-induced experimental pancreatitis.
Eur J Pharmacol, 2006;532: 187-193. IF:2,552

Szalóki T, Tóth V, Czakó L
Unusual esophageal manifestation of Crohn's disease.
Gastroint Endosc, 2006;64: 121. IF:4,825

Szalóki T, Tóth V, Tiszlavicz L, Czakó L
Flat gastric polyps: results of forceps biopsy endoscopic mucosal resection, and long-term follow-up.
Scand J Gastroenterol, 2006;41:1105-1109. IF:1,869

Szebeni B, Szekeres R, Rusai K, Vannay Á, Veres G, Treszl A, Arató A, Tulassay T, Vásárhelyi B
Genetic Polymorphisms of CD14, toll-like receptor 4, and caspase-recruitment domain 15 are not associated with necrotizing enterocolitis in very low birth weight infants.
J Pediatr Gastroenterol Nutr, 2006;42:27-31. IF: 2,077

Szebeni B, Veres G, Dezsőfi A, Rusai K, Vannay Á, Bokodi G, Vásárhelyi B, Korponay-Szabó IR, Tulassay T, Arató A
Increased mucosal expression of toll-like receptor (TLR)2 and TLR4 in coeliac disease.
J Pediatr Gastroenterol Nutr, 2007;45:187-193. IF: 2,077

Szebeni B, Veres G, Dezsőfi A, Rusai K, Vannay A, Mraz M, Majorova E, Arató A
Increased expression of Toll-like receptor (TLR) 2 and TLR4 in the colonic mucosa of children with inflammatory bowel disease.
Clin Exp Immunol, 2008;151:34-41. IF: 2,83

Székely E, Bor M, Tasnádi Gy, Várnai K, Almási É, Blázovics A
Hemorheological status and redox homeostasis of phlebotomised porphyria cutanea tarda patients with diabetes mellitus and in moderate alcohol consumer.
Hemorheol Microcirc, 2006;35:387-396. IF.: 1,037

Székely E, Szentmihályi K, Tasnádi Gy, Kurucz T, Pallai Zs, Somogyi A, Blázovics A
Element status of total blood and redox homeostasis of phlebotomysed sporadic porphyria cutanea tarda patients with diabetes mellitus and heavy drinkers.

Trace Elem Electr, 2006;23:43-49. IF.: 0,571

Székely E, Vereckei A, Almási A, Rapavi E, Tasnádi Gy, Várnai K, Pallai Zs, Lugasi A, Blázovics A
Effect of vitamin E administration on the hemorheological status and redox homeostasis of patients with porphyria cutanea tarda treated with phlebotomy.
Clin Hemorheol Microcirc, 2007;36:13-23. IF.: 1,037

Szentmihályi K, Hajdú M, Fodor J, Kótai L, Blázovics A, Somogyi A, Then M
In vitro study of elements in herbal remedies.
Biol Trace Elem Res, 2006; 114:143-150. IF.: 0,86

Szíjártó A, Batmunkh E, Hahn O, Mihály Z, Kreiss A, Kiss I, Lotz G, Shaff Zs, Váli L, Blázovics A, Gerő D, Szabó Cs, Kupcsulik P
Effect of PJ-34 parp-inhibitor on rat liver microcirculation and antioxidant status.
J Surg Res, 2007;142:72-82. I.F.: 1,956

Szijártó A, Batmunkh E, Hahn O, Mihály Z, Kreiss A, Kiss A, Lotz G, Schaff Z, Váli L, Blazovics A, Gero D, Szabó C, Kupcsulik P
Effect of PJ-34 Parp-inhibitor on rat liver microcirculation and antioxidant status
J Surg Res 142: 72-80, 2007 IF: 2.038

Szijártó A, Hahn O, Batmunkh E, Stangl R, Kiss A, Lotz G, Schaff Z, Váli L, Blázovics A, Gero D, Szabó C, Kupcsulik P, Harsányi L
Short-term alanyl-glutamine dipeptide pretreatment in liver ischemia-reperfusion model: Effects on microcirculation and antioxidant status in rats
Clin Nutr 26: 640-648, 2007 IF: 2.474

Szíjártó A, Hahn O, Batmunkh E, Stangl R, Kiss A, Lotz G, Shaff Zs, Váli L, Blázovics A, Gerő D, Szabó Cs, Kupcsulik P, Harsányi L
Short term alanyl-glutamine dipeptide pretreatment in liver ischaemia-reperfusion model: Effects on microcirculation and antioxidant status in rats.
Clin Nutr, 2007;26:640-648. IF.: 2,296

Szijártó A, Hahn O, Lotz G, Schaff Zs, Madarász E, Kupcsulik P
Effect of ischemic preconditioning on rat liver microcirculation monitored with laser Doppler flowmetry
J Surg Res 131: 150-157, 200 IF: 2.038

Szőke D., Győrffy A., Surowiak P., Tulassay Zs., Dietel M., Győrffy B
Identification of consensus genes and key regulatory elements in 5-fluorouracil resistance in gastric and colon cancer
Onkologie 30: 421-426, 2007 IF:1,724

Szűcs Á, Demeter I, Burghardt B, Óvári G, Case RM, Steward MC, Varga G. Vectorial bicarbonate transport by Capan-1 cells: a model for human pancreatic ductal secretion. Cell
Physiol Biochem 18: 253-264, 2006 IF: 3,558

Targan R.S., Feagan G.B., Fedorak N.R., Lashner A.B., Pannaccione R., Present H.D., Spehlmann E.M., Rutgeerts J.P., Tulassay Zs., Volfova M., Wolf C.D., Hernandez C., Bornstein J., Sandborn J.W
Natalizumab for the treatment of active Crohn's disease: result of the ENCORE Trial

Gastroenterology 132: 1672-1683, 2007 IF:12,457

Tatrai P, Dudas J, Batmunkh E, Mathe M, Zalatnai A, Schaff Z, Ramadori G, Kovalszky I
Agrin, a novel basement membrane component in human and rat liver, accumulates in cirrhosis and hepatocellular carcinoma.
Lab Invest,2006;86 1149-1160. IF: 4,453

Tátrai P., Dudás J., Batmunkh E., Máthé M., Zalatnai A., Schaff Zs., Ramadori G., Kovalszky I
Agrin, a novel basement membrane component in human and rat liver, accumulates in cirrhosis and hepatocellular carcinoma
Lab Invest 86: 1149-1160, 2006 IF: 4.453

Tejeda M, Gaál D, Hullán L, Csuka O, Schwab R, Szokoloczi O, Kéri G
A comparison of the tumor growth inhibitory effect of intermittent and continuous administration of the somatostatin structural derivative TT-232 in various human tumor models.
Anticancer Res, 2006;26:3011-5. IF:1,479

Tejeda M, Gaál D, Hullán L, Schwab R, Szokoloczi O, Kéri G
Antitumor activity of the somatostatin structural derivative (TT-232), against mouse and human melanoma tumor models.
Anticancer Res, 2007;27:4015-9. IF:1,479

Tóth-Molnár E, Venglovecz V, Ózsvári B, Rakonczay Z Jr, Varró A, Tóth A, Lonovics J, Takács T, Ignáth I, Iványi B, Hegyi P
Experimental method to study the acid/base transporters and their regulation in lacrimal gland ductal epithelia.
Invest Ophthalmol Vis Sci, 2007;48:3746-3755. IF:3,766

Undi S, Benkó R, Wolf M, Illenyi L, Horvat ÖP, Antal A, Csontos Zs, Vereczkei A, Bartho L
Purinergic nerves mediate the non-nitrergic relaxation of the human ileum in response to electrical stimulation.
Brain Bull Res, 2006;71:242-244. IF:1,684

Vali L, Febel H, Stefanovits-Banyai E, et al. Blázovics A
Duodenum protecting effects of table beet (Beta vulgaris L. ssp esculenta var. rubra) during hepatic ischaemia-reperfusion .
Acta Alim, 2006;35:445-453. IF.:0,274

Váli L, Stefanovits-Bányai É, Szentmihályi K, Fébel H, Sárdi É, Lugasi A, Kocsi I, Blázovics A
Liver-protecting effect of table beet (Beta vulgaris var. rubra) during ischaemia-reperfusion.
Nutrition, 2007;23:172-181. IF.:2,064

Vali L, Szentmihalyi K, Taba G, et al. Blázovics A
Connection between redox homeostasis and metal ion homeostasis in hepatic ischemia reperfusion injury of the rat.
Trace Elem Electrol, 2006;23:292-298. IF.: 0,571

Varga G, Cseke L, Kalmár K, Horvath OP

Laparoscopic repair of large hiatal hernia with teres ligament: midterm follow-up: A new surgical procedure.
Surg Endosc, 2007; Nov: 1. IF: 1,969

Varga G, Kiraly A, Cseke L, Kalmar K, Horvath OP
Effect of Laparoscopic Fundoplication on Hypertensive Lower Esophageal Sphincter Associated with Gastroesophageal Reflux.
J Gastrointest Surg, 2008;12:304-307. IF:2,265

Várkonyi T, Börcsök É, Tóth F, Fülöp Zs, Takács R, Rovó L, Lengyel C, Kiss JG, Janáky M, Hermányi Zs, Kempler P, Lonovics J
Severity of autonomic and sensory neuropathy and the impairment of visual- and auditory-evoked potentials in type 1 diabetes. Is there a relationship?
Diab Care, 2006;29:2325-2326. IF:7,912

Zágoni T., Péter Z., Sipos F., Dicházi Cs., Tarján Zs., Dobó I., Kaszás I., Tulassay Zs.
Carcinoma arising in enterocutan fistulae of Crohn's disease patients: description of two cases
Int J Colorectal Dis 21: 461-464, 2006 IF:2,006

Zalatnai A
Molecular aspects of stromal – parenchymal interactions in malignant neoplasms.
Current Mol Med, 2006;6:685-693. IF: 4,85

Zalatnai A, Bocsi J
Short-term octreotide treatment induces apoptosis in human pancreatic cancer xenografts.
In vivo, 2006;20:549-552. IF: 1,273

Zalatnai A, Molnár J
Effect of SILA-409, a new organosilicon multidrug resistance modifier, on human pancreatic cancer xenografts.
In vivo, 2006;20:137-140. IF: 1,273

KIÁLLÍTÓK, HIRDETŐK ÉS SZPONZOROK

A következőkben betűrend szerint soro1juk fel azoknak a cégeknek a nevét, amelyek az évek során kiállítással, hirdetéssel vagy szponzorálással támogatták nagygyűléseinket, a különböző tudományos rendezvényeket, illetve a társaság tevékenységét.

A.C.M. Wapler International GmbH
AA-MED Orvosi Kft.
ABBOTT GmbH
ABBOTT Hungary
ABBOTT Kft.
ABBOTT Laboratories Kft.
ABBOTT Laboratories Magyarország Kft.
ABBOTT Magyarország Kft.
AFAMIA TRADE Kft.
AGROTOURS ALBA VOLAN
AK-Invest Iroda
ALIMPEX
ALKALOIDA Vegyészeti Gyár
ALLAMI BIZTOSÍTÓ
ALLEGRO Kft.
ALTANA PHARMA AG.
AMECO
ANAMED Kft.
ANGIOMED GmbH
Anticancer Health Nemzetközi Rák és AIDS Kutató Kft.
Ares SERONO
ART STÚDIÓ GALÉRIA
ARTIFEX Kereskedelmi és Szolgáltató Kft.
Arznei MÜLLER-RORER GmbH
ASK Omikron ASTRA
ASTA Medica Kft.
ASTELLAS PHARMA Kft.
ASTRA Magyarország Kft.
ASTRA Pharmaceuticals AB
ASTRA Pharmaceuticals AB Magyarországi Képviselet
ASTRAZENECA Kft.
ATL - M.E.D
AVENTIS PHARMA Kft.
AWD PHARMA Kft.

B.BRAUN Medical Kft.
B.BRAUN-ROLITRON
B.BRAUN-ROLITRON Orvos és Biotechnológiai Kft.
BAYER SCHERING PHARMA Kft.
BECKMAN Instruments GmbH
BEIERSDORF Kft.
BEMER Kft.
BERLIN – CHEMIE Képviselet
BERLIN - CHEMIE Menarini Képviselet
BIOGAL - TEVA Pharma Rt.
BIOGAL Gyógyszerárugyár
BIOGAL Gyógyszergyár Rt.
Biogal-Teva Pharma Rt.
BIOMEDICA GRUPPE B
BIROMEDICINA Rt.
BOEHRINGER INGELHEIM PHARMA
BOEHRINGER MANNHEIM GmbH
BRISTOL-MYERS SQUIBB – Pharmavit Rt.
BROCADES Pharma BV.
BROCADES Pharma BV.
Brüel & Kjaer Metrakus
Budapesti Elektromos Művek
Budapesti és Pest Megyei Gabonaforgalmi és Malornipari Vállalat
BUDAPHARMA Információs és Kereskedelmi Kft.
BYK Büro Budapest
BYK Gulden Budapest
BYK GULDEN Képviselet

CAL + MED Hungary Kft. COOK Exlusive
Cal+Med Hungary Kft.
CARBON Könnyűipari Vállalat
Central East AG
CHEMIE-LINZ AG.
CHEMOLIMPEX
CHINOIN
CHINOIN Rt.
CILAG Budapest Office
CLIN. PLAPTILRA
CLINICAL PLASTIC PRODUCTS
CMPMedica Információs Kft.
COMESA Budapest Kft.
COMPACK
COMPACK DOUWE EGBERTS
CORSO Cipőgyár
Csepel Művek

DANONE Kft.
DANUBIUS Utazási Iroda
Desitin Pharma Kft.
DIAGNOSTICUM Kft.
DIASONICS SONOTRON A.M.S.
DIMENZIÓ Egészségpénztár

EASTWARD Kft.
ECOLAB HYGIÉNE Kft.
EGIS Gyógyszergyár EGYT Gyógyszer- es Tápszergyár
EGIS Gyógyszergyár Kft.
EGIS Nyrt.
EGIS-NUTRICIA Kft.
ELEKTRO - OXIGÉN Kft.
EndoPlusService Kft.
ENDOSERVICE Kft.
ERBE OMSZ és Infor. Kft.
ERBE OMSZ es Infor. Kft.
ETHICON
EURO WATCH BT.
EUROAGRO Kft.
EUROSCOPE Kft.
EXTRACTUM Pharma Rt.

F.HOFFMANN-LA ROCHE AG Tudományos Központ
FALK Foundation Internation
FALK-MEDICONS
FARMAITALIA CARLO ERBA
FERRING HUNGARY Gyógyszerkereskedelmi Kft.
FERRING Hungary Kft.
FERRING MAGYARORSZÁG Kft.
Finomvegyszer Szövetkezet
FINORION Kft. Orion Diagnostica
FOURNIER HUNGARY Kft.
FRANK DIAGNOSTICA
FRESENIUS - LAEVOSAN Kft.
FRESENIUS AG
Fresenius Kabi Hungary Kft.
FUJINON Képviselet – HUN-MED Kft.
FUJINON-MED

GASTROINTESTINALE PRODUKTE GmbH
GIP Medizin Technik Vertriebs GmbH
GLAXO Kft.
GLAXO WELLCOME Kft.
GLAXOMED Ltd.

GlaxoSmithKline
GREEN SOUND BT.
GUERBET GmbH

HEK Pharma GmbH
HELLIGE/Hör-Ka
HENKEL ECOLAB Kft.
HERBÁRIA Országos Gyógynövényforgalmi KV.
HERBÁRIA Rt.
HEXAL Hungária Kft.
HOECHST Aktiengesellschaft
HOSPITEC
HOSPITEC Warenhandelsges M.B.H & Co.KG
HUMÁN Oltóanyagtermelő és Gyógyszergyártó Rt.
HUMÁN Oltóanyagtermelő és Kutató Intézet
HUMAN Rt.
HUMÁNTRADE Kft.
HUNGARIA BIZTOSITÓ
HUN-MED Kft.
HUN-MED KFT. - FUJINON

I.C.N. ALKALOIDA Vegyészeti Gyár
ICN Magyarország Rt.
IMMUNO AG
IMP Nemzetközi Orvosi Kiadó Kft.
INTHERA AG FRESENIUS Képviselet
Irodagépipari es Finommechanikai Vállalat
IZINTA Izotópkereskedelmi Leányvállalat
IZINTA Kereskedelmi Kft.
IZOTÓP INTÉZET Kft.

JANSSEN – CILAG HUNGARY
JANSSEN – CILAG Hungary division of Johnson & Johnson
JANSSEN Pharmaceutica Hungary Division
JANSSEN Pharmaceutics
JOHNSON & JOHNSON Kft.
JANSSEN-CILAG Division of Johson & Johson
JOHNSON & JOHNSON ASP
JOHNSON & JOHNSON Kft.
JOHNSON & JOHNSON Kft. Medical

KABI Pharmacia
KABI Pharmacia Képviseleti Iroda
KALI-CHEMIE
KALI-CHEMIE Információs és Szervíziroda
KARL STORZ
KÉRI Pharma Kft.
KNOLL AG
KNOLL Hungária KK

KRANZBÜHLER and SOHN GmbH
KRETZTECHNIK
KRKA Magyarország Képviselet
KRKA Magyarországi Inform. és Szerviz Iroda Kft.
KRKA NOVO MESTO Képviselet

LABOR Műszeripari Művek
Laboratoires Fournier
Laboratoires Mayoly Spindler S.A.
LABOREXPORT Kft.
LABSYSTEMS GmbH
LAEVOSAN Kft.
LEAVOSAN GmbH
Libra Kft.
LILLY Hungária Kft.
LILLY Hungária Kft./PRAXICO
LITERATURA MEDICINA Kiadó
Ludwig MERCKLE GmbH
LUX Hungária Kft.

M. E. D. Fujinon
M.E.D. Handelsges.mbH ATL, FALK, FUJINON
MACHIDA ENDOSCOPE Co.
MADAUS Co.AG.
Magyar Kábel Művek
Magyar Optikai Művek
MARUBENI Magyarország Kft.
MAVAD Magyar Vadkereskedelmi Szövetkezeti Vállalat
MEDEXPORT
Medical
Medical Consulting Ltd.
MEDICAL DEFENCE UNION
MEDICAL SCIENCE MONITOR
MEDICAL TRIBUNE KIADÓ
MEDICINA Könyvkiadó Zrt.
MEDICINA Rt.
MEDICO UNO Pharma Kft.
MEDICONS Dr. Falk Pharma
MEDICONS Kft. Dr. Falk Pharma Képviselet
MEDICOR Művek
MEDILAS Kft.
MEDILAS Kft. - Pentax
MEDIMEDIA Információs Kft.
MEDIMON Kft.
MEDIMPEX
MEDIMPROVE Bt.
MEDIMPROVE Bt. Dr. Wolff Magyarországi képviselete
MEDISAN HUNGARY Kft.
MEDITECH GmbH
MEDITECH GmbH GIP Medizin Technik Vertriebs
Medizin-Technische-Werkstätte
MEGALASER B.T.
MELÁNIA Kft.
MELÁNIA KIADÓI Kft.
Melinda Kiadó - Bioextra Kft.
MERCK Kft.
Merz + Co. GmbH & Co.
MICROMEDICAL Kft.
MIELE Kft.
MILES Int. GmbH
MILUPA GmbH
MITSUBISHI CORPORATION
MSD
MTA Könyvtár és tudományelemzési, Kutatási Főosztály
MTKI Kft.
MTW Endoscopie
MÜGGENBURG-H Kft.

N.V. UPJOHN S.A.
N.V.HILEKES Medical Supplies S.A.
Nagybaracskai Takarékszövetkezet
NASZÁLYTEJ RT.
NATTERMAN International GmbH
NATURPRODUKT Kft.
NESTLÉ HUNGÁRIA Kft.
NICHOLAS GmbH
NIM-O-TECH
NORDMARK Werke GmbH
NOVARTIS BIOCHEMIE
NOVARTIS Consumer
NOVARTIS Hungaria Kft.
NOVOAgentura Kft.
NOVOMED Kft.
NOVOTEL
NUTRICIA Export B.V.
NUTRICIA Kft.
NYCOMED –ALTANA Pharma Kft.

OLDELFT Deltronic B.V.
OLYMPUS
OLYMPUS Hungary Kft.
OLYMPUS Kft.
OLYMPUS-ELECTROCOOP
OLY-TRADE Kft.
OlyTrade Kft. Olympus Képviselet & Szerviz
OM Laboratories Ltd.
Tudományos és Információs Iroda
OMIKRON Kft.
ORGANON, OSS
ORIFLAME
ORION DIAGNOSTIKA

ORION PHARMA Kft.
Orma 2000 Kft.
Orvosi Műszerkereskedelmi Rt.
OMKER
Orvostovábbképző Szemle IMP Kft.
OTP

PAKSI Atomerőmű Vállalat
PAULDRACH MEDICAL GmbH.
PDP PHARMA Kft.
PENTAX - Medilas Kft.
PENTAX GmbH
PERMA-MED Kft.
PFIZER BIOGAL Kft.
PFIZER Kft.
PHARMACIA & UPJOHN
PHARMACIA & UPJOHN LLC
PHARMACIA Gmbh
PHARMACIA Képviseleti Iroda
PHARMACIA Kft.
PHARMACIA-UPJOHN LLC
PHARMAFONTANA Budapest Gyógyszerellátó Vállalat
Pharma-Regist Kft.
PHARMAREX Fejlesztő és Kereskedelmi Kft.
PHARMASOL Gyógyszergyártó és Gyógyszerker. Vállalat
PHARMAVIT Gyógyszer-és Élelmiszeripari R.t.
PICK Rt.
POLCOMMERCE Kft.
Polfa-Polcommerce
PRAXICO Kft.
PREMIUM HEALTH Concept Bt.
ProGastro Kft.

QUALTY DIRECT Kft.

RADELKISZ Elektrokémiai Műszergyártó Szövetkezet
RATIOPHARMA Hungária Kft.
RAVILL
REANAL Finomvegyszergyár
REICHERT Finomvegyszergyár
REPHARMA - Kreussler Képviselet
RHONE-POULENC RORER
RHONE-POULENC RORER Magyarországi Képviselet
Richard Wolf Gmbh
RICHTER GEDEON Rt.
RICHTER GEDEON Vegyészeti Gyár Rt.
ROCHE (Magyarország) Kft.
ROLITRON Műszaki-Fejlesztő Kisszövetkezet
RÖHM PHARMA Gmbh
Ruházati Bolt Vállalat

SALUS Kft.
SANDOZ Pharma AG. Magyarországi Képviselet
SANOFI-AVENTIS Zrt.
SANOFI-SYNTHELABO Rt.
SARA LEE Hungária Kávé és Tea Kft.
SATCO Kereskedelmi Kft.
SATCO Kft.
SCHERING-PLOUGH
SCHERING-PLOUGH / USA
SCHERING-PLOUGH / USA Central East AG
SCHERING-PLOUGH/USA Essex Chemie East AG
SCHÜLKE & MAYER G.m.b.H
SCHÜLKE & MAYER G.m.b.H Ares SERONO
SERONO
SERONO AG
SERVIER HUNGÁRIA Kft.
SIEMENS AG
SIEMENS RT. MED
SINNEX Kft.
SMITH, KLNE and FRENCH Firma SOLCO BASEL AG.
SmithKline Beecham Kft.
SmithKline Beecham Ltd.
SmithKline Beecham Pharmaceutials
SOLVAY Pharma
SOLVAY PHARMA Kft.
SPECTRA-PHYSICS GmbH
SPRINGER HUNGARICA Springer Hungarica Kiadó Kft.
SPRINGER KIADÓ Kft.
SPRINGMED KIADÓ
STIMOTRON
STORZ GmbH
STRATHMANN AG&CO
STRATTMANN AG
SUNMED Kft.
SYNECTICS MEDICAL AB

TCHIBO BUDAPEST Kft.
TCHIBO Kft.
Tejipari Vállalatok Trösztje
TESTING Kft. GIB-MESA Képviselet
TEVA Magyarország Zrt.
TORREX PHARMA Kft.

UCB Hungary Ltd.
UCB Magyarország Kft.
UNIKIS Bt.
UNILAB KFT.
UNI-LAB Rt.
UNIPATH GmbH
UNIQA HUNGARY

V+VR Reklám Iroda
VÁÉV-BRAMAC Kft.
VARIOMEDIC Kft.
VARIOMEDIC Rt.
VARIP Rt.
Vegyipari Kisszövetkezet
VENTIV HEALTH Magyarország Kft.
VIKUV Vízkutató és Fúró Vállalat Gyógy-és Ásványvíz Üzeme
VITAMINKOSÁR KFT.
VOLVO

WEBECO GmbH
WILLIAM COOK
WILSON COOK
WILSON COOK A/S
WÖRWAG PHARMA
WÖRWAG Pharma Képviselet

YAMANOCHI EUROPE Pharma-Regist Kft.
YAMANOUCHI EUROPE
YAMANOUCHI EUROPE B.V. Brocades Pharma b.v.

ZENITH Kft. CIBA-GEIGY AG.
ZEPTER UNGARN Kft.

1a Pharma Kft.

3T Elektronikai Szövetkezet

A KÖNYVBEN HIRDETŐ CÉGEK

A Magyar Gasztroenterológiai Társaság köszönetét fejezi ki mindazoknak a cégeknek, akik hirdetés elhelyzésével hozzájárultak e könyv megjelenésének költségeihez.

Nycomed – Controloc
Roche – Pegasys
AstraZeneca – Nexium
Vitaminkosár – Protexin
Ferring – Pentasa
Janssen Cilag – Pariet
Richter Gedeon- Quamatel
Sunmed Kft. – SheBo Tumor M2 – PK
Bayer Health Care – Nexavar
Danone – Activia
Fresenius Kabi - Laevolac
Medicons, Falk Pharma – Budenofalk, Mucofalk, Salofalk, Ursofalk
Schering Plough – Remicade
Richter Gedeon - Lansone

Második, bővített kiadásban megjelenő hirdetések
Janssen Cilag – Pariet
Jelfa – Panogastin
Nycomed – Controloc
Sunmed Kft. – SheBo Tumor M2 – PK
Teva - Rabyprex